

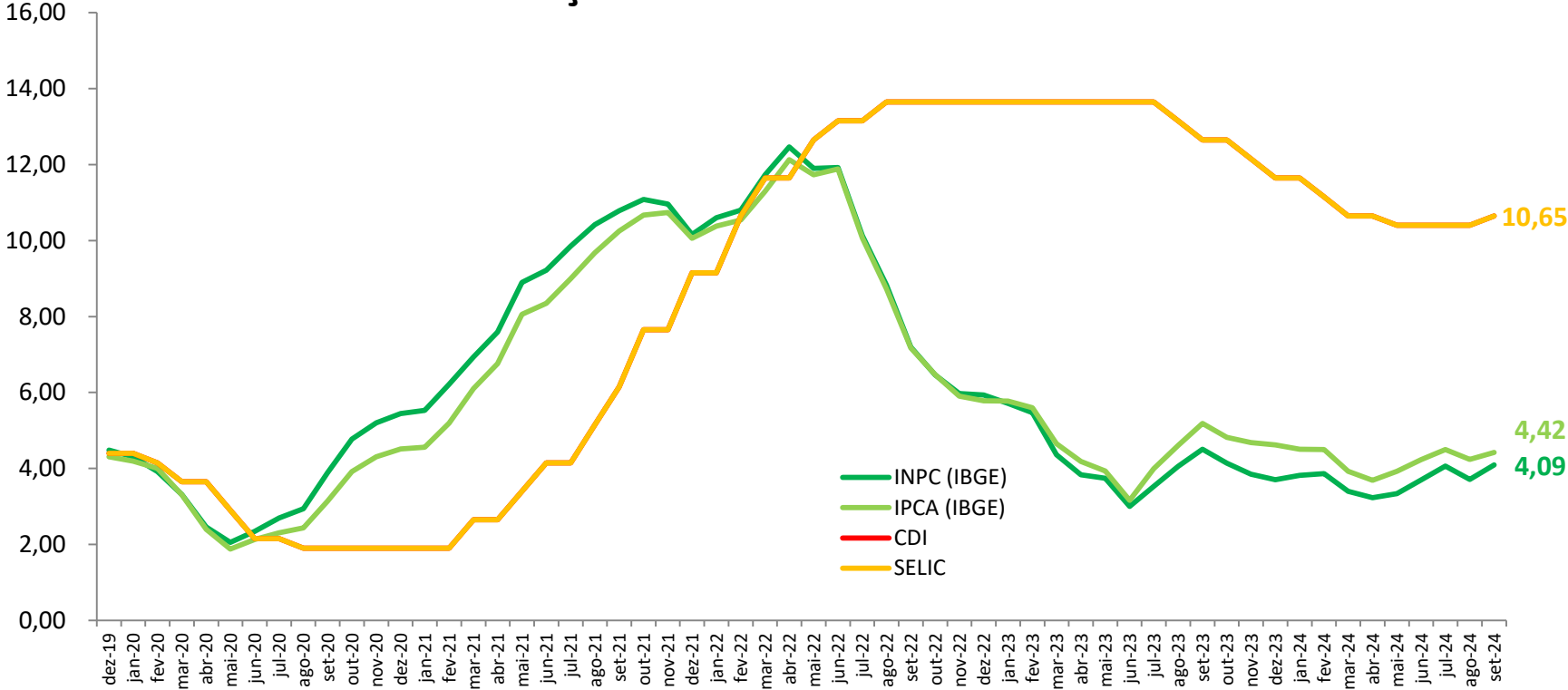


REUNIÃO DE RESULTADOS MENSAL

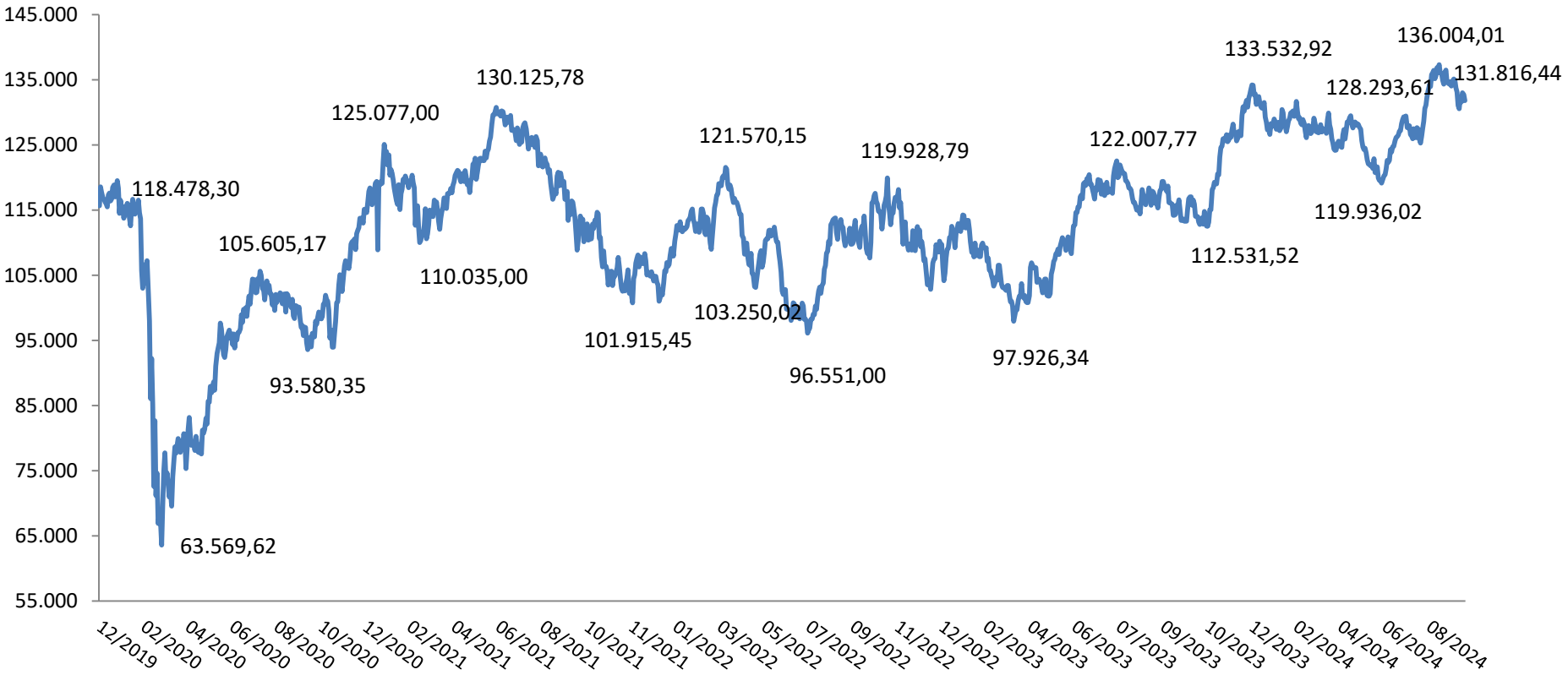
Período: Setembro 2024



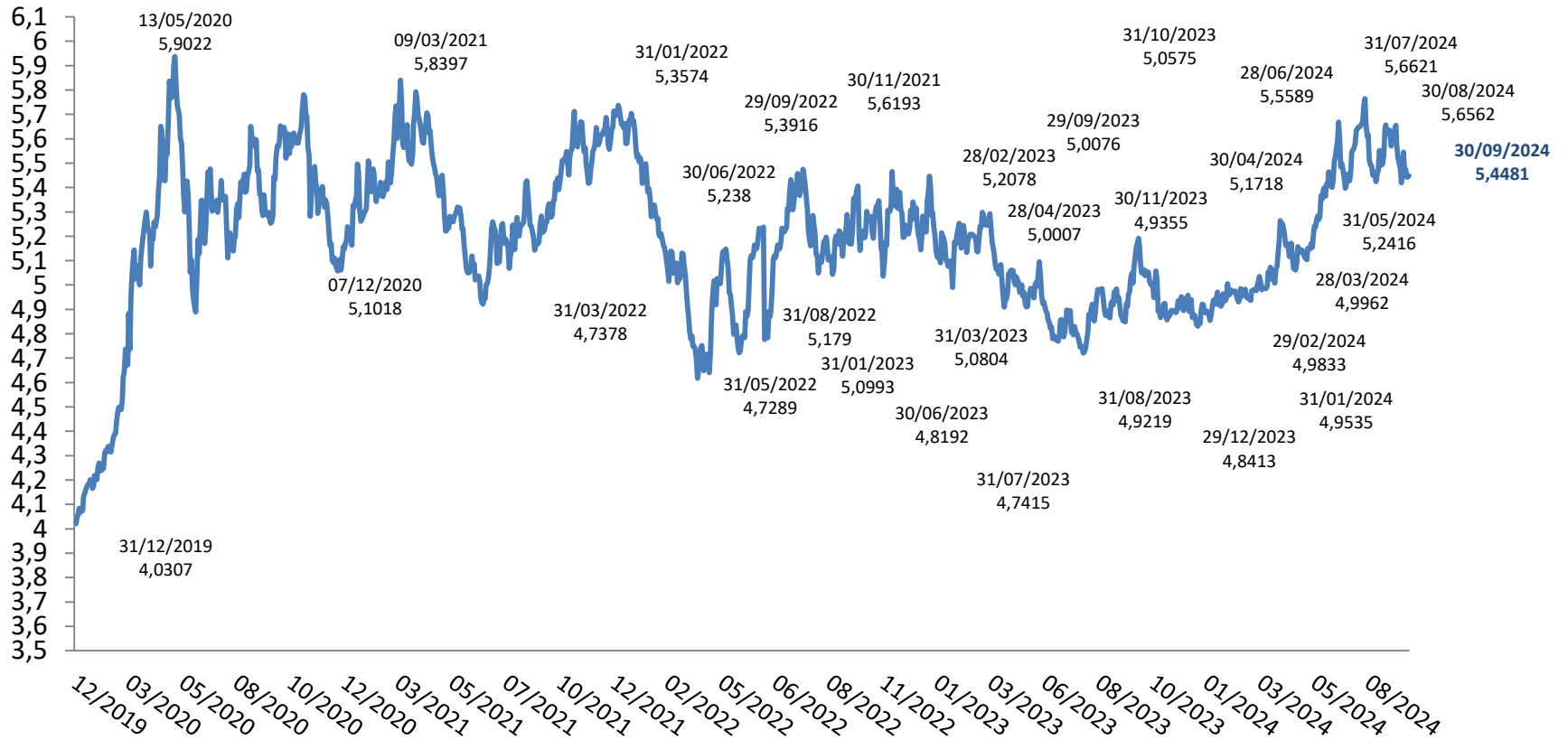
Inflação e Juros - Últimos 12 Meses



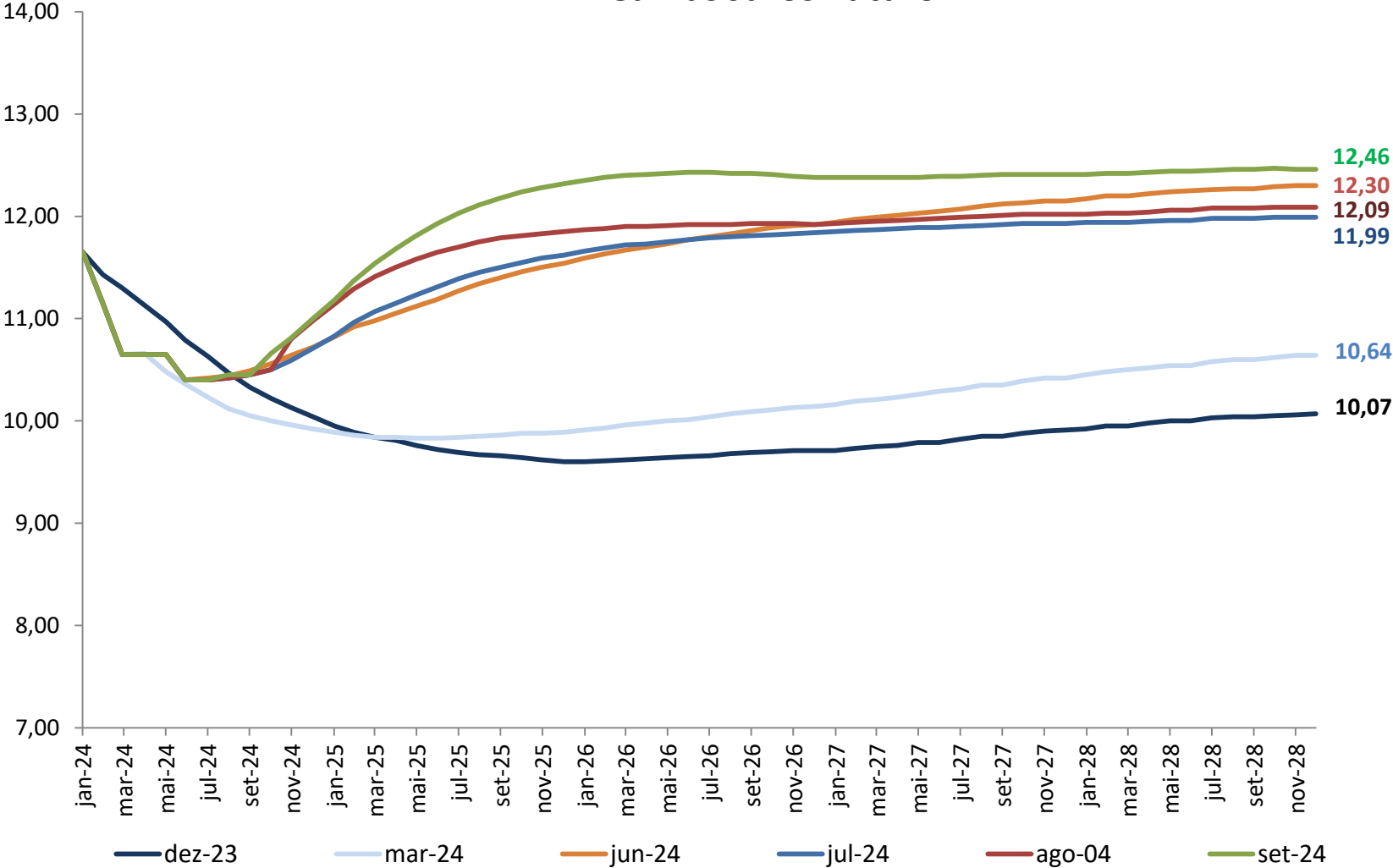
Ibovespa



Dólar

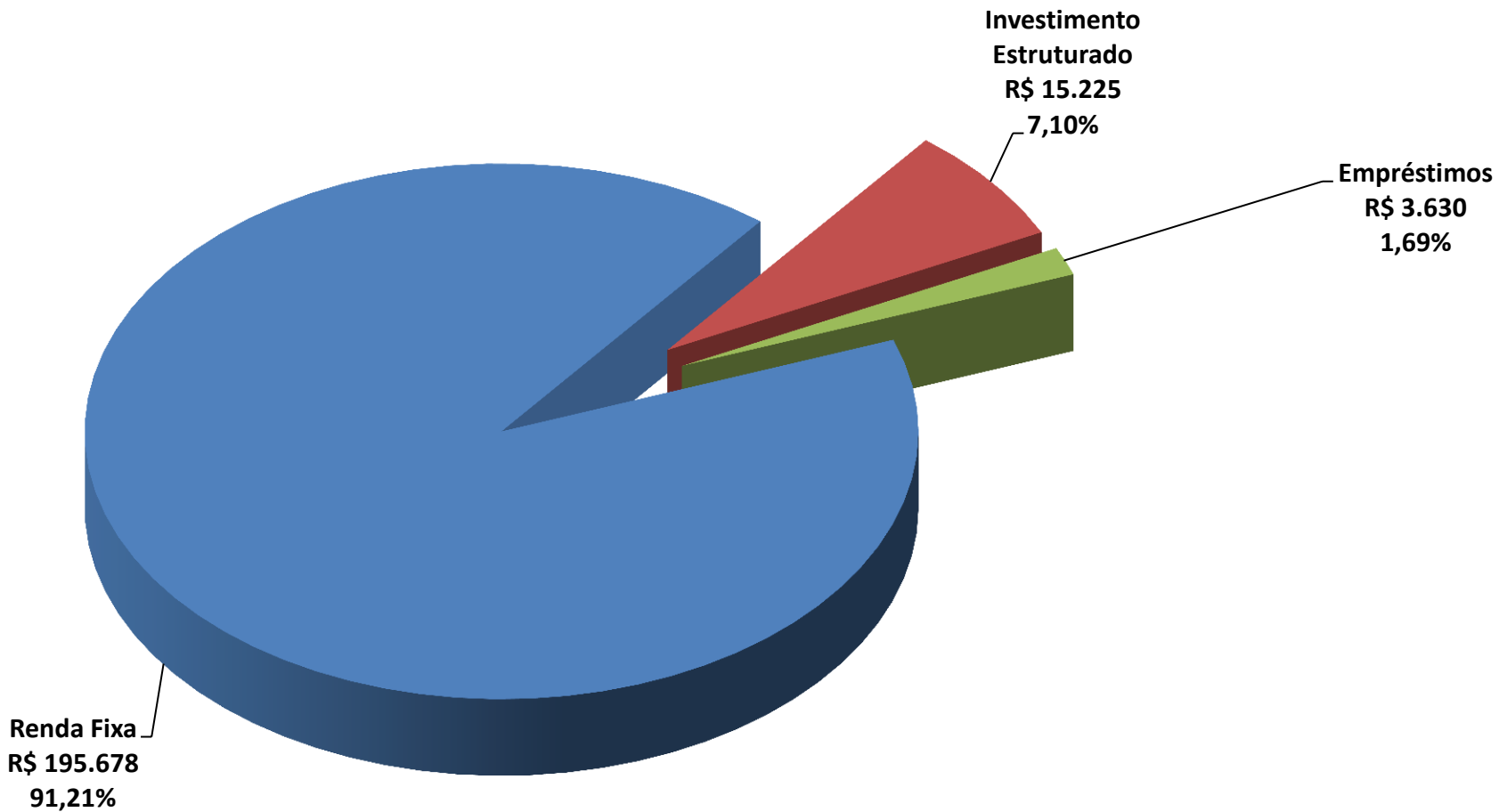


Curvas Juros Futuro

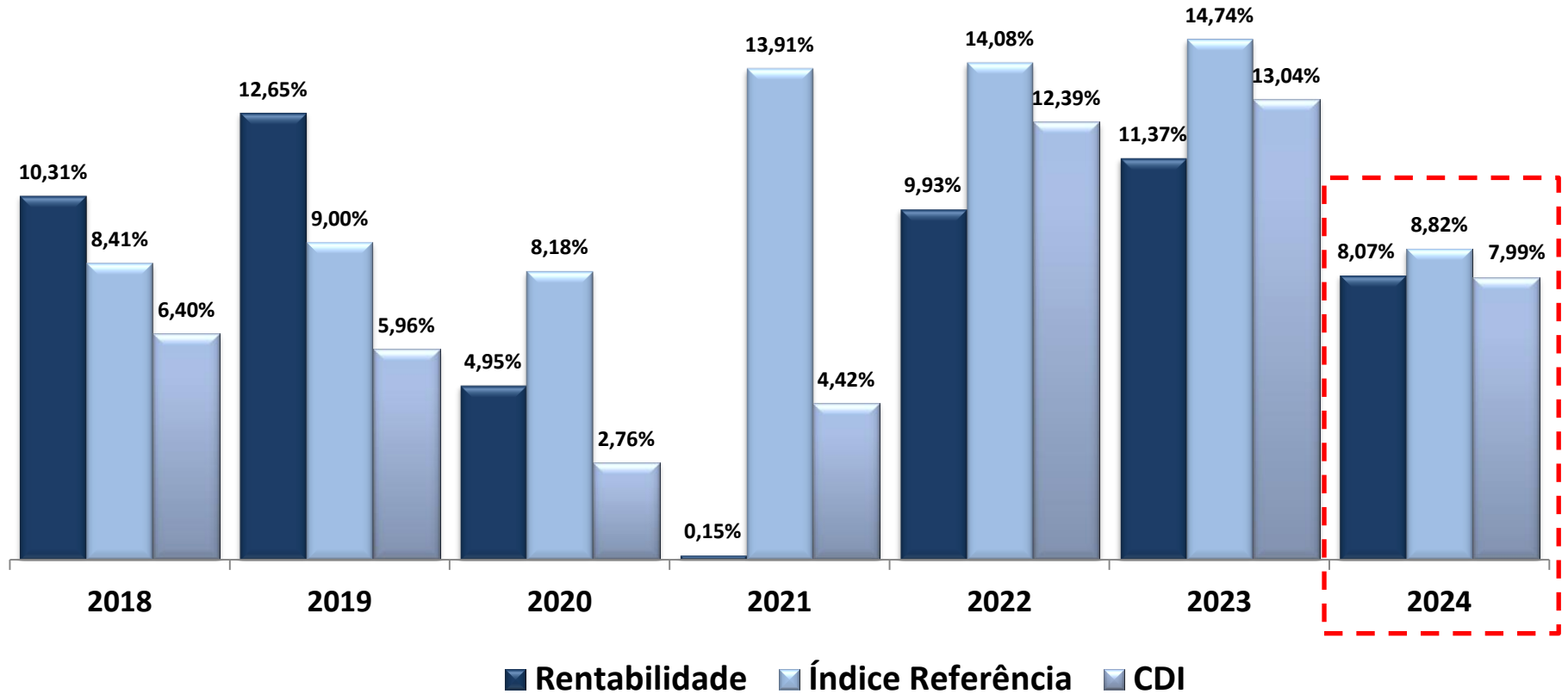


PLANO CD

Patrimônio por Segmento de Investimento (R\$ mil) – Plano CD



Rentabilidade x Taxa CDI – Plano CD

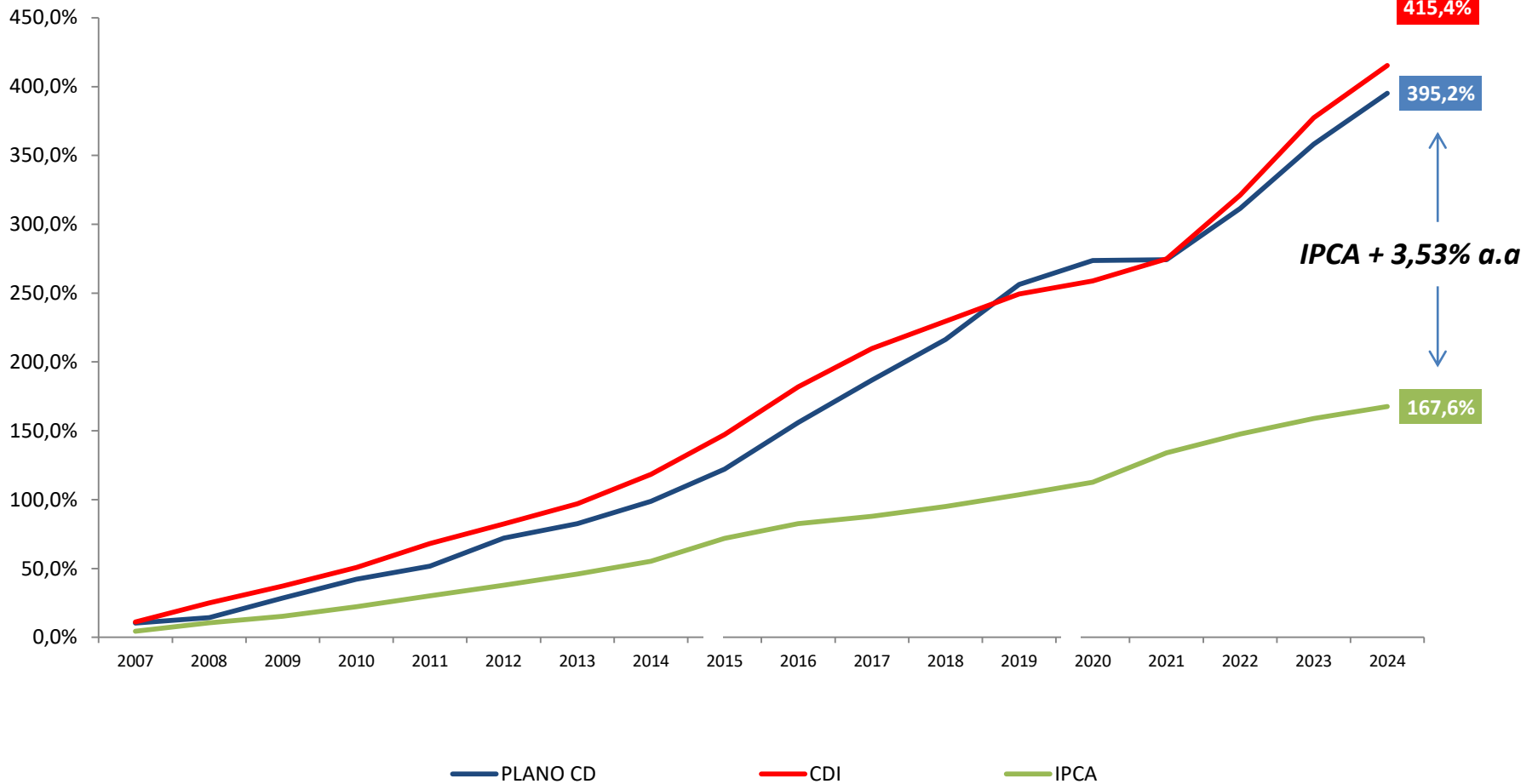


Rentabilidade x CDI – Plano CD

Período: Agosto/2024

Rentabilidade Plano CD

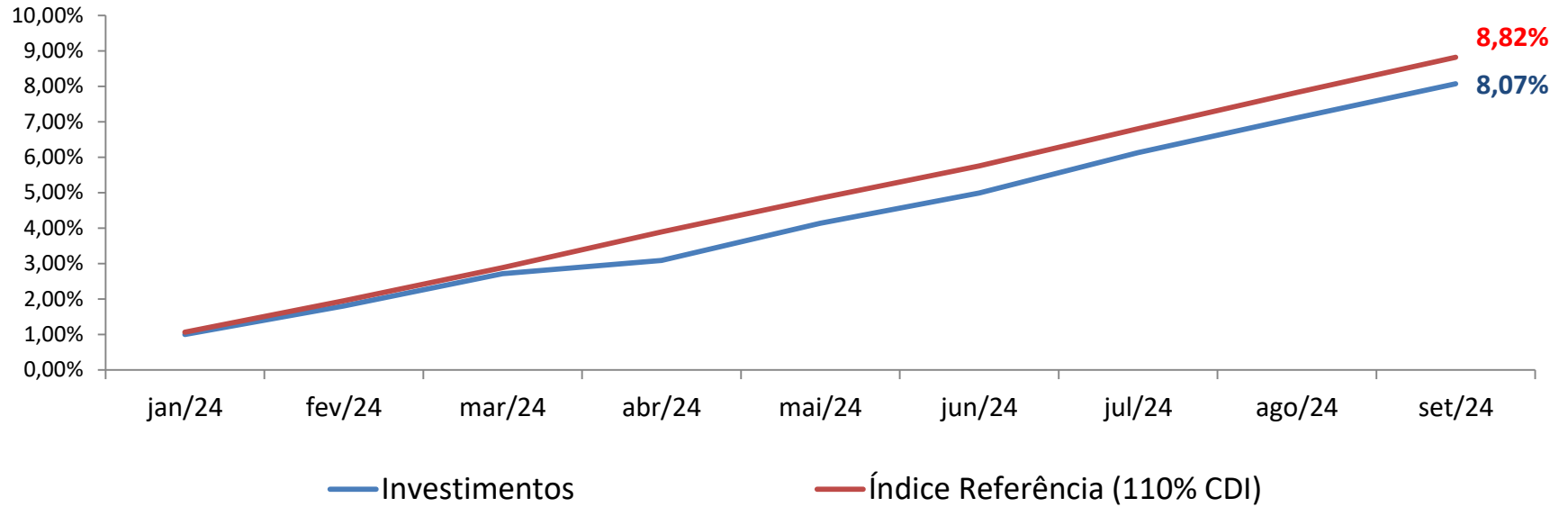
Posição: 09/2024



Resultado 2024 - Plano CD

Plano CD	jan-2024	fev-2024	mar-2024	abr-2024	mai-2024	jun-2024	jul-2024	ago-2024	set-2024	out-2024	nov-2024	dez-2024	Acumulado
Rentabilidade	1,00%	0,79%	0,90%	0,36%	1,01%	0,82%	1,08%	0,93%	0,89%				8,07%
Índice Referência	1,06%	0,88%	0,91%	0,98%	0,92%	0,87%	1,00%	0,95%	0,92%				8,82%

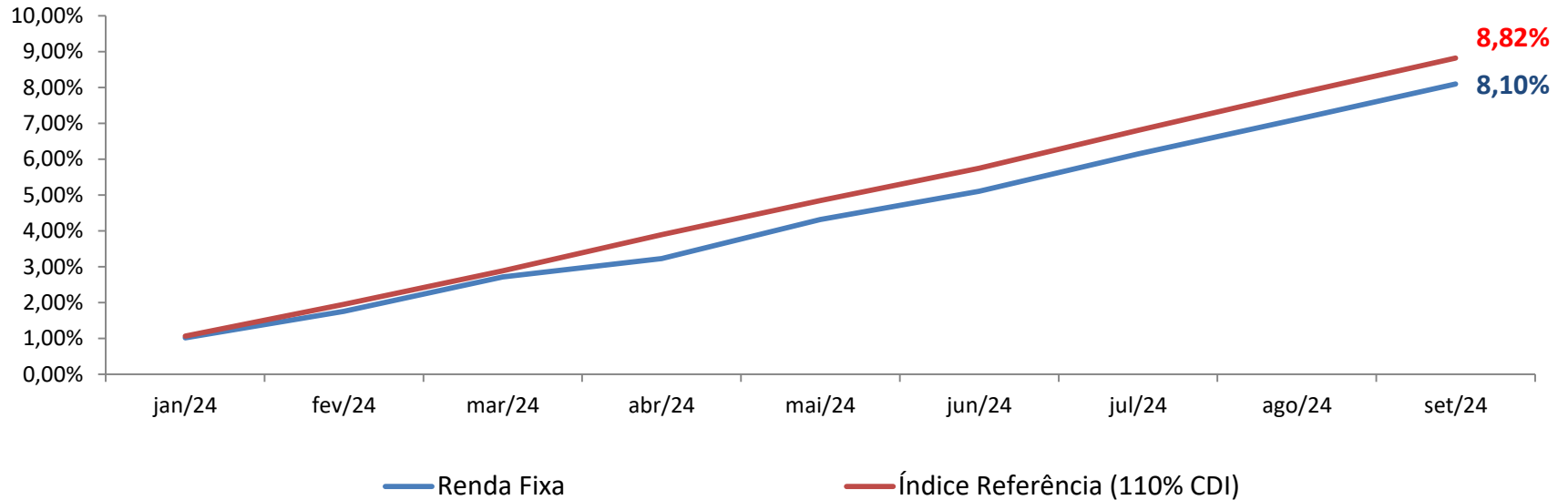
Investimentos Plano CD



Resultado 2024 - Plano CD

Plano CD	jan-2024	fev-2024	mar-2024	abr-2024	mai-2024	jun-2024	jul-2024	ago-2024	set-2024	out-2024	nov-2024	dez-2024	Acumulado
Rentabilidade	1,02%	0,73%	0,94%	0,50%	1,06%	0,75%	0,99%	0,91%	0,92%				8,10%
Índice Referência	1,06%	0,88%	0,91%	0,98%	0,92%	0,87%	1,00%	0,95%	0,92%				8,82%

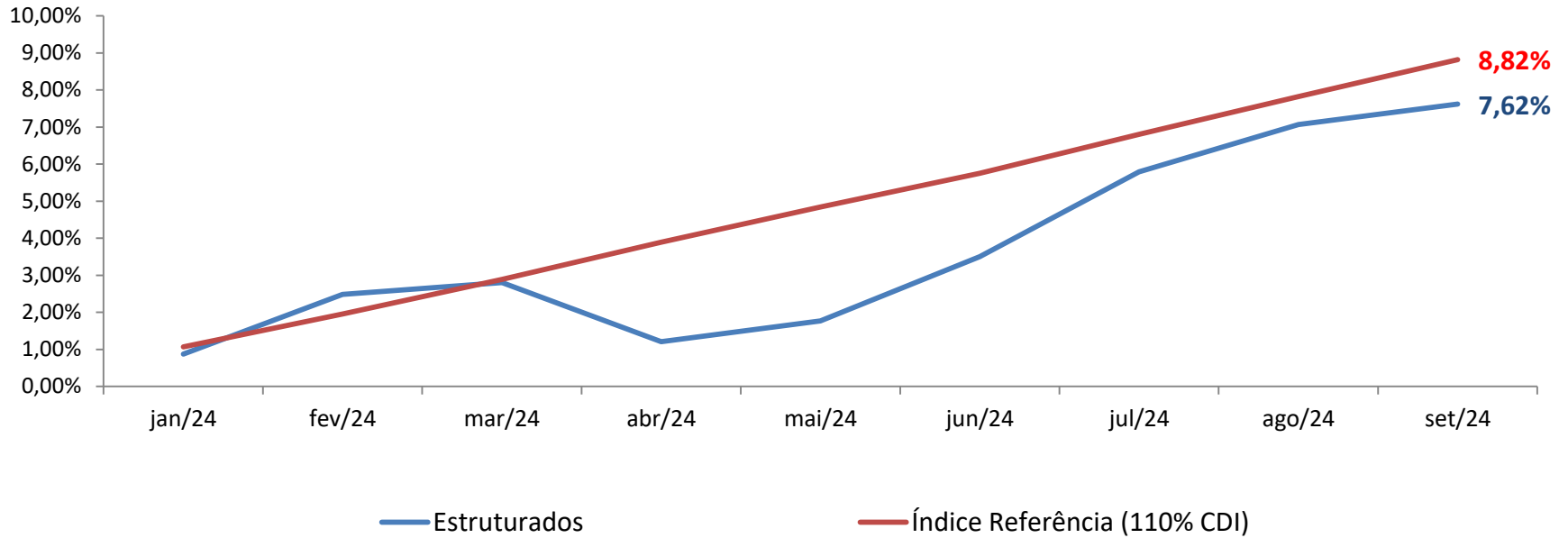
Renda Fixa - Plano CD



Resultado 2024 - Plano CD

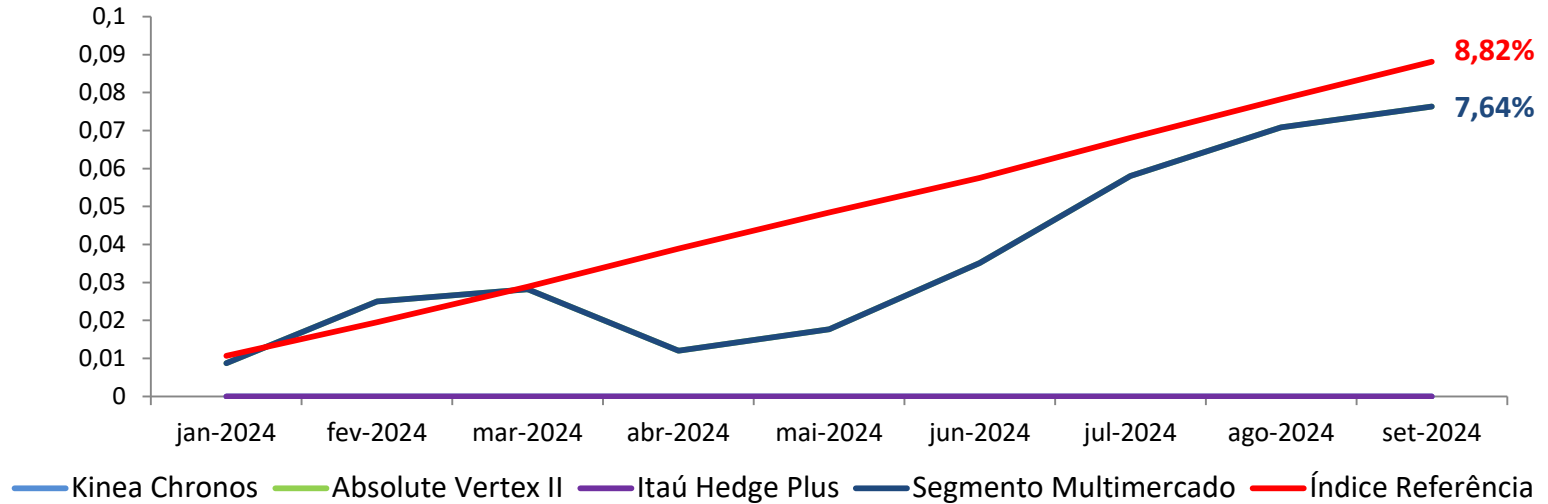
Plano CD	jan-2024	fev-2024	mar-2024	abr-2024	mai-2024	jun-2024	jul-2024	ago-2024	set-2024	out-2024	nov-2024	dez-2024	Acumulado
Rentabilidade	0,87%	1,59%	0,32%	-1,56%	0,56%	1,71%	2,21%	1,20%	0,52%				7,62%
Índice Referência	1,06%	0,88%	0,91%	0,98%	0,92%	0,87%	1,00%	0,95%	0,92%				8,82%

Estruturados - Plano CD

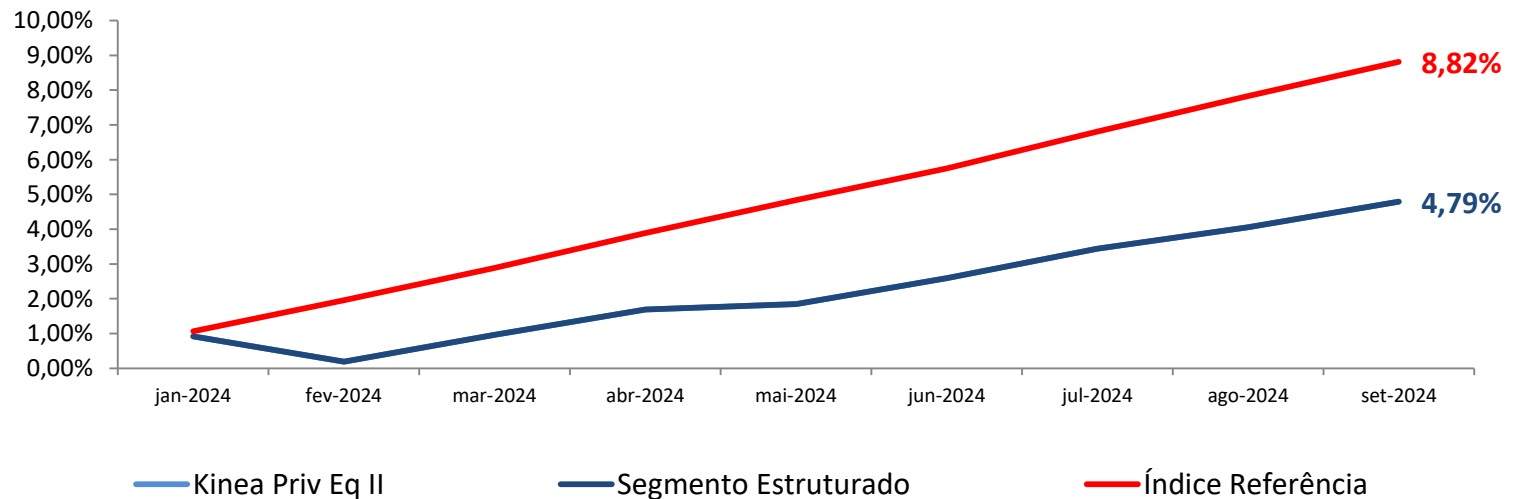


Resultado 2024 - Plano CD

Fundos Multimercado - Plano CD



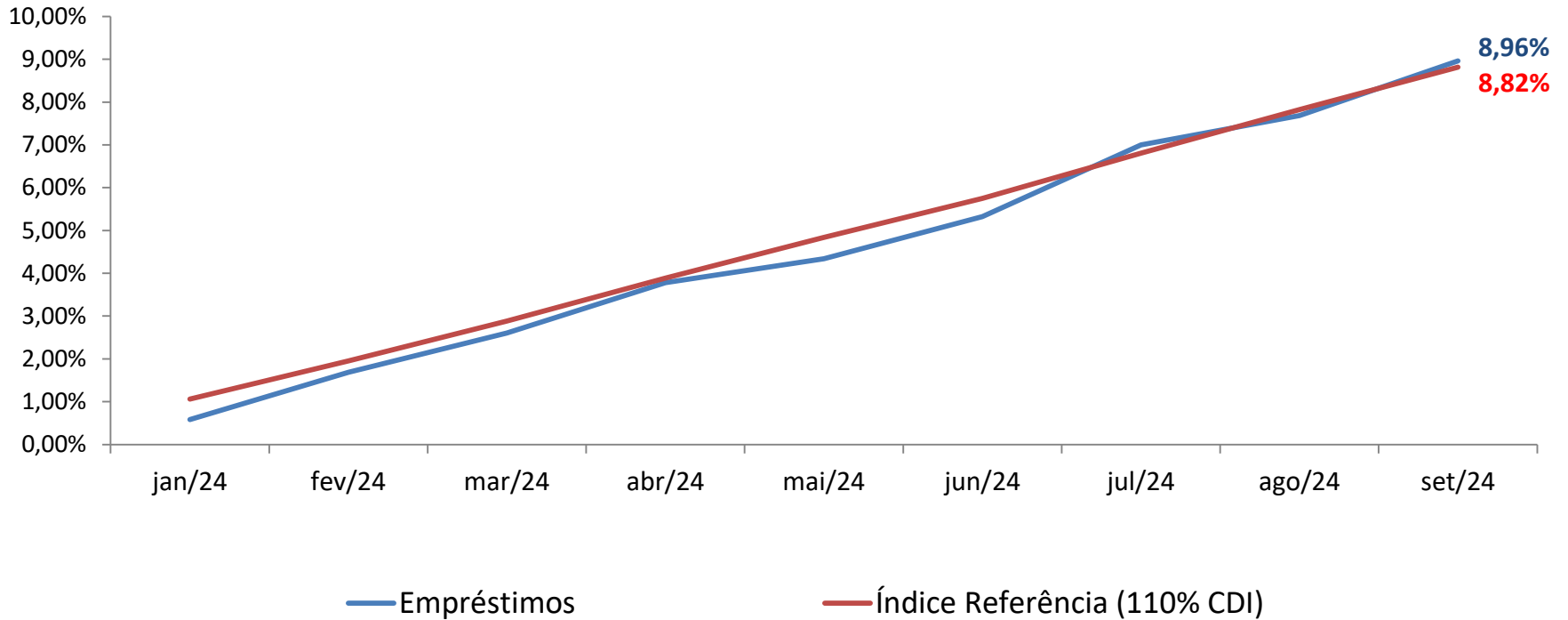
Fundos Estruturados FIP - Plano CD



Resultado 2024 - Plano CD

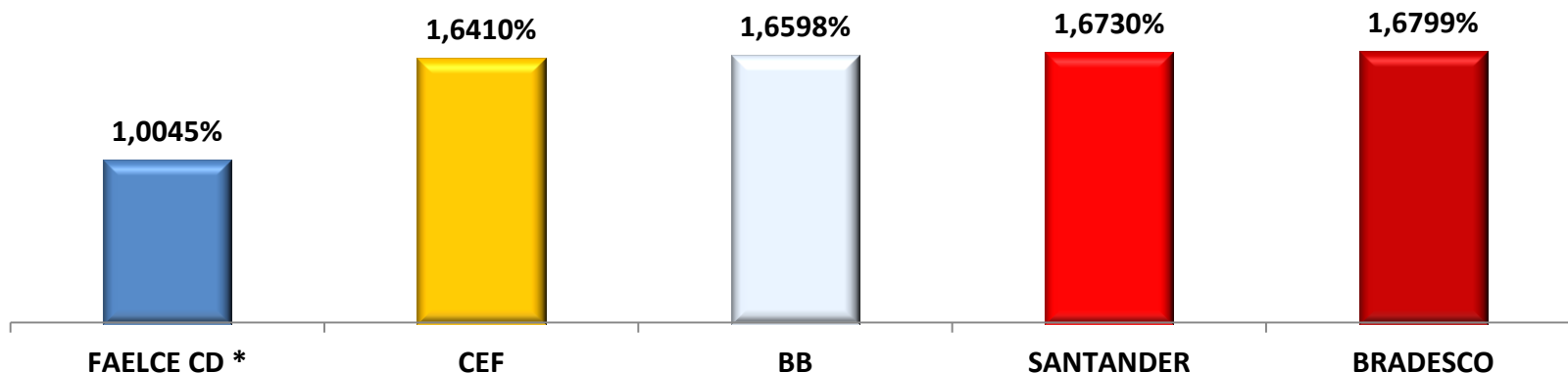
Plano CD	jan-2024	fev-2024	mar-2024	abr-2024	mai-2024	jun-2024	jul-2024	ago-2024	set-2024	out-2024	nov-2024	dez-2024	Acumulado
Rentabilidade	0,58%	1,10%	0,90%	1,15%	0,54%	0,94%	1,58%	0,65%	1,17%				8,96%
Índice Referência	1,06%	0,88%	0,91%	0,98%	0,92%	0,87%	1,00%	0,95%	0,92%				8,82%

Empréstimos - Plano CD



Taxas de Empréstimo – Plano CD – (% ao mês)

TAXAS DE EMPRÉSTIMOS



Comparativo Taxas de Empréstimos		
Instituição	Taxa Mensal	Taxa Anual
FAELCE CD *	1,0045%	12,74%
CEF	1,6410%	21,57%
BB	1,6598%	21,84%
SANTANDER	1,6730%	22,03%
BRADESCO	1,6799%	22,13%

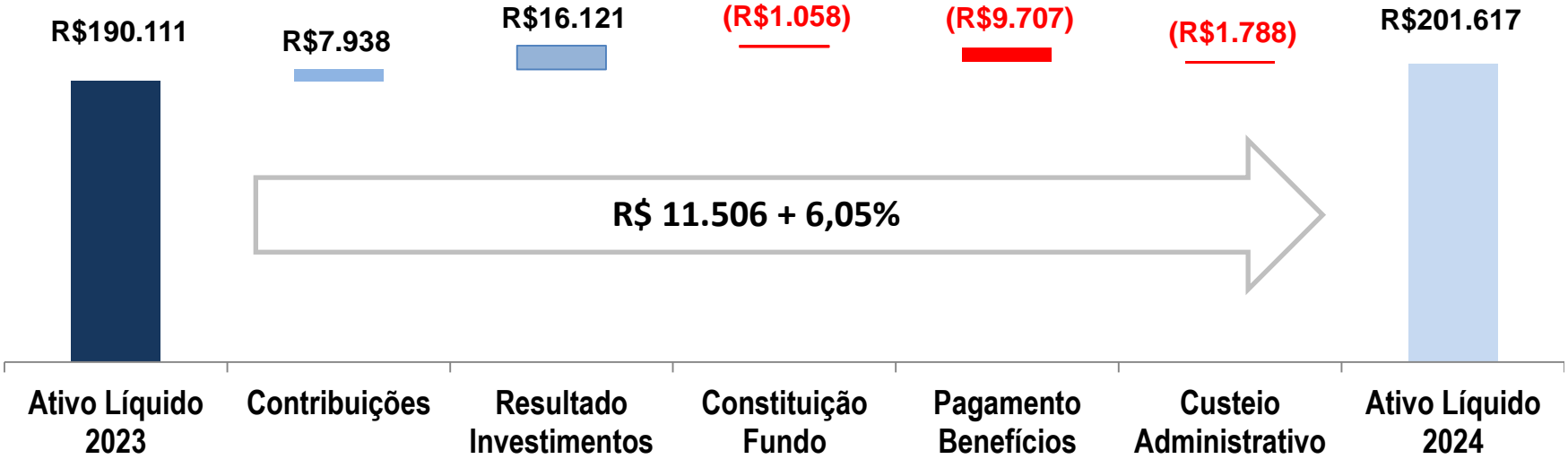
Composição Taxa	
FAELCE	% MENSAL
IPCA (Média 12 Meses)	0,3700%
Taxa Juros	0,5233%
Taxa Seguro	0,0512%
Taxa Adm	0,0600%
Taxa Resultante	1,0045%

Fonte: Banco Central do Brasil

* Taxa Média

Demonstração da Mutaç o Patrimonial (R\$ mil) - Plano CD

Per odo: Dezembro 2023 a Setembro 2024



Carteira dos Investimentos - Plano CD

Período: Setembro/2024

CARTEIRA RENDA FIXA	VALOR	%
Bitupitá	175.239	89,6%
Bradesco CP LP	7.682	3,9%
BTG Explorer Inst LP	5.124	2,6%
Safra Vitesse CP	7.633	3,9%
Total	195.678	100,0%

CARTEIRA DE INV. ESTRUTURADOS	VALOR	%
Absolute Vertex II	15.124	99,3%
Estruturado Multimercado	15.124	99,3%
Kinea Priv Eq II	100	0,7%
Estruturado FIP	100	0,7%
Total	15.225	100,0%

CARTEIRA DE EMPRÉSTIMOS	VALOR	%
Empréstimo	3.630	100,0%
Total	3.630	100,0%

CARTEIRA TOTAL	VALOR	%
Carteira Renda Fixa	195.678	91,2%
Carteira de Inv. Estruturados	15.225	7,1%
Carteira de Empréstimos	3.630	1,7%
Total	214.532	100% *

* Valor referente ao Ativo Líquido de Setembro/2024, sem as exclusões de valores de contas a pagar/receber



ACONTECE

MÊS DE PREVENÇÃO AO CÂNCER DE MAMA

OUTUBRO ROSA

Previna-se Cuide-se Celebre a vida!



Contribuição Voluntária: comece agora pelo bem-estar do seu futuro

**Obrigaçã
Fiscal**

**Contribuição
Voluntária**

Pagamento de Imposto
de Renda Anual

Reduz Valor
a Pagar de IR

Redireciona Pgto
Imposto de Renda

Aumento das
Reservas no Futuro



A modern building facade with a grid of light grey panels. A large window with blue horizontal blinds is visible. To the left, there are vertical columns with a textured stone-like finish. A bright blue rectangular panel is mounted on the wall above a doorway. The foreground shows a paved area with a blue geometric overlay.

Obrigado!

#PrevidênciaParaUmaVidaMelhor