



# REUNIÃO DE RESULTADOS MENSAL

Período: Agosto 2022



23/09/2022 às 16hs

Link: [meet.google.com/vgu-kgjh-zht](https://meet.google.com/vgu-kgjh-zht)

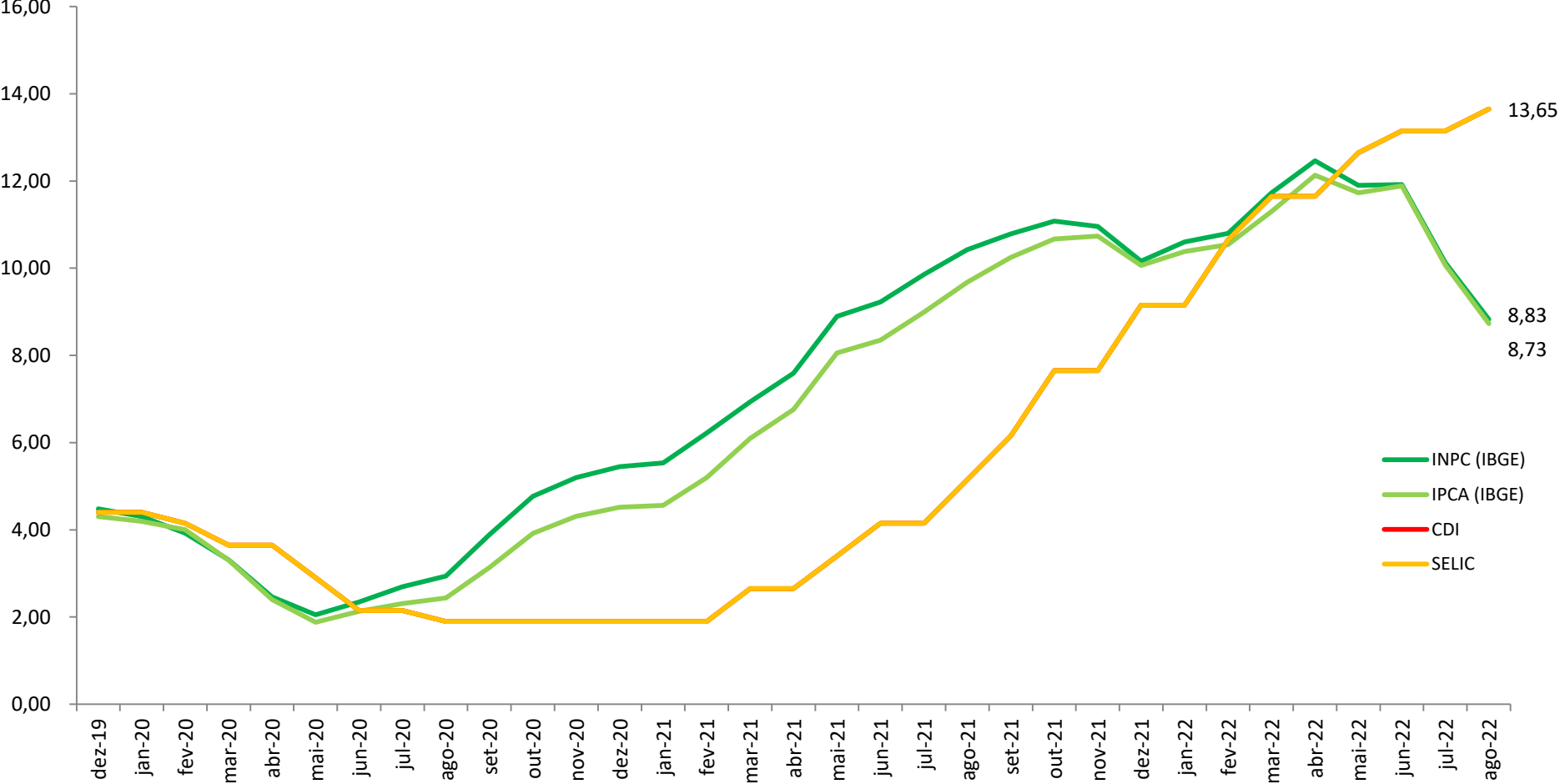
### Fatos Internacionais

- ✓ Europa e China com dados de desaceleração econômica;
- ✓ Preço petróleo cai com sinais de desaceleração econômica;
- ✓ Minério de ferro cai após lockdown na cidade chinesa de Chengdu;
- ✓ Inflação segue em alta nos EUA e Europa;
- ✓ Expectativa de restrição na política monetária para conter inflação.

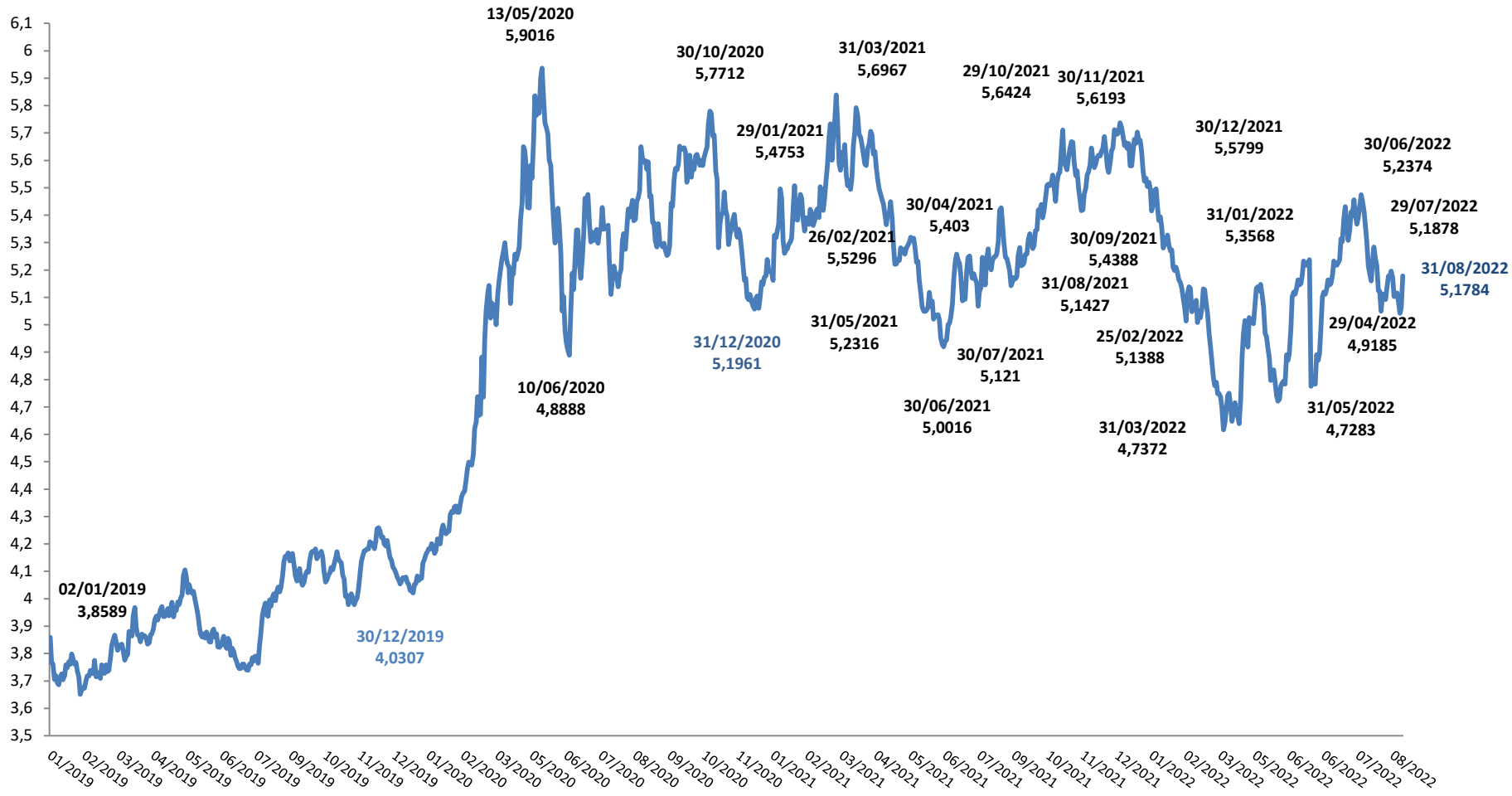
### Fatos Nacionais

- ✓ Expectativa de crescimento do PIB de 2,9% a.a;
- ✓ Ibovespa em 109.523 (103.165 em Jul22) retorno de 6,16%;
- ✓ Dólar fecha em queda de -0,18% com taxa de câmbio de R\$ 5,18;
- ✓ Expectativa de Superavit Primário de R\$ 16 bi | BC de U\$ 5,4 bi;
- ✓ IPCA-15 de Ago/22 em -0,73%, indicando redução do patamar de inflação (IPCA-15 Jun = -0,68%).

## Inflação e Juros - Últimos 12 Meses



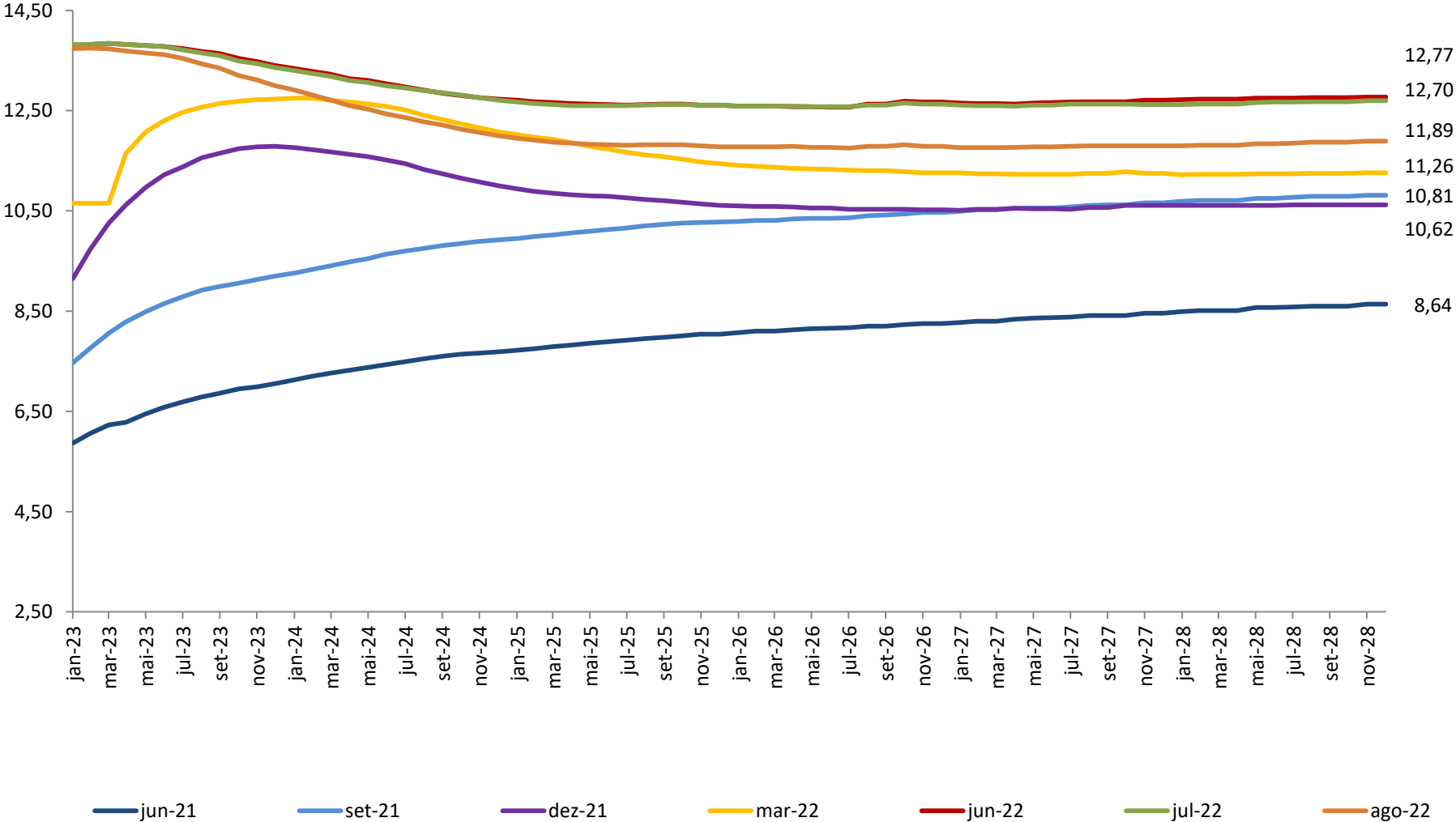
## Dólar



## Ibovespa

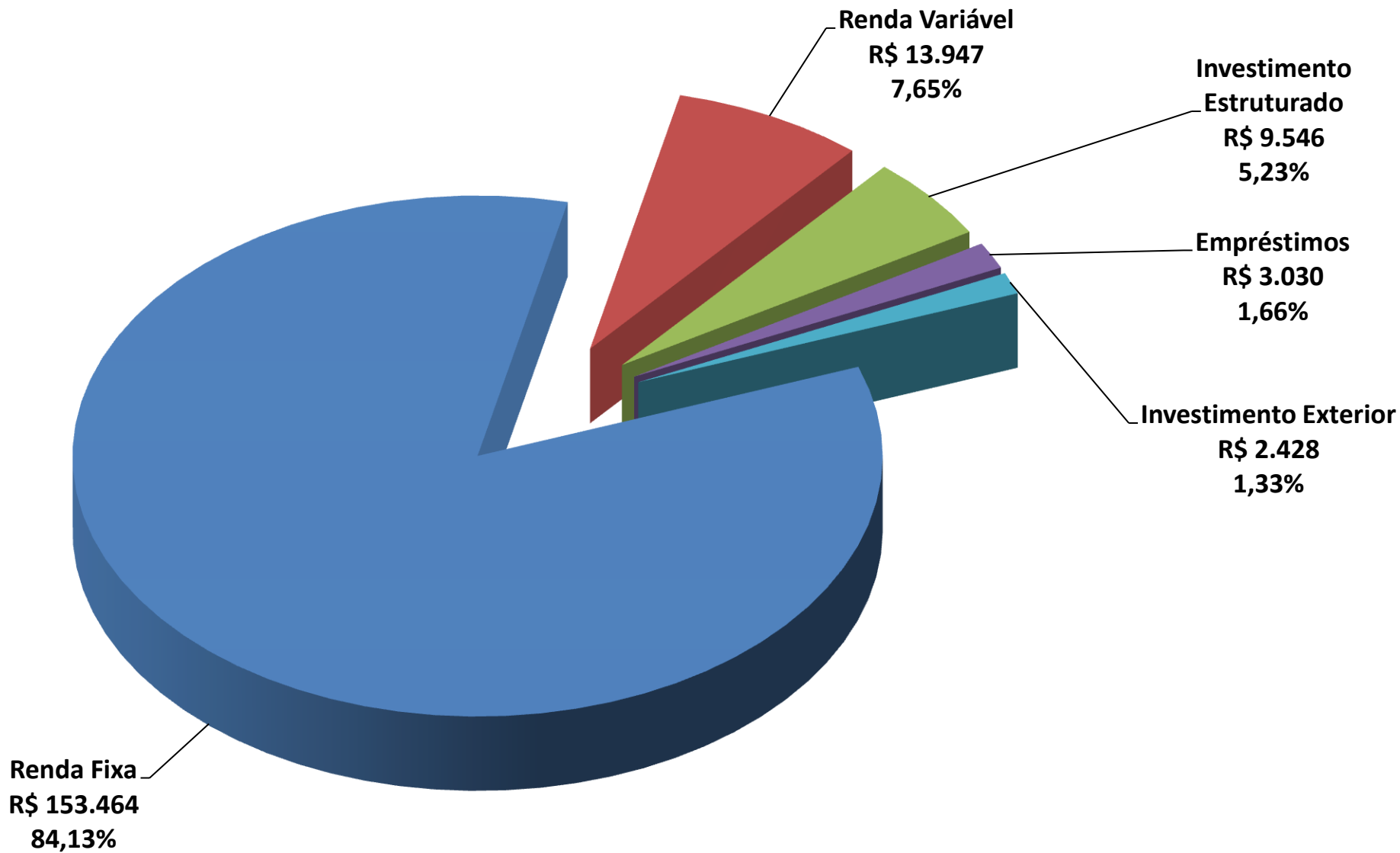


## Curvas Juros Futuro



# PLANO CD

# Patrimônio por Segmento de Investimento (R\$ mil) – Plano CD





# Rentabilidade x Taxa CDI – Plano CD

## Resultado Acumulado desde 2018

Investimento do Plano CD

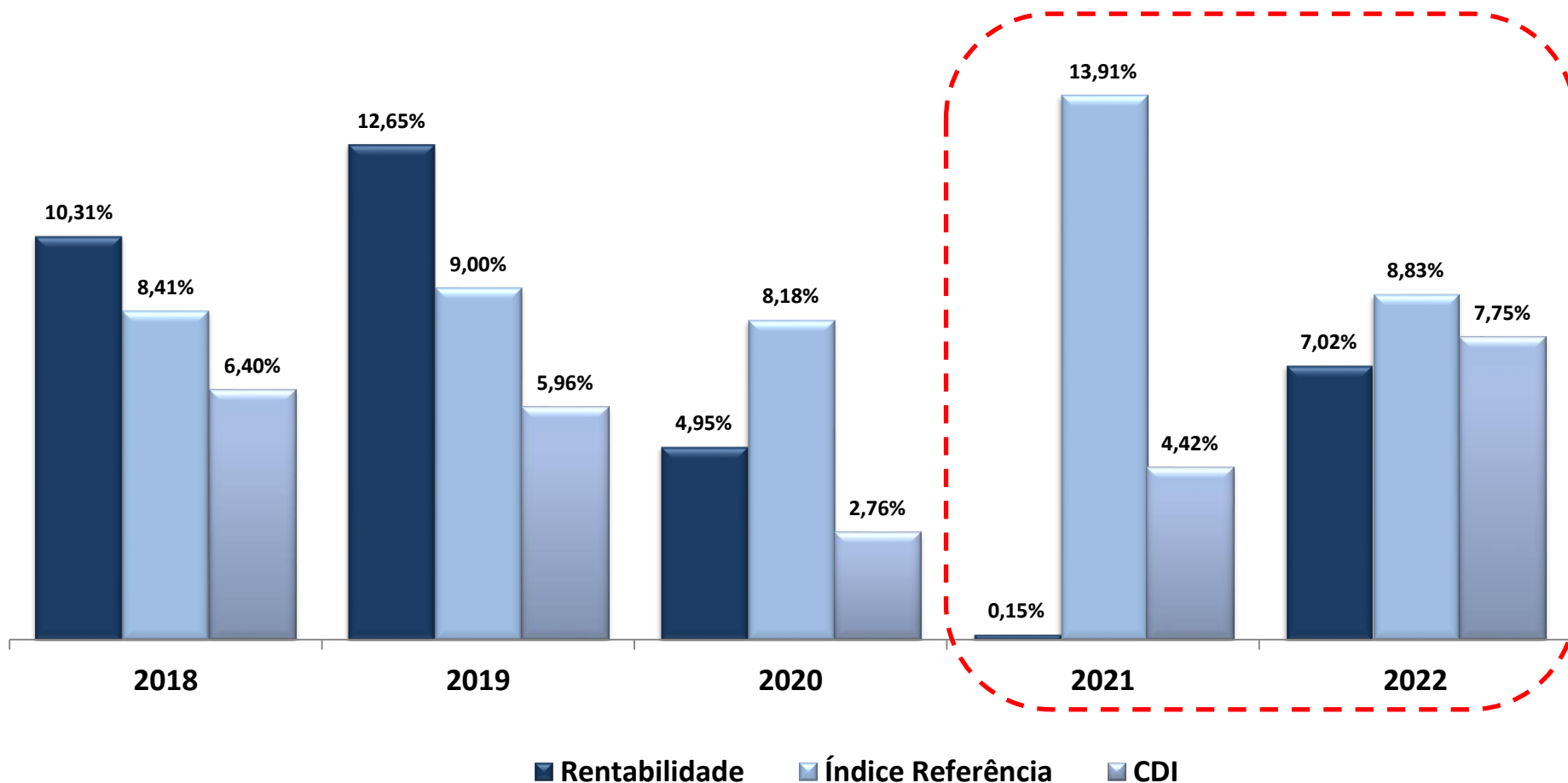
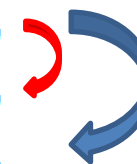
Meta do Plano CD

CDI Acumulado

39,77%

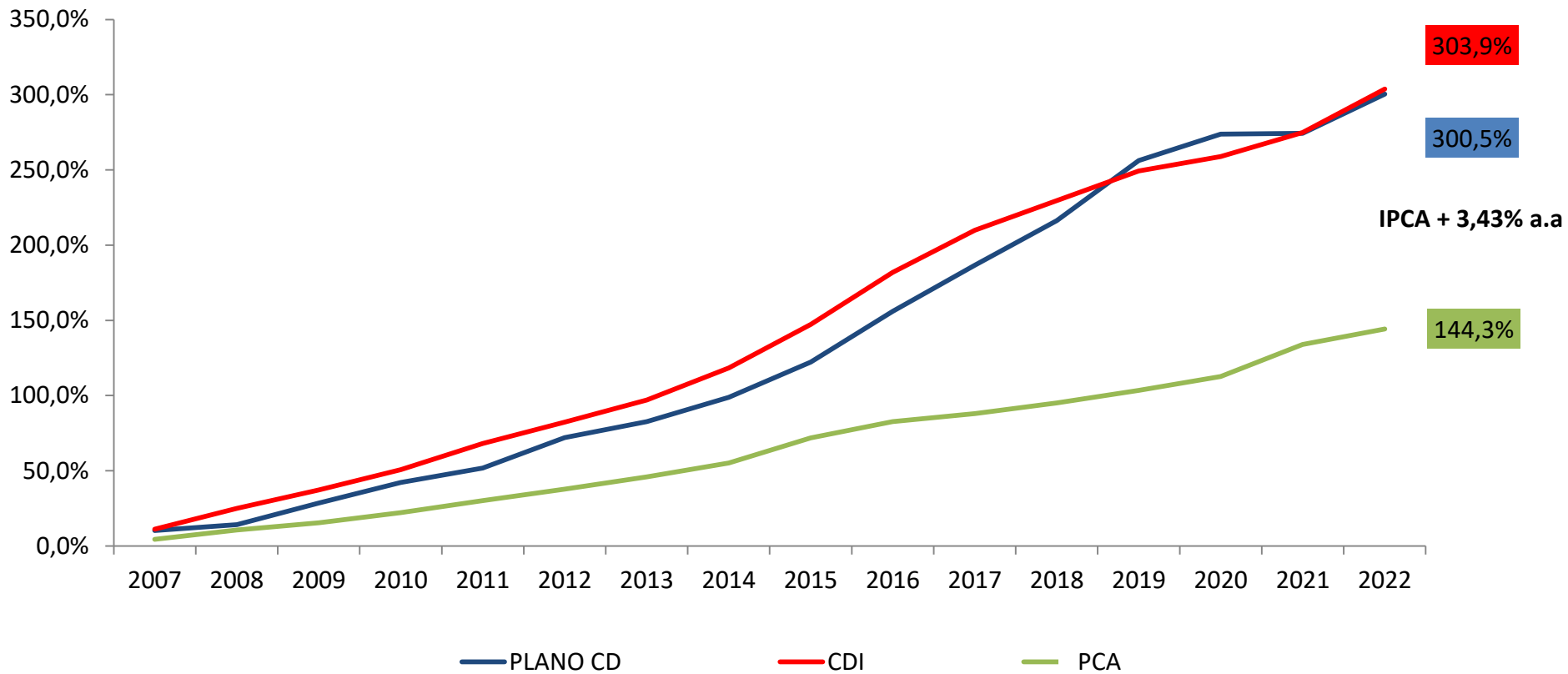
58,47%

30,35%



# Rentabilidade x CDI – Plano CD

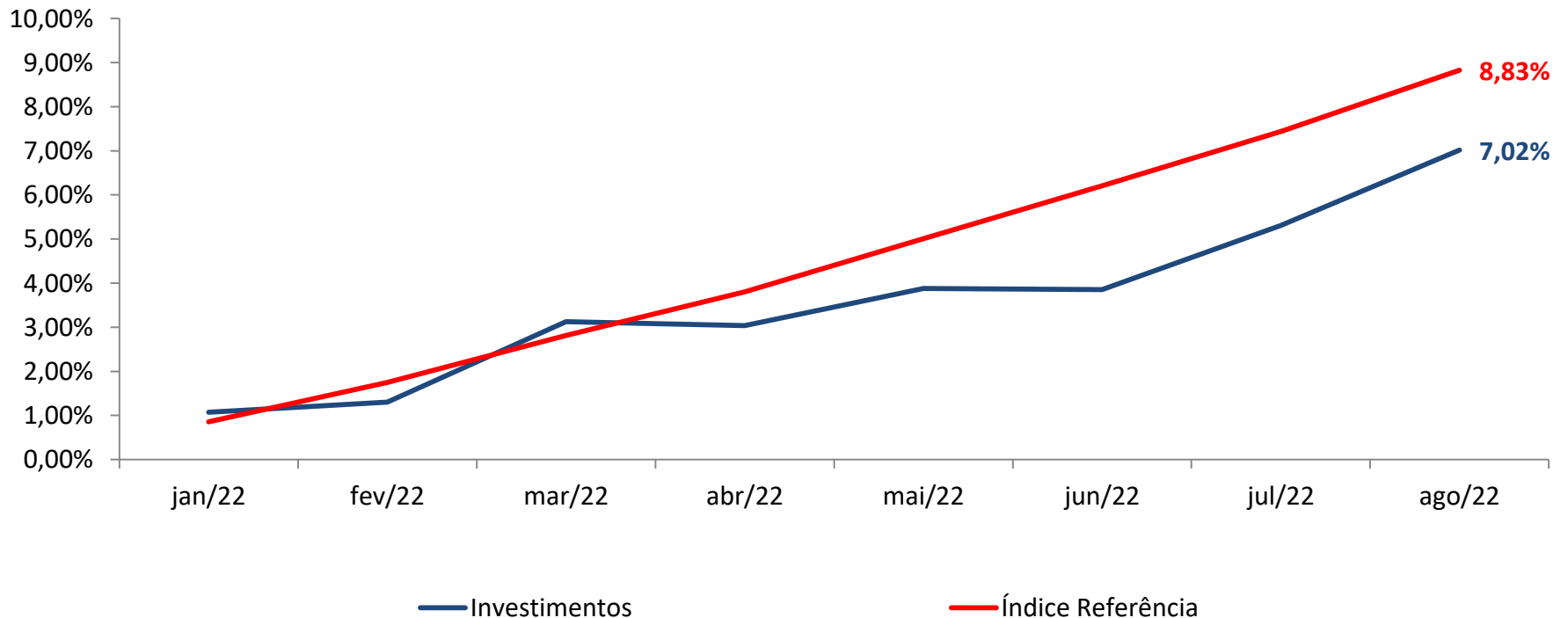
## Rentabilidade Plano CD



# Resultado 2022 - Plano CD

Plano CD	jan-2022	fev-2022	mar-2022	abr-2022	mai-2022	jun-2022	jul-2022	ago-2022	Acumulado
Rentabilidade	1,07%	0,23%	1,80%	-0,08%	0,82%	-0,03%	1,40%	1,62%	7,02%
Índice Referência	0,86%	0,88%	1,05%	0,96%	1,16%	1,14%	1,16%	1,29%	8,83%

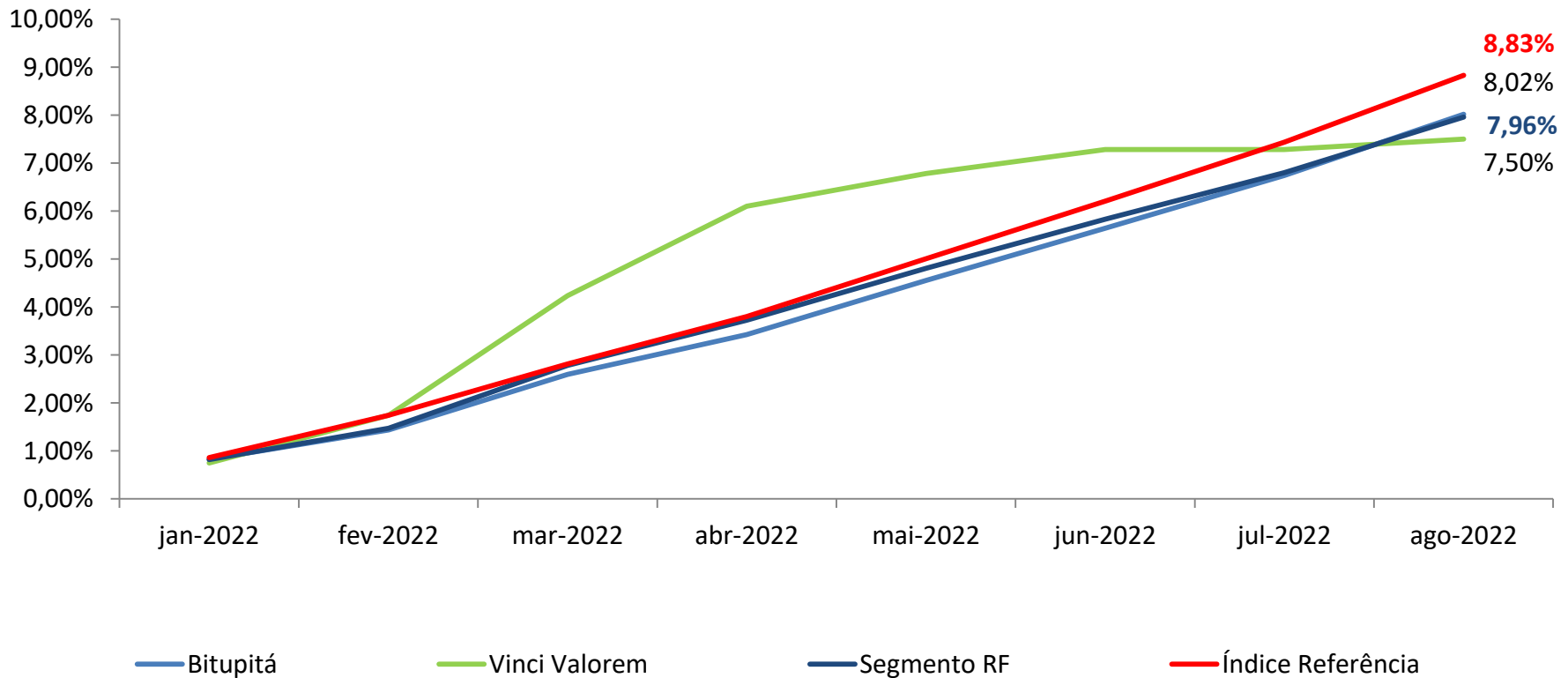
## Investimentos Plano CD



# Resultado 2022 - Plano CD

Renda Fixa	jan-2022	fev-2022	mar-2022	abr-2022	mai-2022	jun-2022	jul-2022	ago-2022	Acumulado
Rentabilidade	0,82%	0,65%	1,29%	0,92%	1,04%	0,97%	0,92%	1,08%	7,96%
Índice Referência	0,86%	0,88%	1,05%	0,96%	1,16%	1,14%	1,16%	1,29%	8,83%

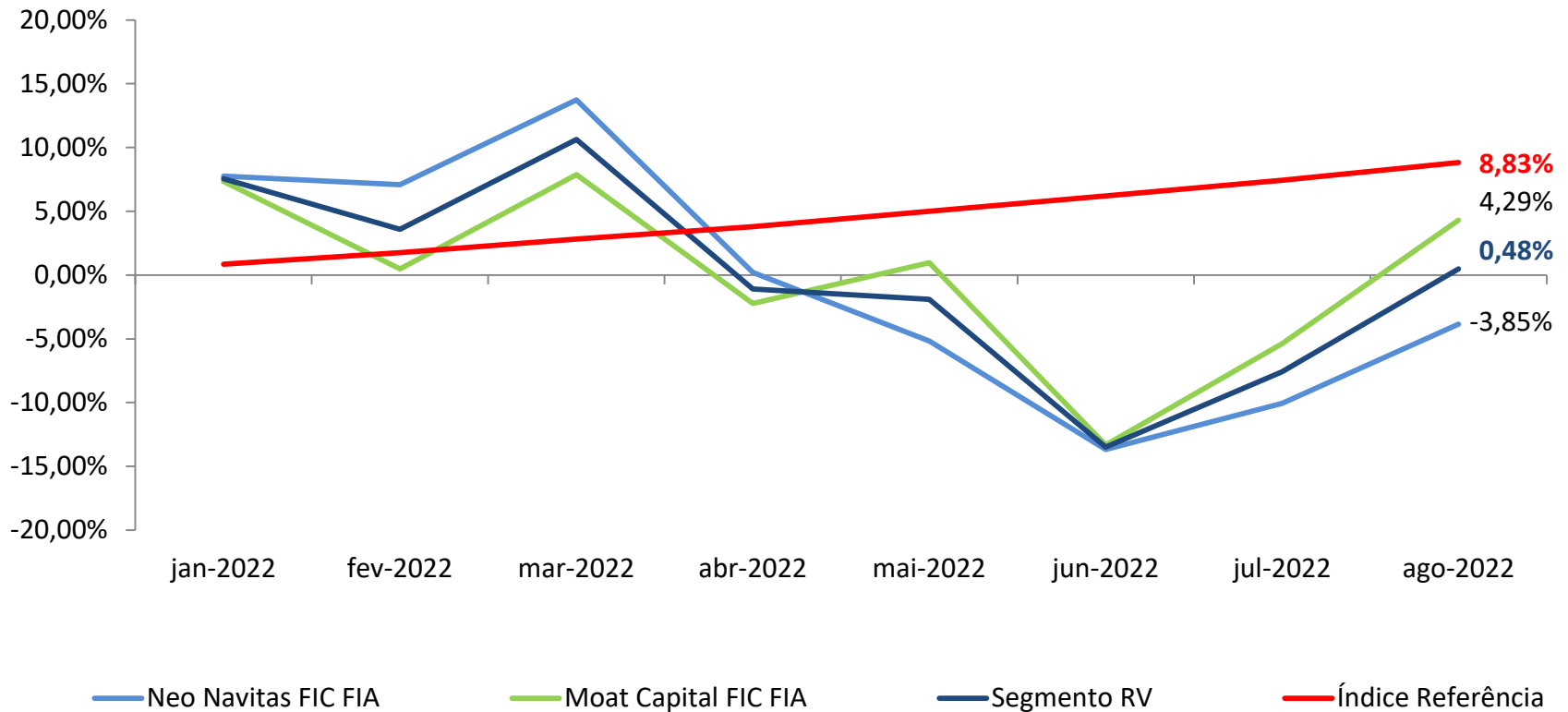
## Fundos Renda Fixa (84,13% do Plano CD)



# Resultado 2022 - Plano CD

Renda Variável	jan-2022	fev-2022	mar-2022	abr-2022	mai-2022	jun-2022	jul-2022	ago-2022	Acumulado
Rentabilidade	7,54%	-3,68%	6,80%	-10,59%	-0,84%	-11,81%	6,85%	8,72%	0,48%
Índice Referência	0,86%	0,88%	1,05%	0,96%	1,16%	1,14%	1,16%	1,29%	8,83%

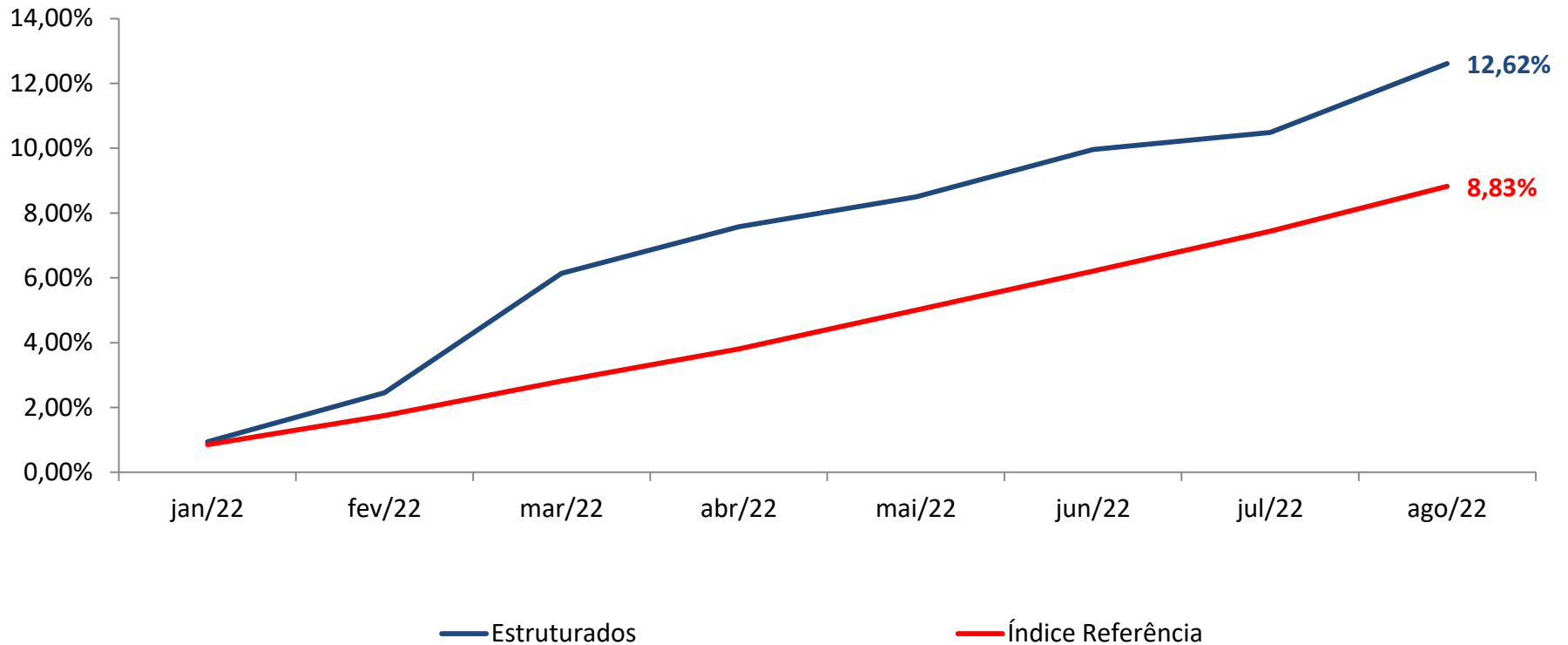
## Fundos Renda Variável (7,65% do Plano CD)



# Resultado 2022 - Plano CD

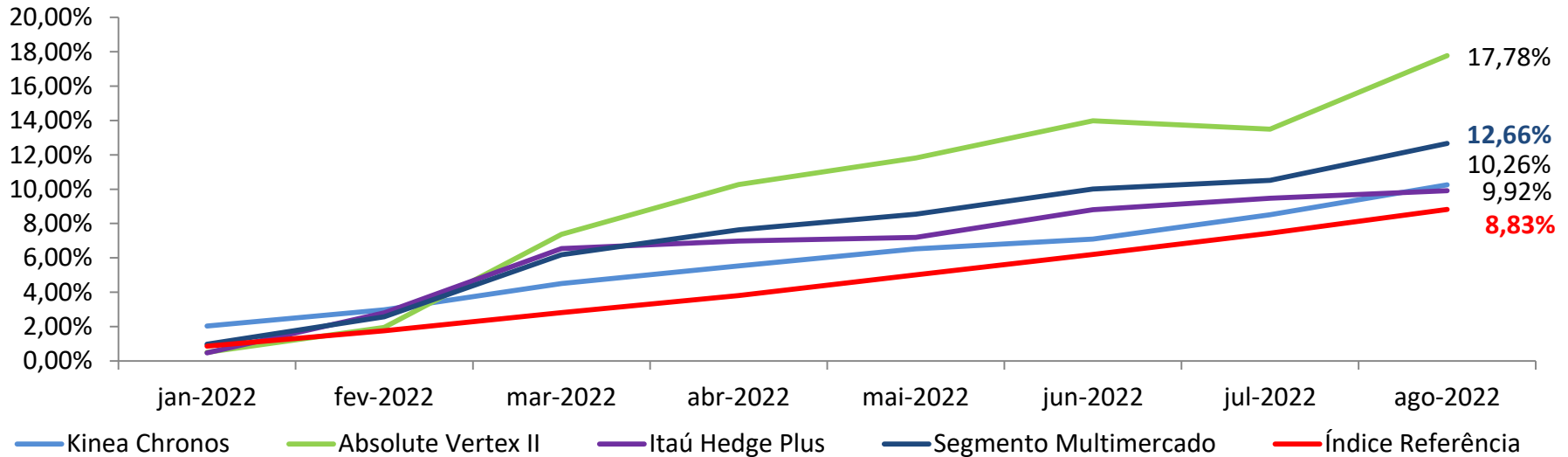
Invest. Estruturados	jan-2022	fev-2022	mar-2022	abr-2022	mai-2022	jun-2022	jul-2022	ago-2022	Acumulado
Rentabilidade	0,94%	1,50%	3,60%	1,35%	0,84%	1,35%	0,47%	1,93%	12,62%
Índice Referência	0,86%	0,88%	1,05%	0,96%	1,16%	1,14%	1,16%	1,29%	8,83%

## Investimentos Estruturados (5,23% do Plano CD)

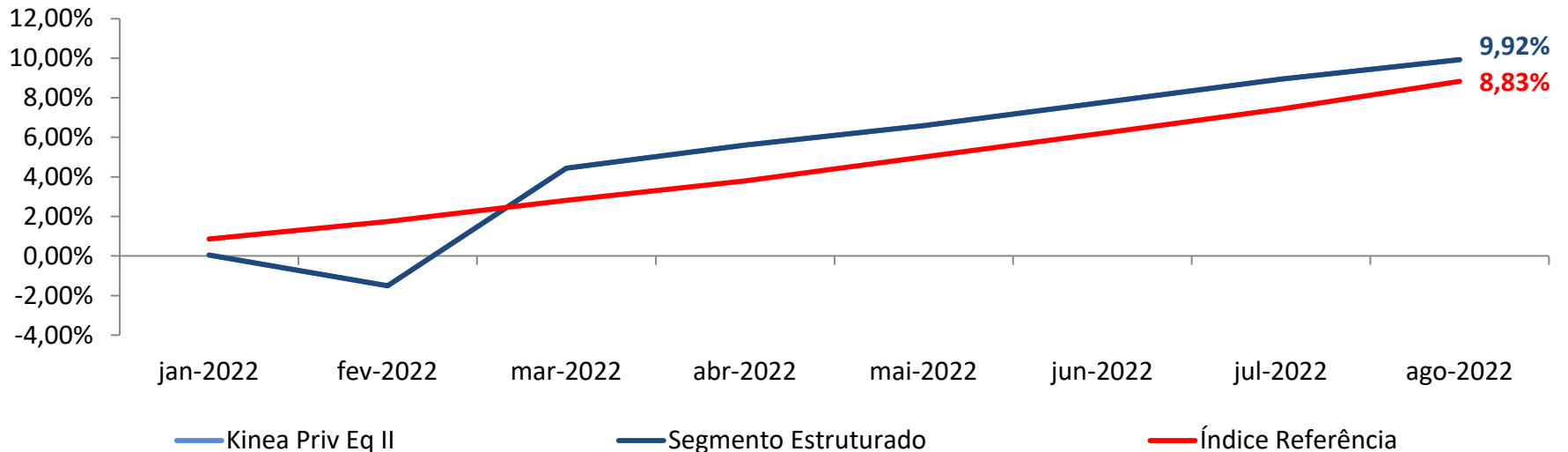


# Resultado 2022 - Plano CD

## Fundos Multimercado (5,18% do Plano CD)



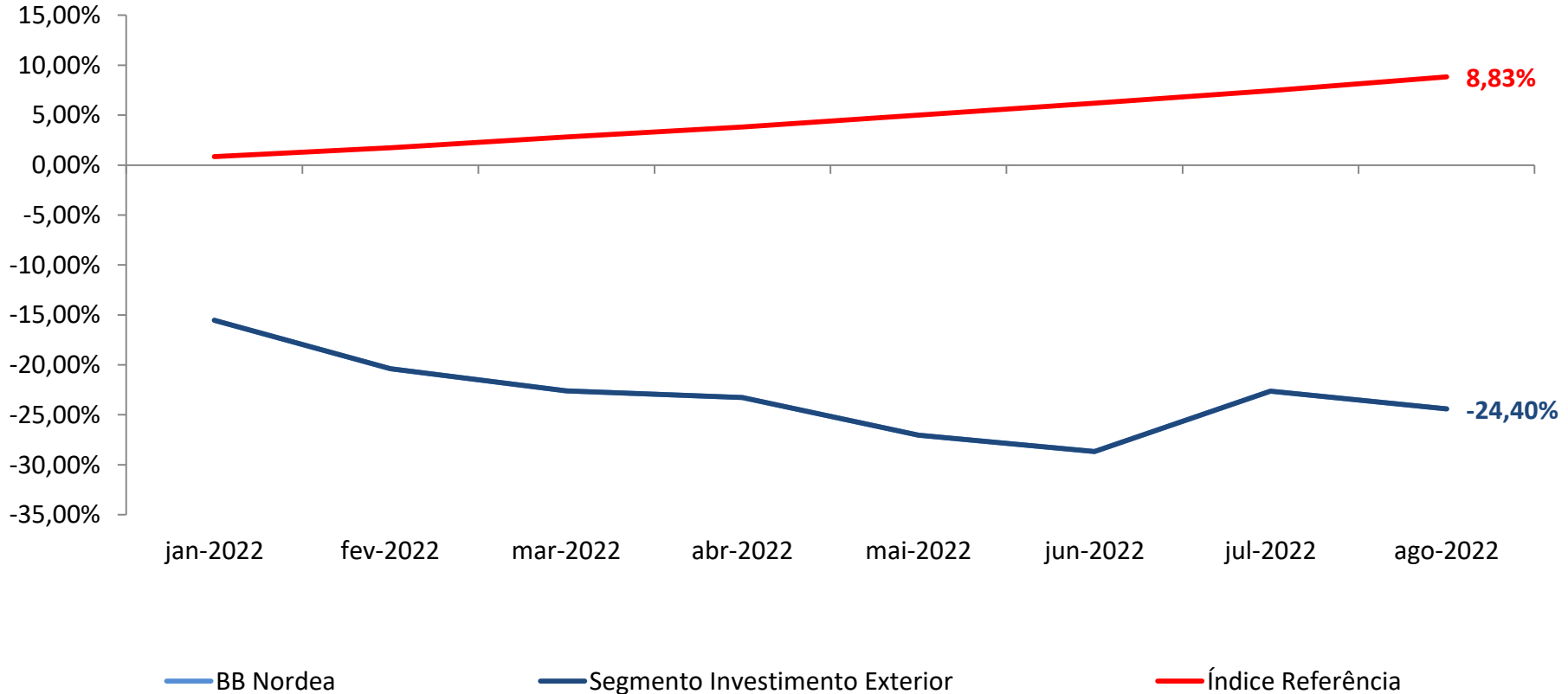
## Fundos Estruturados FIP (0,06% do Plano CD)



# Resultado 2022 - Plano CD

Investimento no Exterior	jan-2022	fev-2022	mar-2022	abr-2022	mai-2022	jun-2022	jul-2022	ago-2022	Acumulado
Rentabilidade	-15,52%	-5,77%	-2,76%	-0,87%	-4,92%	-2,23%	8,45%	-2,28%	-24,40%
Índice Referência	0,86%	0,88%	1,05%	0,96%	1,16%	1,14%	1,16%	1,29%	8,83%

## Fundos Investimento Exterior (1,33% do Plano CD)





# Resultado 2022 - Plano CD

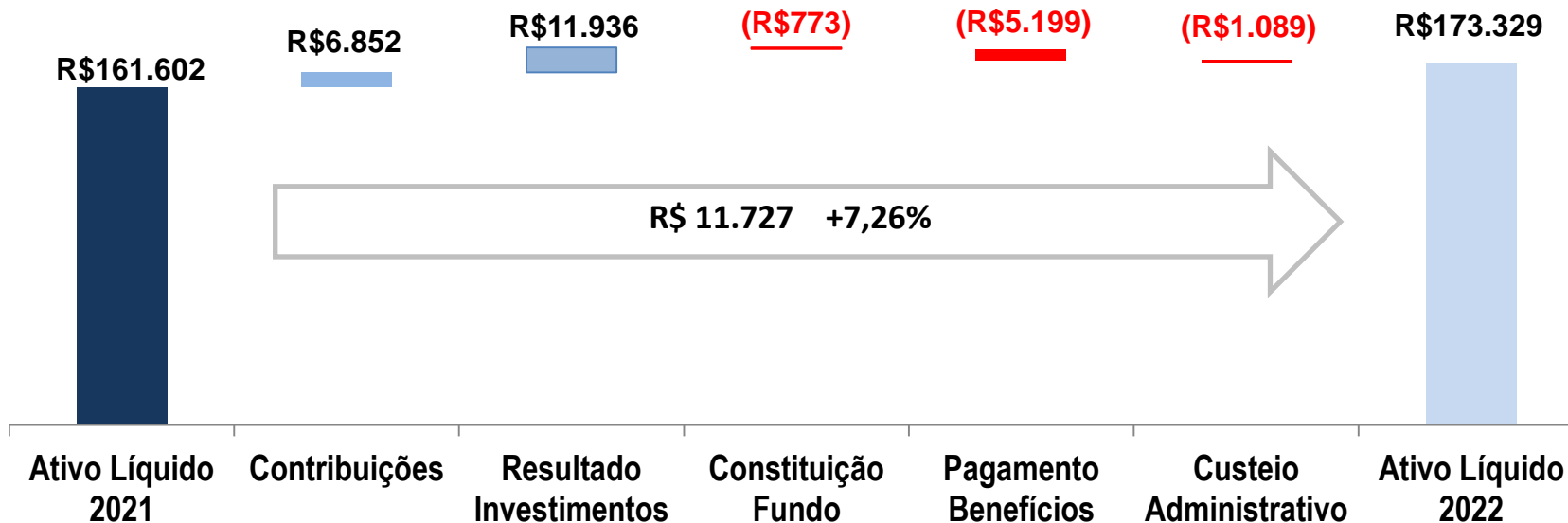
Operações c/ Participante	jan-2022	fev-2022	mar-2022	abr-2022	mai-2022	jun-2022	jul-2022	ago-2022	Acumulado
Rentabilidade	1,28%	1,41%	0,82%	1,55%	1,78%	1,48%	0,91%	0,93%	<b>10,68%</b>
Índice Referência	0,86%	0,88%	1,05%	0,96%	1,16%	1,14%	1,16%	1,29%	<b>8,83%</b>

## Operações com Participantes (1,66% do Plano CD)



# Demonstração da Mutaç o Patrimonial (R\$ mil) - Plano CD

Per odo: Dez/2021 a Ago/2022



# Benchmark – Plano CD

## RELATÓRIO COMPARATIVO DE PERFORMANCE AGOSTO DE 2022

**i9ADVISORY**  
CONSULTORIA FINANCEIRA

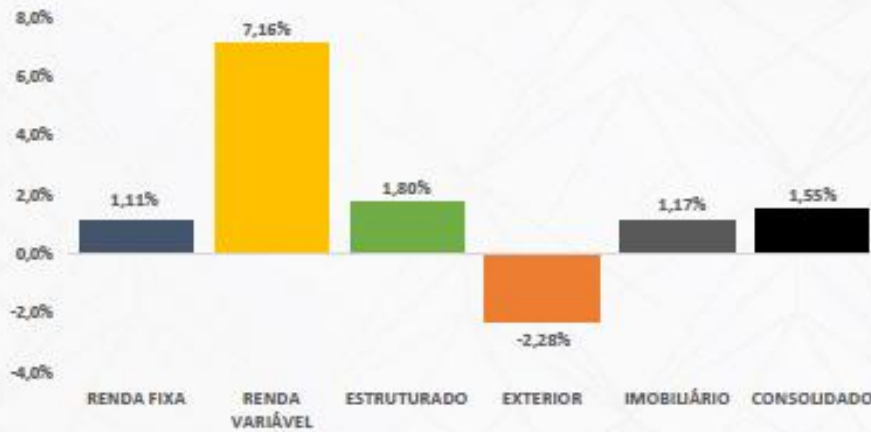
**Plano CD**  
**7,02%**



**6,98%**

### TODOS OS SEGMENTOS PLANOS CD

#### RETORNO NO MÊS



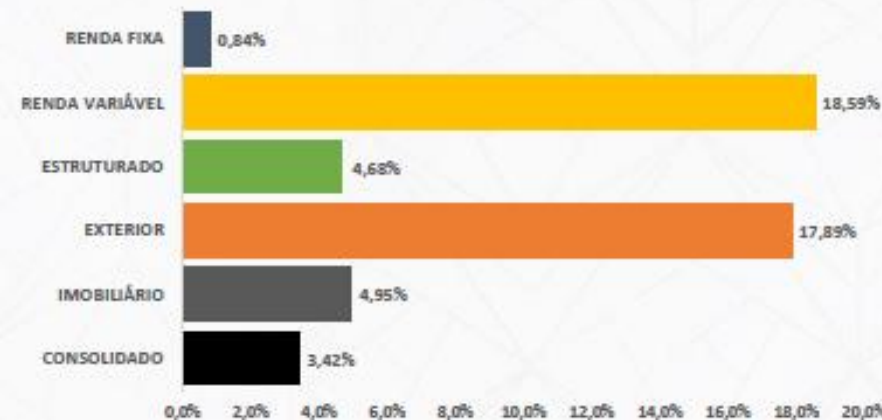
#### RETORNO NO ANO



#### PERCENTUAL DE ALOCAÇÃO POR SEGMENTO



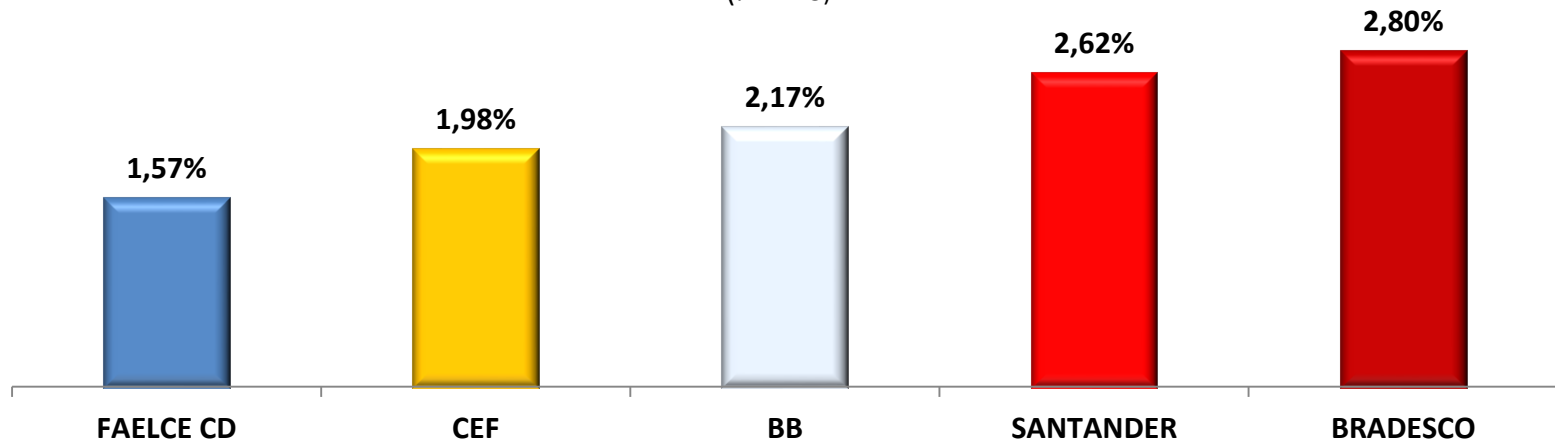
#### VOLATILIDADE



# Taxas de Empréstimo – Plano CD – (% ao mês)

## TAXAS DE EMPRÉSTIMOS

(% MÊS)



Comparativo Taxas de Empréstimos		
Instituição	Taxa Mensal	Taxa Anual
FAELCE CD	1,57%	20,62%
CEF	1,98%	26,58%
BB	2,17%	29,39%
SANTANDER	2,62%	36,44%
BRADESCO	2,80%	39,35%

Fonte: Banco Central do Brasil

Composição Taxa	
FAELCE	% MENSAL
IPCA (Média 12 Meses)	0,9400%
Taxa Juros	0,5233%
Taxa Seguro	0,0512%
Taxa Adm	0,0600%
<b>Taxa Resultante</b>	<b>1,5745%</b>



ACONTECE

MÊS DE VALORIZAÇÃO DA VIDA E PREVENÇÃO AO SUICÍDIO

# SETEMBRO AMARELO

**Falar**  
❤️ *é a melhor  
solução!*

# Faelce tem nova diretora administrativo e financeira

## Emilva Queiroz

- ✓ Posse em 12/09/2022;
- ✓ Pós-graduada em Finanças pela FIA/USP;
- ✓ Graduada em Ciências Atuariais pela UFC;
- ✓ + 20 anos de experiência em Previdência Complementar



# Contribuição Voluntária: comece agora pelo bem-estar do seu futuro

**Obrigação  
Fiscal**

**Contribuição  
Voluntária**

Pagamento de Imposto  
de Renda Anual

Reduz Valor  
a Pagar de IR

Redireciona Pgto  
Imposto de Renda

Aumento das  
Reservas no Futuro





# Confira todos os nossos contatos para atendimento e informações

Com a mesma responsabilidade e comprometimento de sempre nosso horário de atendimento acontece da seguinte forma: **segunda a sexta-feira, de 8h às 11h e das 14h às 17h.**

Confira todos os nossos contatos gerais e dos setores específicos:

## Setor de Benefícios e Seguridade

- Contribuições
- Concessão de Benefícios
- Contracheques
- Imposto de Renda de Assistidos
- Institutos Previdenciários  
(desligamento do patrocinador)

 (85) 9 9943.0564

 (85) 9 9642.5782




#PrevidênciaParaUmaVidaMelhor

## Central de Atendimento

- Empréstimos
- Rentabilidade Plano de Benefícios
- Demais Assuntos

 0800 280 3020

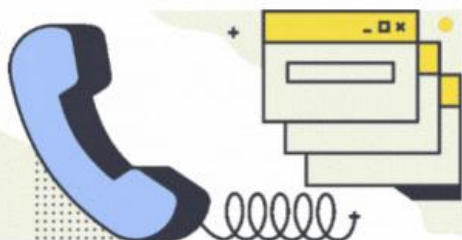
 (85) 9 9635.4933

 (85) 9 9642.4443

 [emprestimo@faelce.com.br](mailto:emprestimo@faelce.com.br)



#PrevidênciaParaUmaVidaMelhor



A modern building facade with a large window and a blue panel. The building has a light-colored, textured wall and a large window with blue blinds. A blue panel is visible on the left side of the building. The image is overlaid with a semi-transparent white and blue geometric shape.

# Obrigado!

*#PrevidênciaParaUmaVidaMelhor*