



REUNIÃO DE RESULTADOS MENSAL

Período: Janeiro 2022



16/02/2022 às 14hs
Link: meet.google.com/ksa-ogoa-xkw

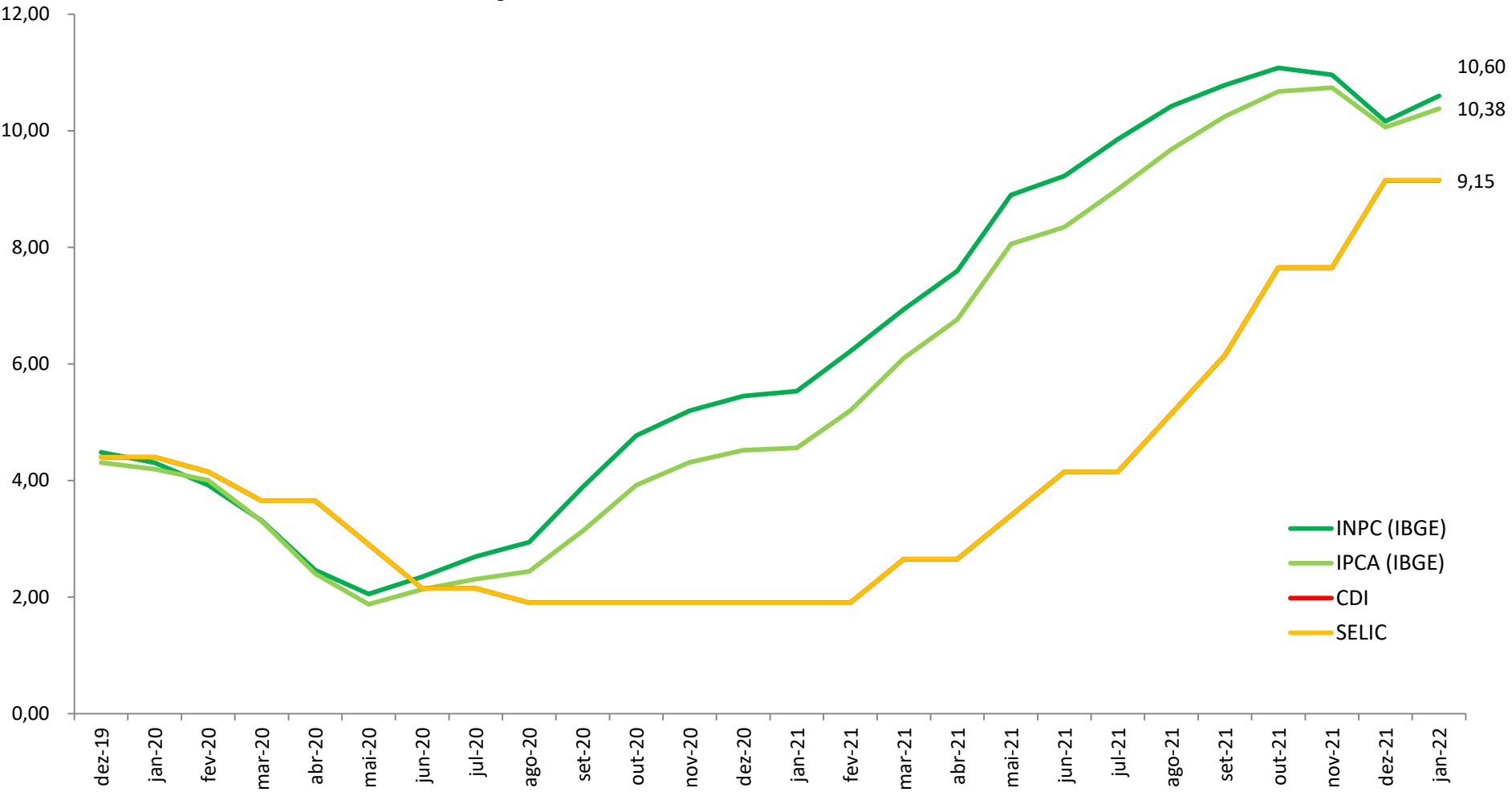
Fatos Internacionais

- ✓ Tensões leste Europeu Rússia x Ucrânia;
- ✓ Maior pressão no preço petróleo (tensão Rússia x Ucrânia);
- ✓ Expectativa de aumento taxa juros pelo FED para mar/22;

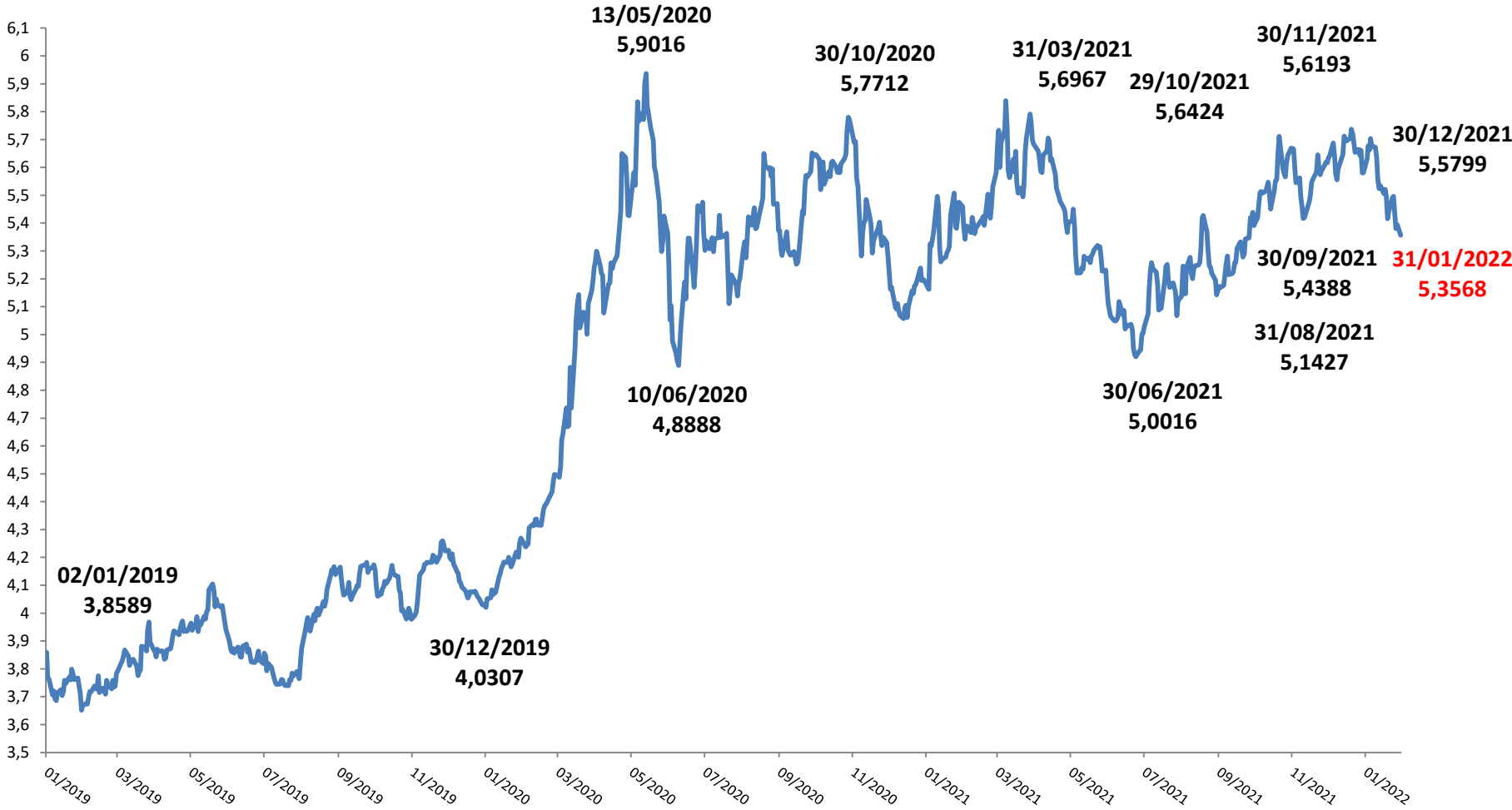
Fatos Nacionais

- ✓ Expectativa de crescimento de 0,1% no PIB do quarto trimestre de 2021;
- ✓ IBC-Br de 2021 indicando PIB com crescimento de 4,5%;
- ✓ Revisão da expectativa de crescimento do PIB 2022 de 1,8% para 1,1%;
- ✓ Expectativa de aumento da Selic em +1,50% em Fev ($\approx 10,75\%$ a.a.);
- ✓ IPCA-15 de Jan/22 em 0,58%, indicando aumento da inflação;
- ✓ Ingresso estrangeiro de R\$ 24,8 bilhões na bolsa brasileira.

Inflação e Juros - Últimos 12 Meses























Dólar















































Ibovespa



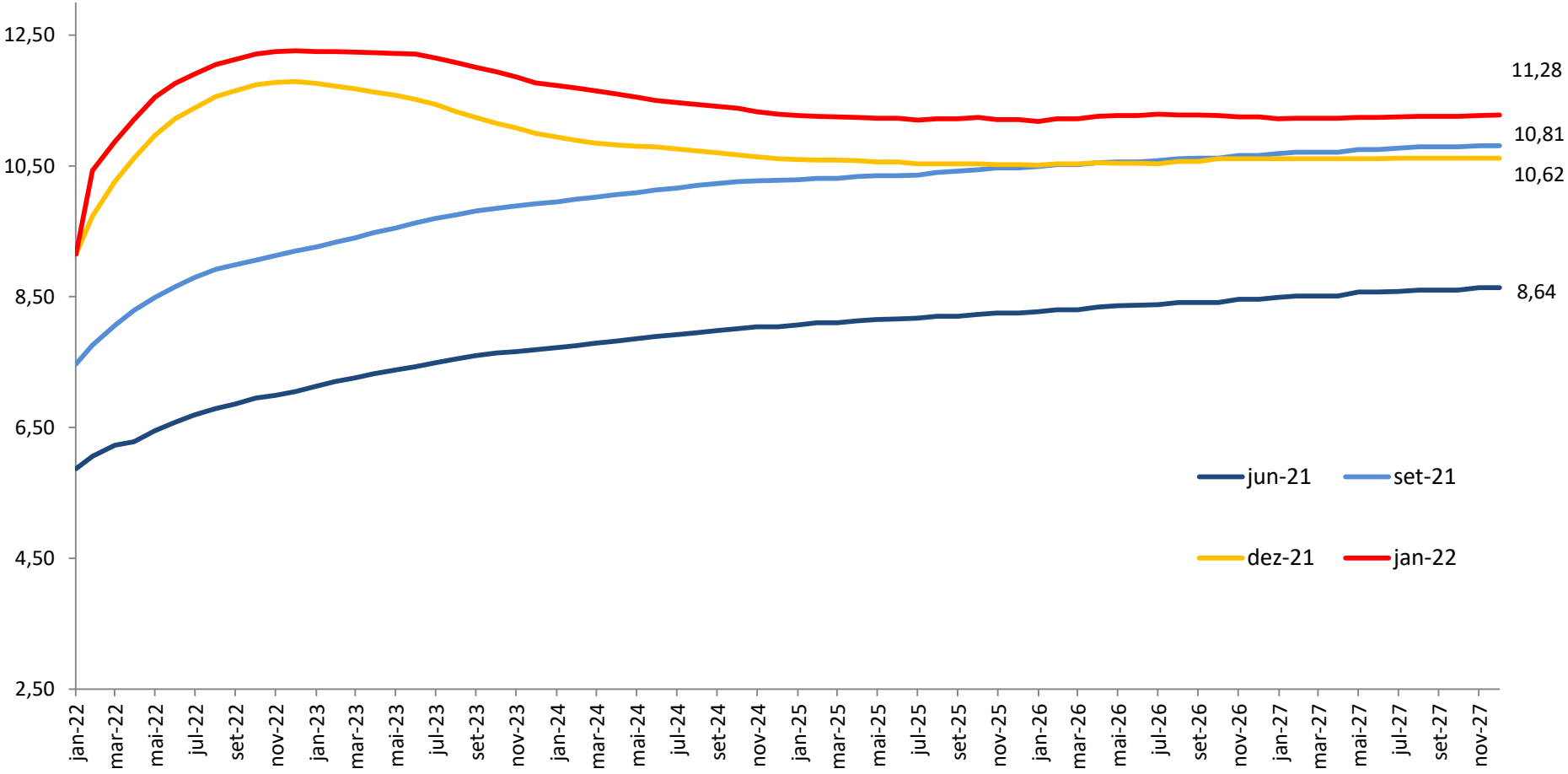
Cenário Econômico – Fechamento Bolsas Mundiais 31/01/2022

Índice ↕	Último	Máxima	Mínima	Variação ↕	Var. % ↕	Hora	
 Dow Jones	35.005,34	35.011,28	34.496,10	+279,87	+0,81%	17:34:06	📉
 S&P 500	4.498,70	4.499,00	4.411,09	+66,85	+1,51%	17:35:39	📉
 Nasdaq	14.160,70	14.160,70	13.767,70	+390,2	+2,83%	17:35:00	📉
 Russell 2000	2.010,90	2.014,20	1.951,45	+42,39	+2,15%	17:35:38	📉
 S&P 500 VIX	24,96	29,41	24,84	-2,70	-9,76%	17:35:28	📈
 S&P/TSX	21.075,24	21.078,38	20.697,76	+333,49	+1,61%	17:35:00	📉
 Ibovespa	112.234,00	112.495,00	111.195,00	+324	+0,29%	17:20:00	📉
 S&P/BMV IPC	51.398,19	51.569,26	50.631,62	+736,33	+1,45%	17:15:00	📉
 DAX	15.462,47	15.571,25	15.337,67	+143,52	+0,94%	13:16:20	📈
 FTSE 100	7.470,37	7.521,70	7.450,67	+4,30	+0,06%	13:16:20	📈
 CAC 40	6.997,74	7.043,22	6.937,10	+31,86	+0,46%	13:16:15	📈
 Euro Stoxx 50	4.171,15	4.201,05	4.133,95	+34,24	+0,83%	13:16:17	📈
 AEX	755,22	759,11	749,23	+10,96	+1,47%	13:16:15	📈
 IBEX 35	8.613,19	8.702,72	8.562,75	+3,39	+0,04%	13:16:23	📈
 FTSE MIB	26.822,00	27.052,00	26.646,00	+256,59	+0,97%	13:16:14	📈
 SMI	12.226,70	12.291,90	12.175,78	+122,26	+1,01%	13:35:01	📈
 PSI 20	5.555,98	5.595,01	5.526,69	+34,12	+0,62%	13:01:15	📈
 BEL 20	4.078,30	4.092,80	4.047,70	+30,75	+0,76%	13:16:13	📈
 ATX	3.854,82	3.875,45	3.837,31	+17,29	+0,45%	13:01:04	📈
 OMXS30	2.297,37	2.302,16	2.281,30	+30,55	+1,35%	13:16:18	📈

Cenário Econômico – Fechamento Bolsas Mundiais 31/01/2022

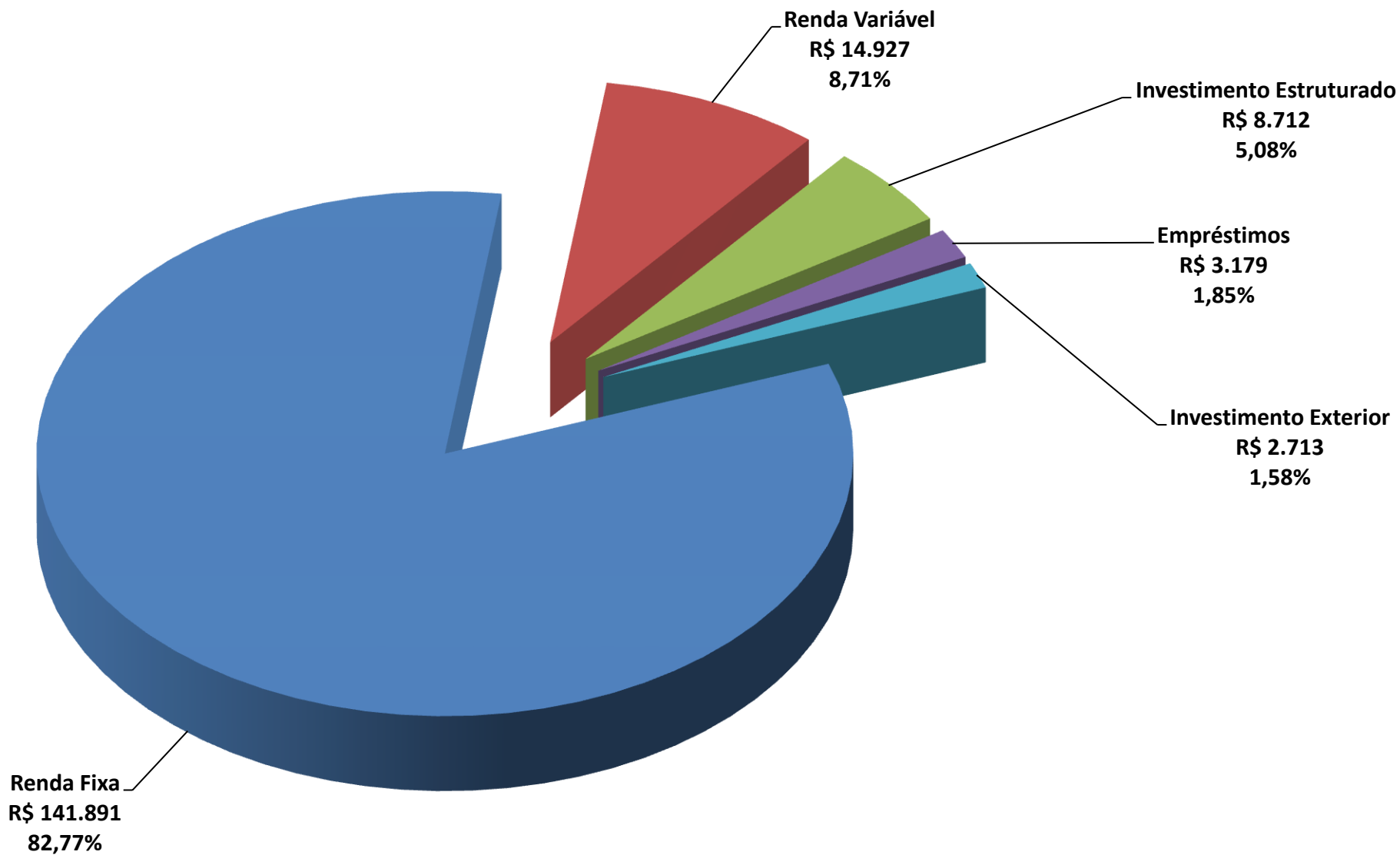
Índice ↕	Último	Máxima	Mínima	Varição ↕	Var. % ↕	Hora	
 OMXS30	2.297,37	2.302,16	2.281,30	+30,55	+1,35%	13:16:18	
 MOEX	3.530,38	3.566,05	3.518,55	+41,78	+1,20%	12:50:00	
 RTSI	1.435,23	1.452,59	1.427,63	+28,19	+2,00%	12:51:01	
 WIG20	2.209,62	2.218,58	2.191,24	+25,92	+1,19%	13:15:00	
 Budapest SE	52.838,78	53.039,72	52.127,10	-27,78	-0,05%	28/01	
 BIST 100	2.003,20	2.009,39	1.992,66	+20,02	+1,01%	12:10:12	
 TA 35	1.917,18	1.928,09	1.889,08	-1,48	-0,08%	12:24:26	
 Tadawul All Share	12.271,84	12.359,97	12.269,92	+12,59	+0,10%	09:23:00	
 Nikkei 225	27.001,98	27.134,57	26.541,65	+284,64	+1,07%	02:59:59	
 S&P/ASX 200	6.971,60	7.004,40	6.932,70	-16,50	-0,24%	03:17:44	
 Shanghai	3.361,44	3.417,05	3.356,56	-32,81	-0,97%	28/01	
 SZSE Component	13.328,06	13.553,22	13.227,83	-70,78	-0,53%	28/01	
 China A50	14.769,78	15.157,58	14.740,29	-254,78	-1,70%	28/01	
 DJ Shanghai	496,39	505,40	495,82	0,00	0,00%	28/01	
 Hang Seng	23.802,26	23.975,70	23.469,76	+252,18	+1,07%	00:59:56	
 Taiwan Weighted	17.674,40	17.776,42	17.633,03	-26,72	-0,15%	26/01	
 SET	1.648,81	1.655,48	1.646,88	+9,30	+0,57%	06:52:00	
 KOSPI	2.663,34	2.668,59	2.591,53	+48,85	+1,87%	28/01	
 IDX Composite	6.631,15	6.669,91	6.626,66	-14,36	-0,22%	05:15:00	
 Nifty 50	17.339,85	17.410,00	17.264,15	+237,90	+1,39%	07:01:18	
 BSE Sensex	58.014,17	58.257,63	57.746,15	+813,94	+1,42%	09:34:02	
 VN 30	1.532,24	1.535,57	1.515,85	+15,67	+1,03%	28/01	

Curvas Juros Futuro



PLANO CD

Patrimônio por Segmento de Investimento (R\$ mil) – Plano CD



Rentabilidade x Taxa CDI – Plano CD

Resultado Acumulado desde 2017

Investimento do Plano CD

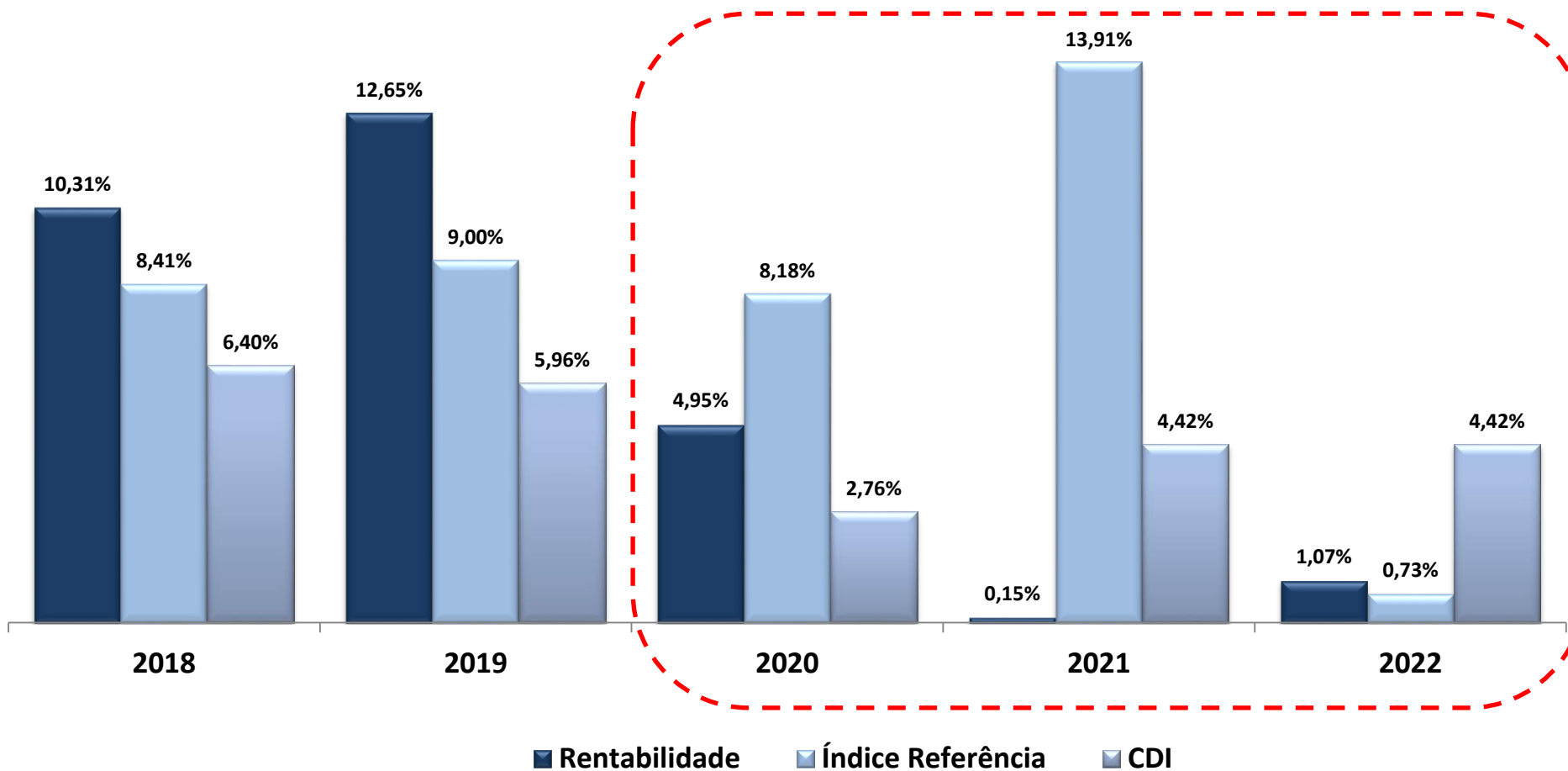
32,00%

Meta do Plano CD

46,68%

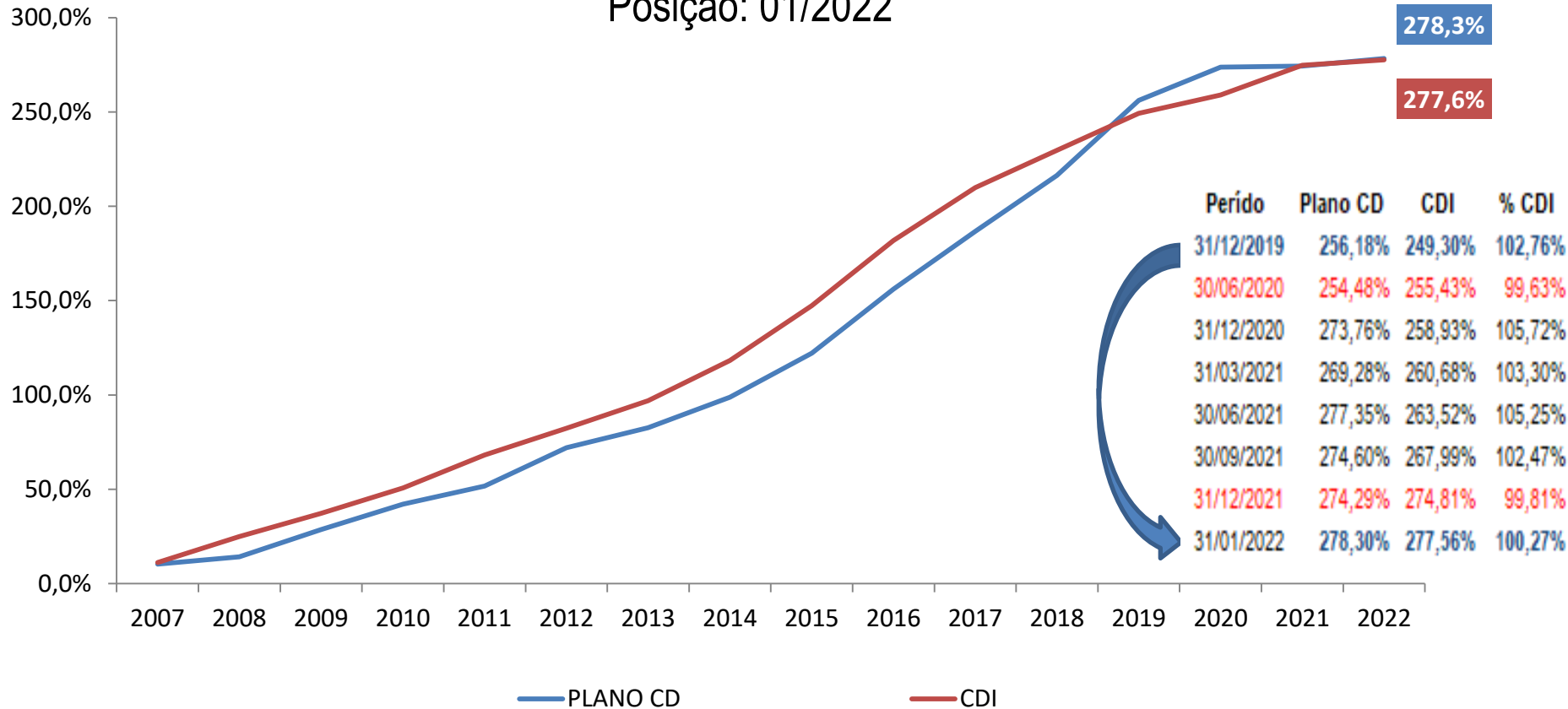
CDI Acumulado

26,32%



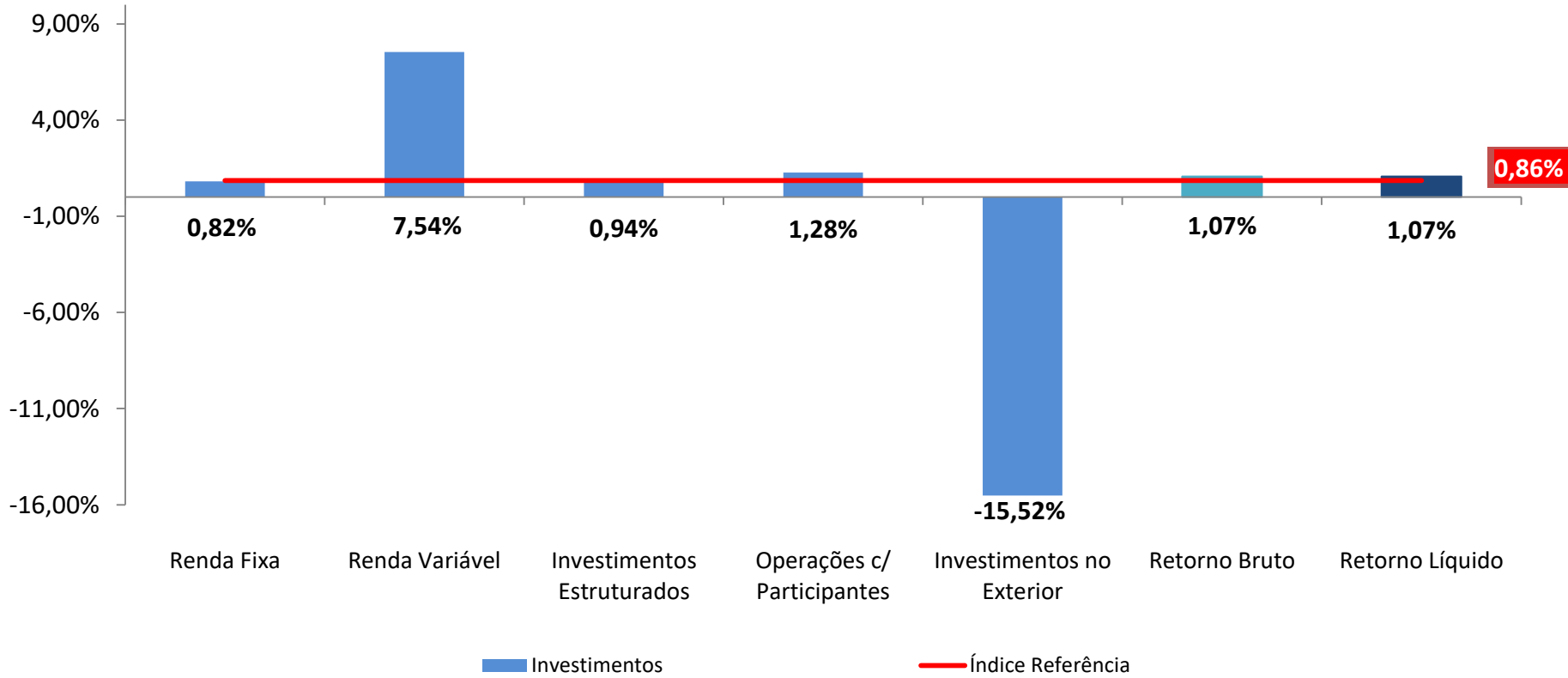
Rentabilidade x CDI – Plano CD

Rentabilidade Plano CD Posição: 01/2022



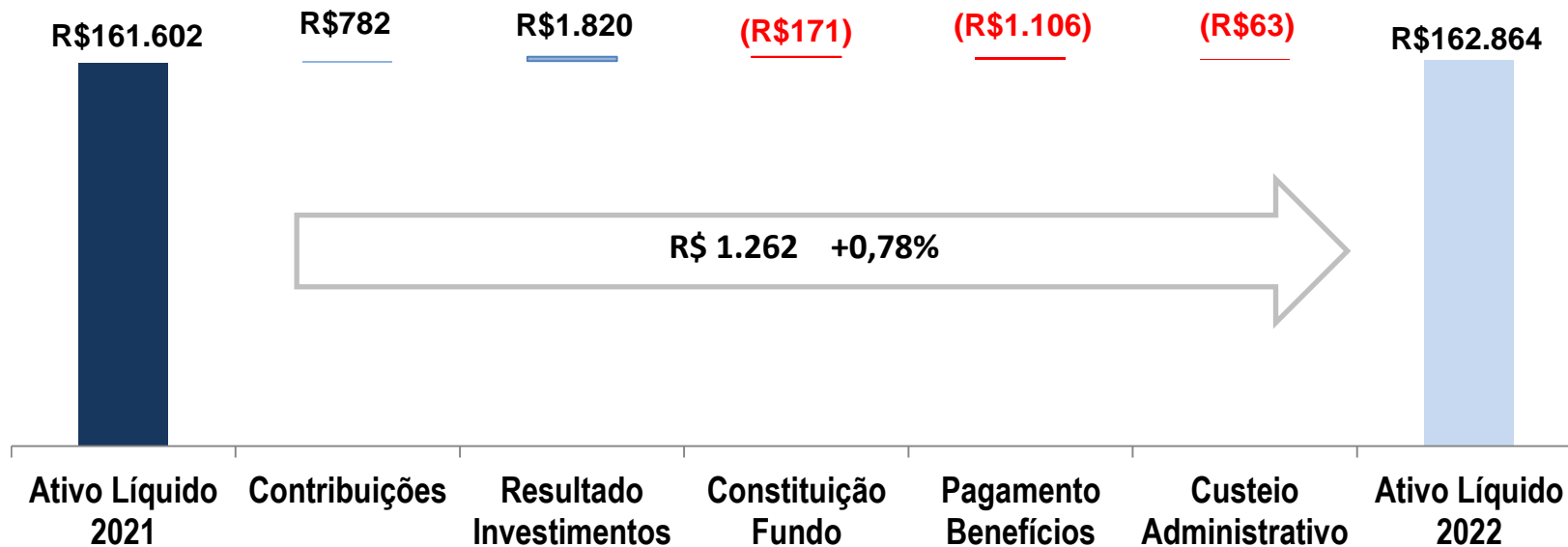
Resultado 2022 - Plano CD

Investimentos - Plano CD



Demonstração da Mutaç o Patrimonial (R\$ mil) - Plano CD

Per odo: Dez/2021 a Jan/2022

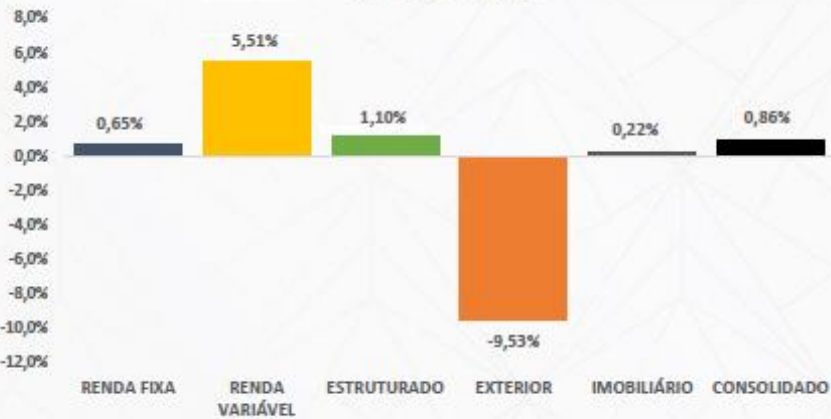


Benchmark – Plano CD

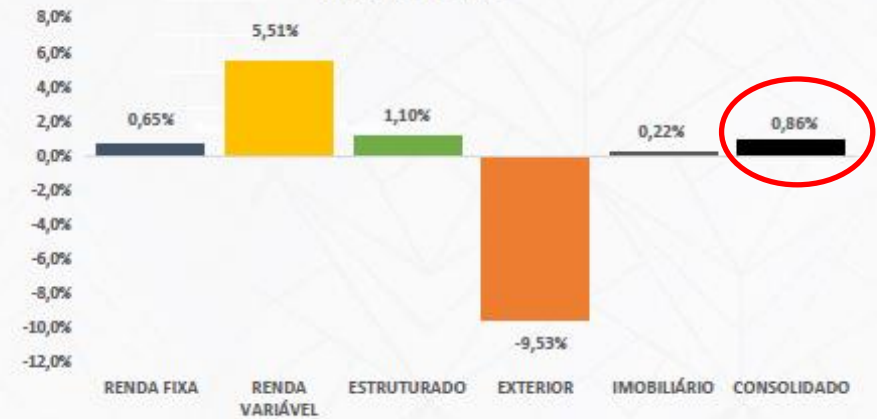
RELATÓRIO COMPARATIVO DE PERFORMANCE JANEIRO DE 2022

TODOS OS SEGMENTOS PLANOS CD

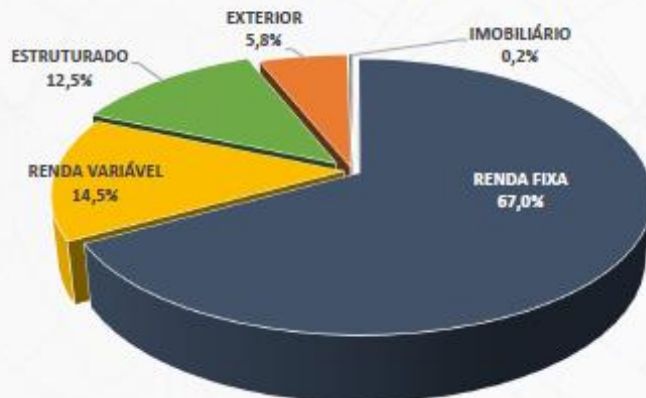
RETORNO NO MÊS



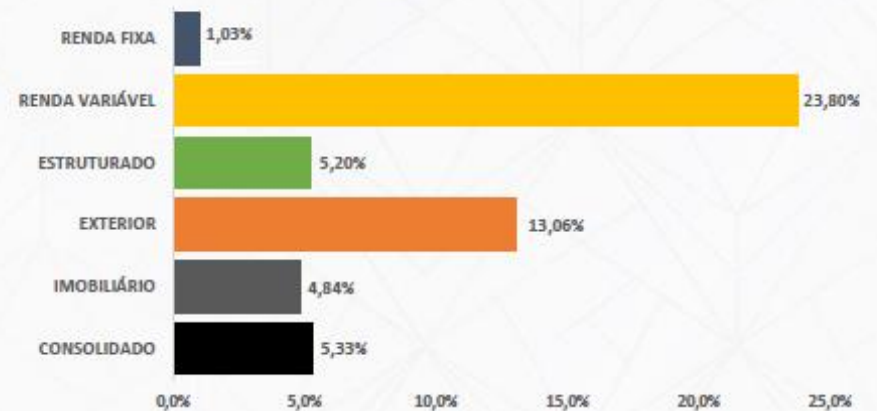
RETORNO NO ANO



PERCENTUAL DE ALOCAÇÃO POR SEGMENTO



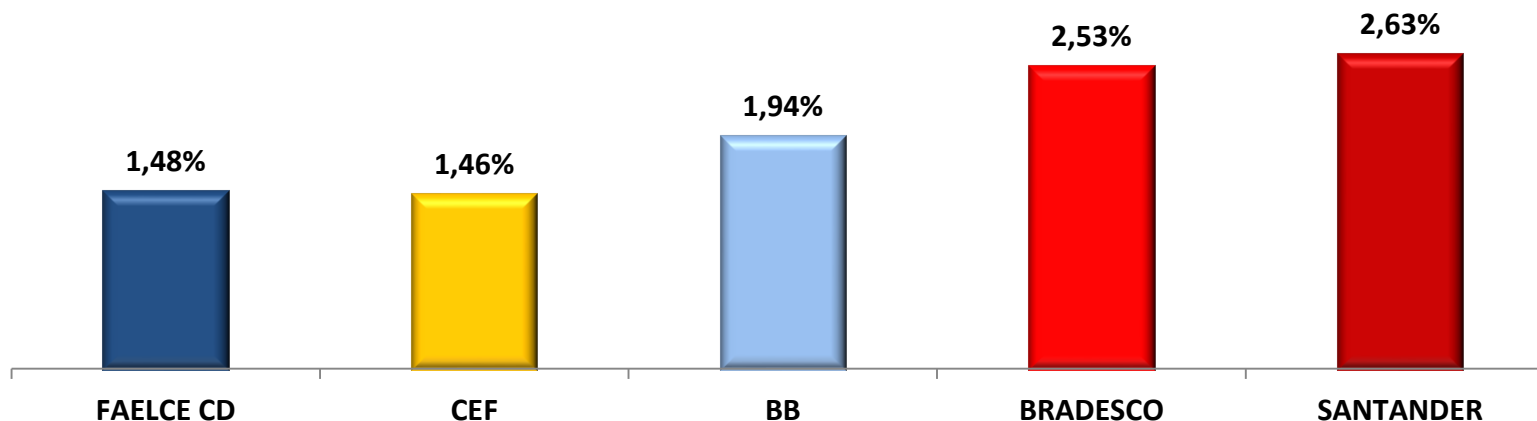
VOLATILIDADE



Taxas de Empréstimo – Plano CD – (% ao mês)

TAXAS DE EMPRÉSTIMOS

(% MÊS)



Comparativo Taxas de Empréstimos		
Instituição	Taxa Mensal	Taxa Anual
FAELCE CD	1,48%	19,34%
CEF	1,46%	19,00%
BB	1,94%	25,93%
BRADESCO	2,53%	34,96%
SANTANDER	2,63%	36,55%

Fonte: Banco Central do Brasil

Composição Taxa	
FAELCE	% MENSAL
IPCA (Média 12 Meses)	0,8500%
Taxa Juros	0,5233%
Taxa Seguro	0,0512%
Taxa Adm	0,0600%
Taxa Resultante	1,4845%




ACONTECE

701
dias



MÊS DE CONSCIÊNCIA SOBRE MAL DE ALZHEIMER,
FIBROMIALGIA E LUPUS

FEVEREIRO
ROXO



Eleições Faelce 2022



Votação Virtual

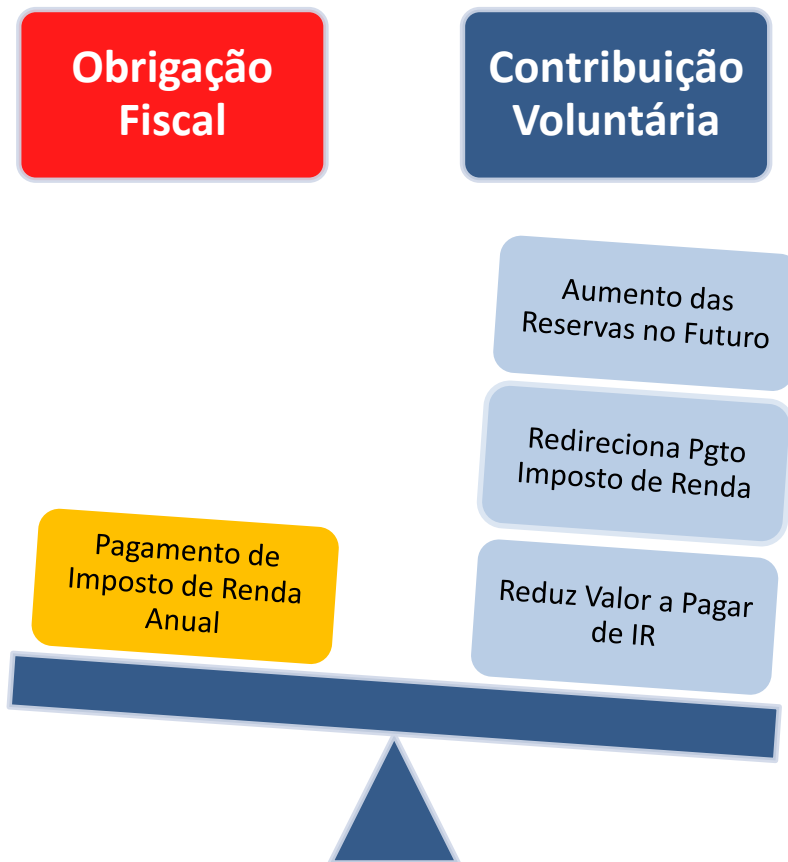
Período: de 07 a 09 de Março de 2022

Conselho Deliberativo: 2 vagas

Conselho Fiscal: 2 vagas

Diretoria de Seguridade: 1 vaga

Contribuição Voluntária: comece agora pelo bem-estar do seu futuro



Mais Informações

Telefone: (85) 9 9642.5782

WhatsApp: (85) 9 9943.0564

E-mail: faelce@faelce.com.br



Confira todos os nossos contatos para atendimento e informações

Horário Manhã

- 8hs às 11hs

Horário Tarde


- 14hs às 17hs

Central de Atendimento

- Empréstimos
- Rentabilidade Plano de Benefícios
- Demais Assuntos

 0800 280 3020

 (85) 9 9635.4933

 (85) 9 9642.4443

 emprestimo@faelce.com.br

#PrevidênciaParaUmaVidaMelhor



Setor de Benefícios e Seguridade

- Contribuições
- Concessão de Benefícios
- Contracheques
- Imposto de Renda de Assistidos
- Institutos Previdenciários
(desligamento do patrocinador)

 (85) 9 9943.0564

 (85) 9 9642.5782

#PrevidênciaParaUmaVidaMelhor





Obrigado!

#PrevidênciaParaUmaVidaMelhor