



REUNIÃO DE RESULTADOS MENSAL

Período: Setembro 2021



Fatos

- ✓ Crise da imobiliária e incorporadora chinesa Evergrande;
- ✓ Crise energética na China (aumento preço carvão);
- ✓ Desabastecimento do mercado britânico (BREXIT);
- ✓ Aumento da Inflação a nível global;
- ✓ Aumento da violência do Talibã no Afeganistão;
- ✓ Aumento do IOF para financiar o Auxílio Brasil (Bolsa Família);
- ✓ Avanço dos trabalhos da CPI da Covid no Senado;
- ✓ Crise hídrica dos reservatórios brasileiros.

Consequências

- ✓ Incerteza sobre a retomada da Economia Global;
- ✓ Aumento da Taxas Básica de Juros e das Taxas Futuro;
- ✓ Volatilidade no Mercado de Capitais Mundial e Brasileiro;
- ✓ Deterioração de implementação das ações governamentais.

Cenário Econômico

Metas de Inflação BACEN:

2020: 4,00%

2021: 3,75%

2022: 3,50%

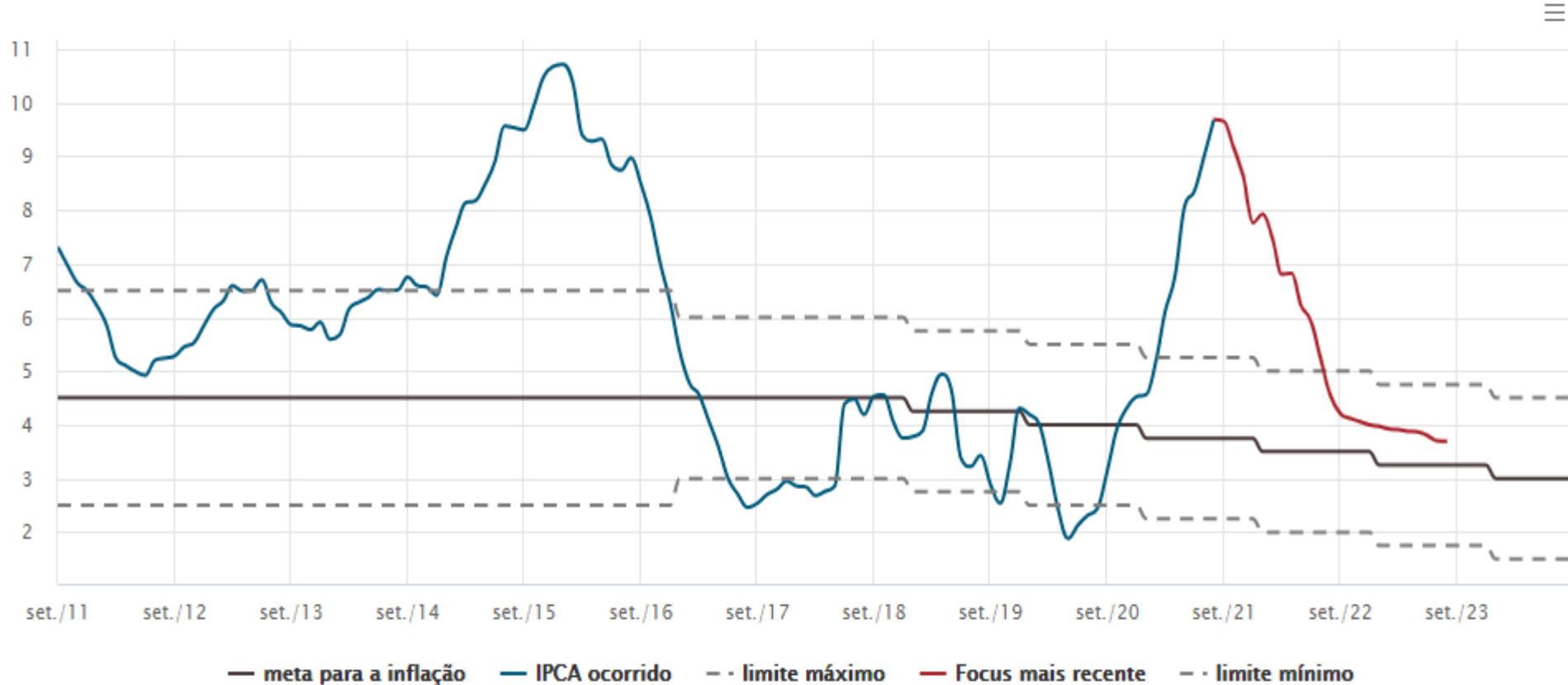
2023: 3,25%

2024: 3,00%

Meta CMN \leq 5,25% | IPCA Acumulado até Set/21 = **6,90%**

Preços - IPCA e meta para a inflação

var. % em 12 meses, ocorrido, expectativas de mercado (Focus), meta para a inflação; dados mensais



Cenário Econômico

Data	INPC	Meta Plano BD	IPCA	Meta Plano CD
jan-21	0,27%	0,63%	0,25%	0,54%
fev-21	0,82%	1,18%	0,86%	1,15%
mar-21	0,86%	1,22%	0,93%	1,22%
abr-21	0,38%	0,74%	0,31%	0,60%
mai-21	0,96%	1,32%	0,83%	1,12%
jun-21	0,60%	0,96%	0,53%	0,82%
jul-21	1,02%	1,38%	0,96%	1,25%
ago-21	0,88%	1,24%	0,87%	1,16%
set-21	1,20%	1,56%	1,16%	1,45%
Total Ano	7,21%	7,59%	6,90%	7,21%

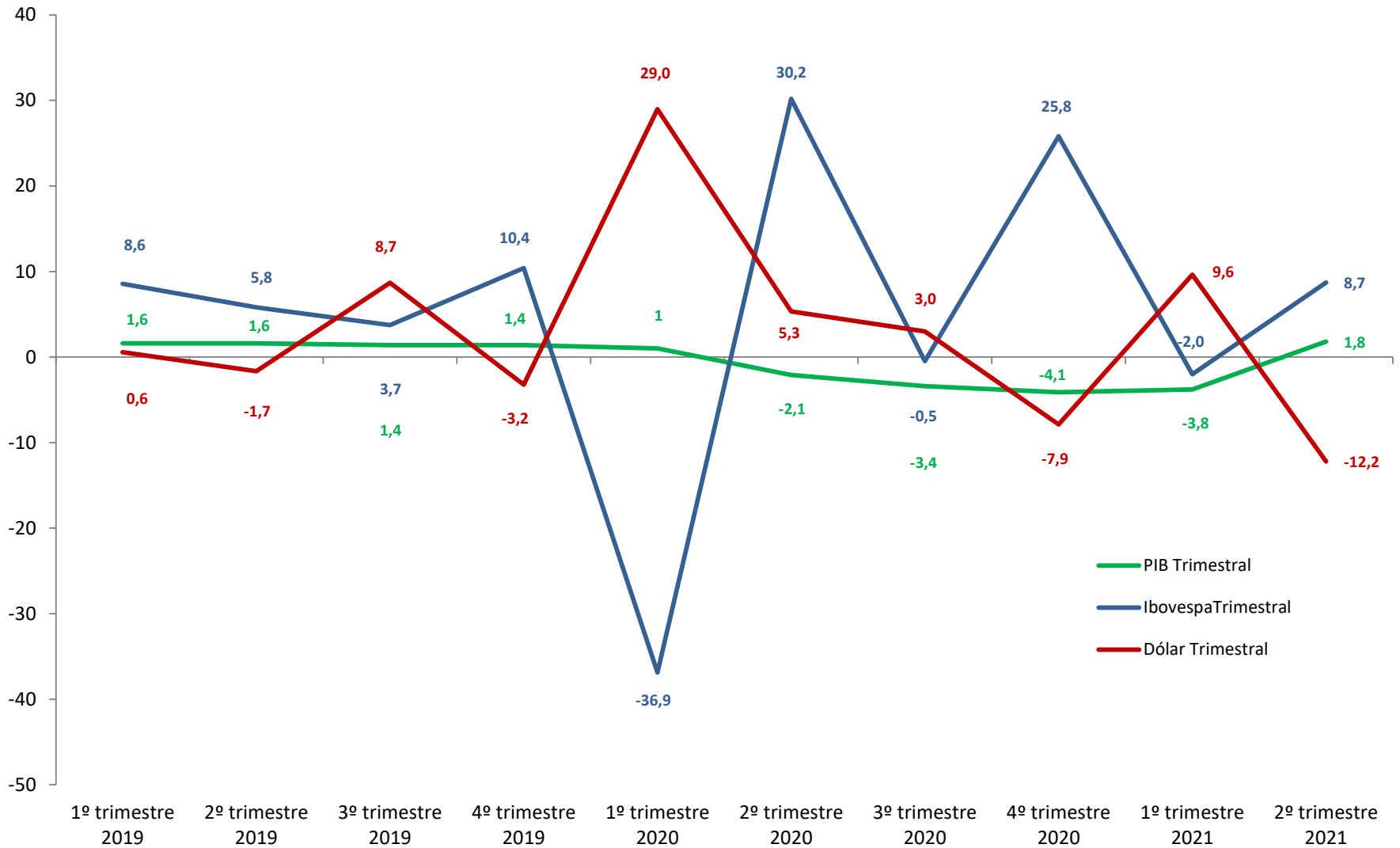


+ 4,4% a.a taxa de juros real

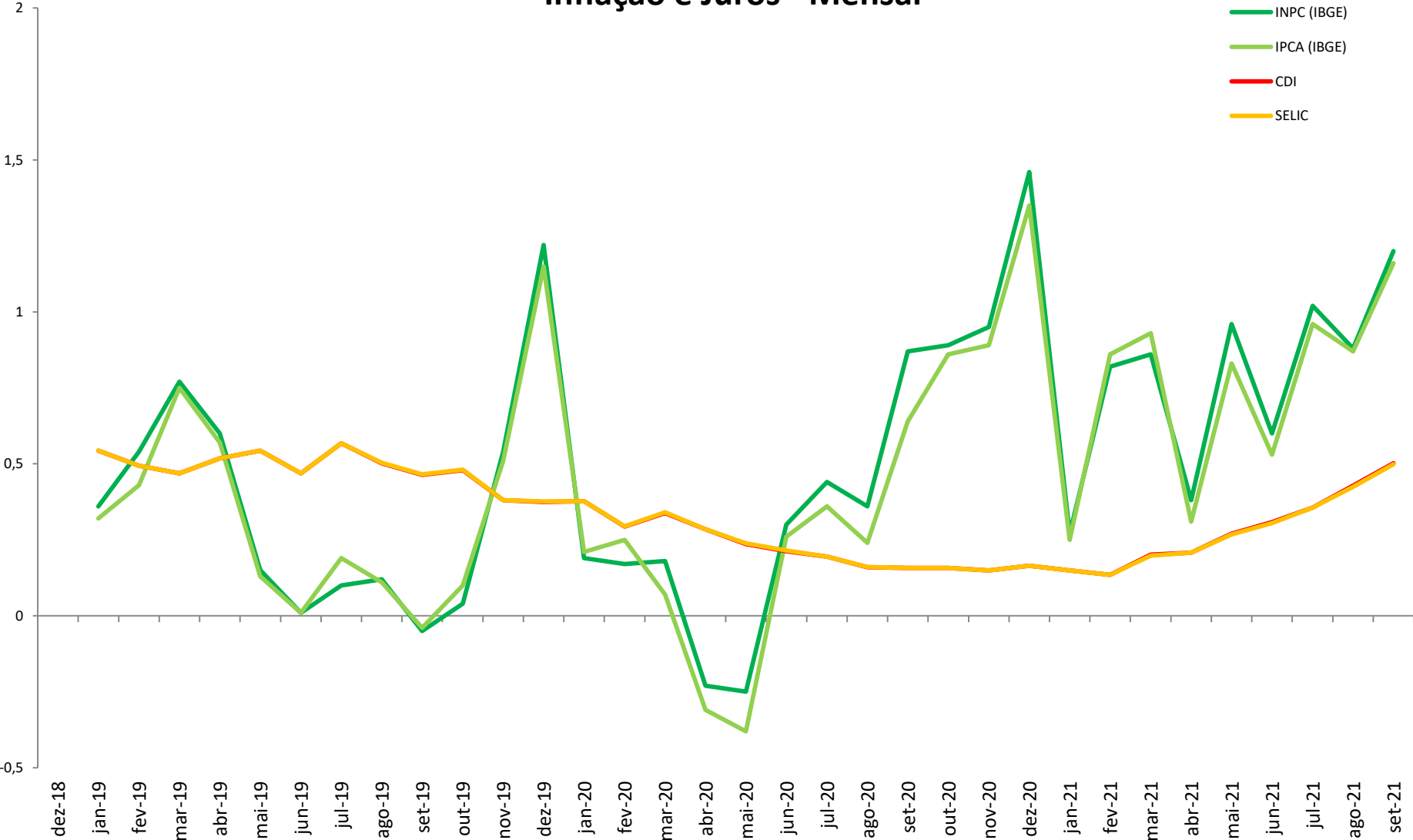


+ 3,5% a.a taxa de juros real

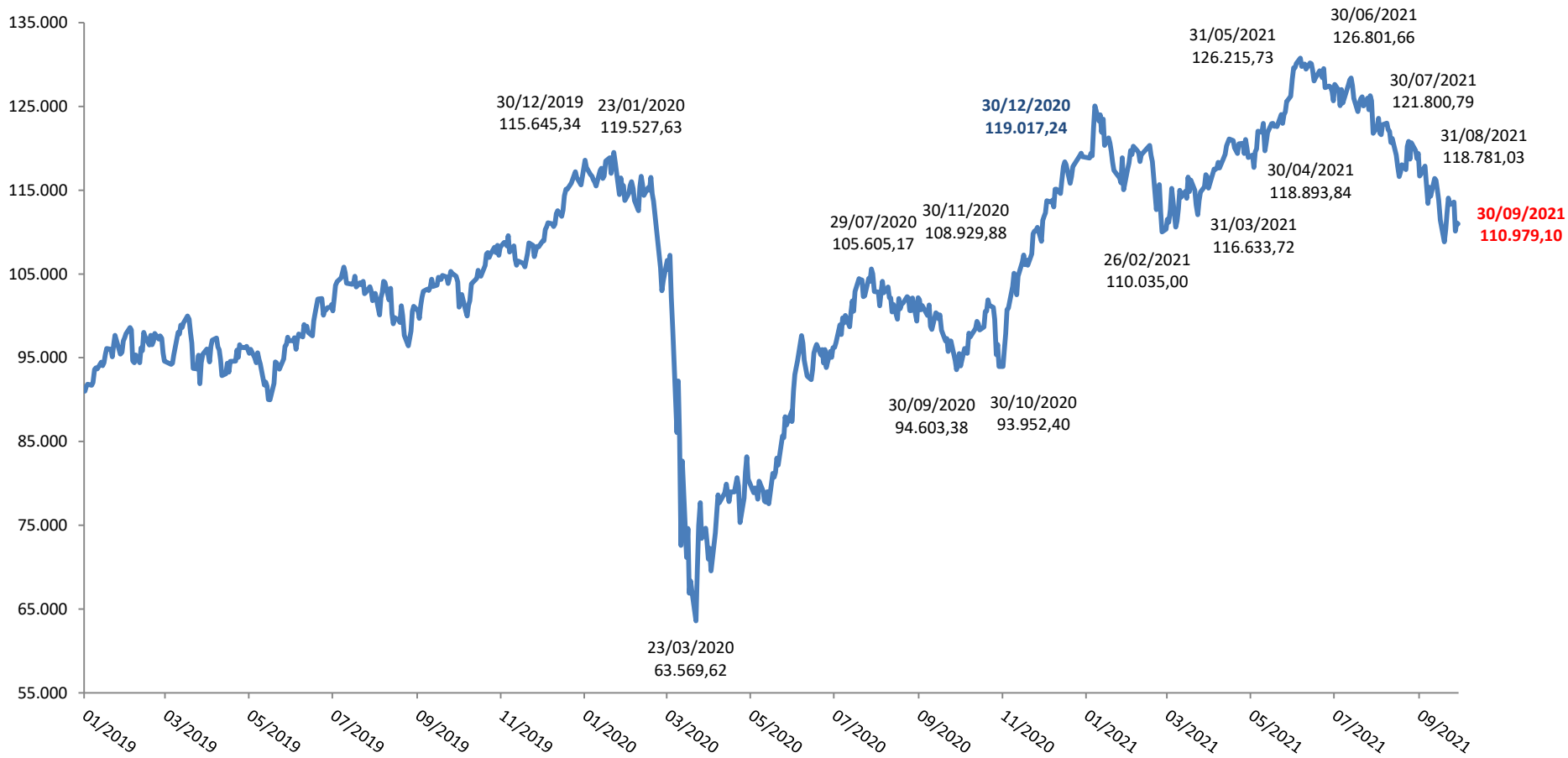
PIB x Ibovespa x Dólar - Variação Trimestral























Inflação e Juros - Mensal











































Ibovespa



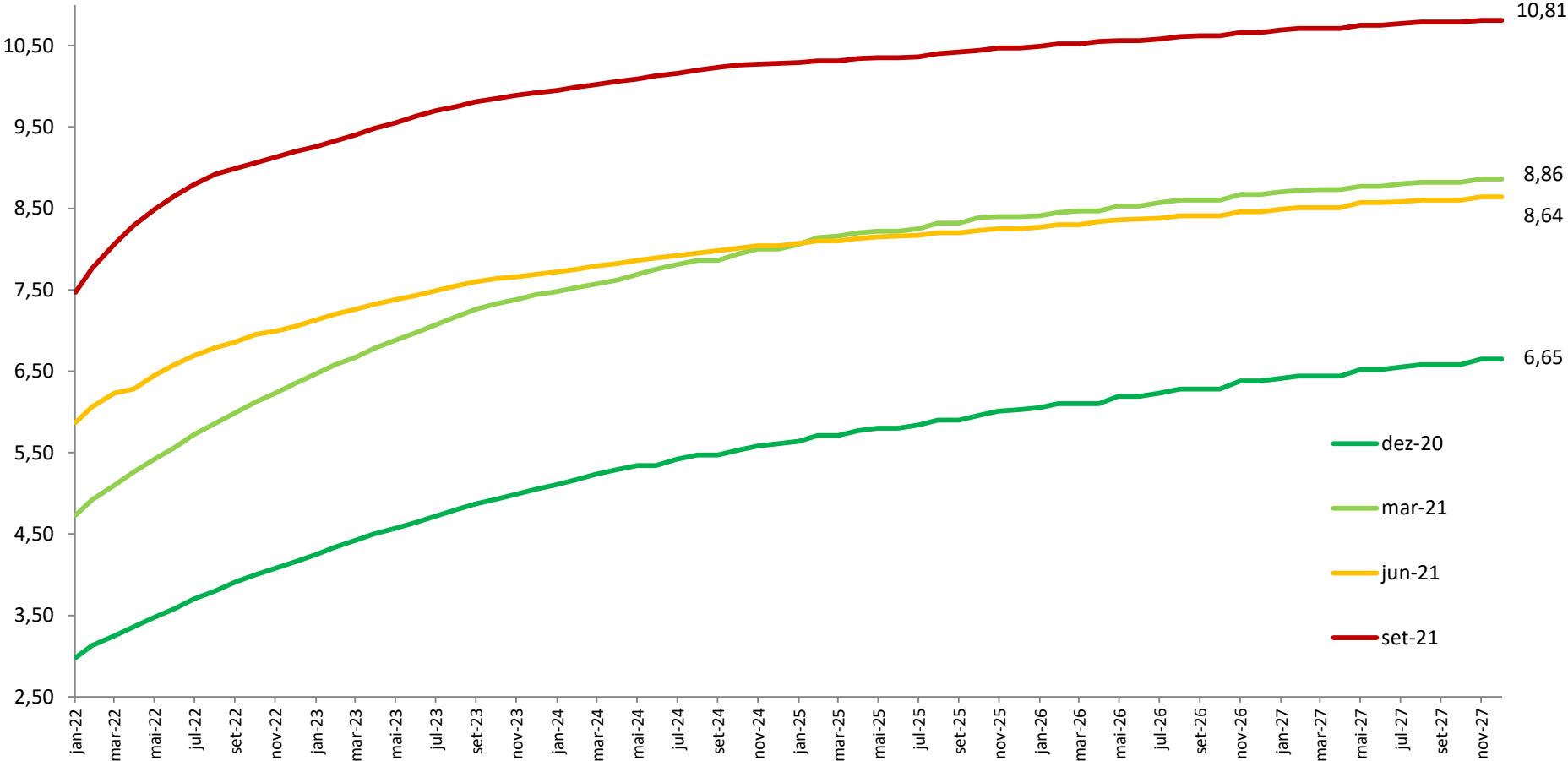
Cenário Econômico

Índice ↕	Último	Máxima	Mínima	Varição ↕	Var. % ↕	Hora	
 Dow Jones	33.843,92	34.557,37	33.833,32	-546,80	-1,59%	17:19:12	🔄
 S&P 500	4.307,54	4.382,55	4.306,24	-51,92	-1,19%	16:30:49	🔄
 Nasdaq	14.448,60	14.632,40	14.444,30	-63,9	-0,44%	18:15:00	🔄
 Russell 2000	2.209,27	2.239,54	2.207,32	-16,04	-0,72%	16:59:59	🔄
 S&P 500 VIX	23,14	24,71	20,60	+0,58	+2,57%	17:15:00	🔄
 S&P/TSX	20.070,25	20.243,53	20.057,99	-87,89	-0,44%	17:20:00	🔄
 Ibovespa	110.979,00	112.371,00	110.743,00	-128	-0,11%	17:17:00	🔄
 S&P/BMV IPC	51.385,55	51.409,39	50.963,83	+300,94	+0,59%	17:16:00	🔄
 DAX	15.253,95	15.445,25	15.242,15	-111,32	-0,72%	12:35:00	🔄
 FTSE 100	7.080,50	7.159,33	7.072,05	-27,66	-0,39%	12:34:59	🔄
 CAC 40	6.520,01	6.621,75	6.509,23	-40,79	-0,62%	12:44:00	🔄
 Euro Stoxx 50	4.046,25	4.117,15	4.044,25	-33,97	-0,83%	12:34:59	🔄
 AEX	771,94	785,18	771,79	-3,90	-0,50%	12:43:45	🔄
 IBEX 35	8.803,50	8.952,50	8.784,50	-75,90	-0,85%	12:34:59	🔄
 FTSE MIB	25.686,00	25.940,00	25.558,00	-50,85	-0,20%	12:34:59	🔄
 SMI	11.606,40	11.737,60	11.585,40	-21,93	-0,19%	12:34:59	🔄
 PSI 20	5.469,42	5.487,44	5.437,37	+49,95	+0,92%	12:28:45	🔄
 BEL 20	4.167,20	4.171,20	4.150,60	+41,35	+1,00%	12:29:59	🔄
 ATX	3.664,12	3.687,91	3.650,55	+13,65	+0,37%	12:28:54	🔄
 OMXS30	2.259,18	2.278,20	2.249,46	+3,63	+0,16%	12:29:59	🔄

Cenário Econômico

 OMXS30	2.259,18	2.278,20	2.249,46	+3,63	+0,16%	12:29:59	
 MOEX	4.101,47	4.106,72	4.064,50	+43,10	+1,06%	12:40:00	
 RTSI	1.778,32	1.780,94	1.758,65	+21,80	+1,24%	12:40:00	
 WIG20	2.310,29	2.314,35	2.294,48	+19,32	+0,08%	12:15:00	
 Budapest SE	52.004,60	52.077,98	51.374,01	+558,40	+1,09%	29/09	
 BIST 100	1.406,39	1.409,19	1.386,09	+14,48	+1,04%	12:10:11	
 TA 35	1.802,26	1.806,24	1.795,51	+8,27	+0,46%	11:24:19	
 Tadawul All Sh...	11.495,76	11.495,76	11.379,61	+112,11	+0,98%	09:20:00	
 Nikkei 225	29.452,66	29.622,27	29.311,34	-91,63	-0,31%	03:00:01	
 S&P/ASX 200	7.332,20	7.332,20	7.196,70	+135,50	+1,88%	03:51:14	
 Shanghai	3.568,17	3.572,43	3.541,93	+31,87	+0,90%	04:59:28	
 SZSE Compon...	14.309,01	14.337,50	14.124,08	+229,99	+1,63%	05:29:03	
 China A50	15.486,32	15.531,08	15.417,68	+48,70	+0,32%	04:01:00	
 DJ Shanghai	526,26	526,99	521,65	+4,61	+0,88%	05:05:00	
 Hang Seng	24.575,64	24.660,68	24.346,75	-87,86	-0,36%	05:00:01	
 Taiwan Weighted	16.934,77	16.994,21	16.767,20	+79,31	+0,47%	02:33:15	
 SET	1.605,68	1.621,15	1.601,79	-11,30	-0,70%	06:46:00	
 KOSPI	3.068,82	3.079,43	3.046,43	+8,55	+0,28%	06:01:20	
 IDX Composite	6.286,94	6.286,94	6.174,18	+124,39	+2,02%	05:15:00	
 Nifty 50	17.618,15	17.742,15	17.585,35	-93,15	-0,53%	07:01:31	
 BSE Sensex	59.126,36	59.557,24	59.019,28	-286,91	-0,48%	09:21:58	
 VN 30	1.453,76	1.461,94	1.452,55	+3,24	+0,22%	05:02:04	

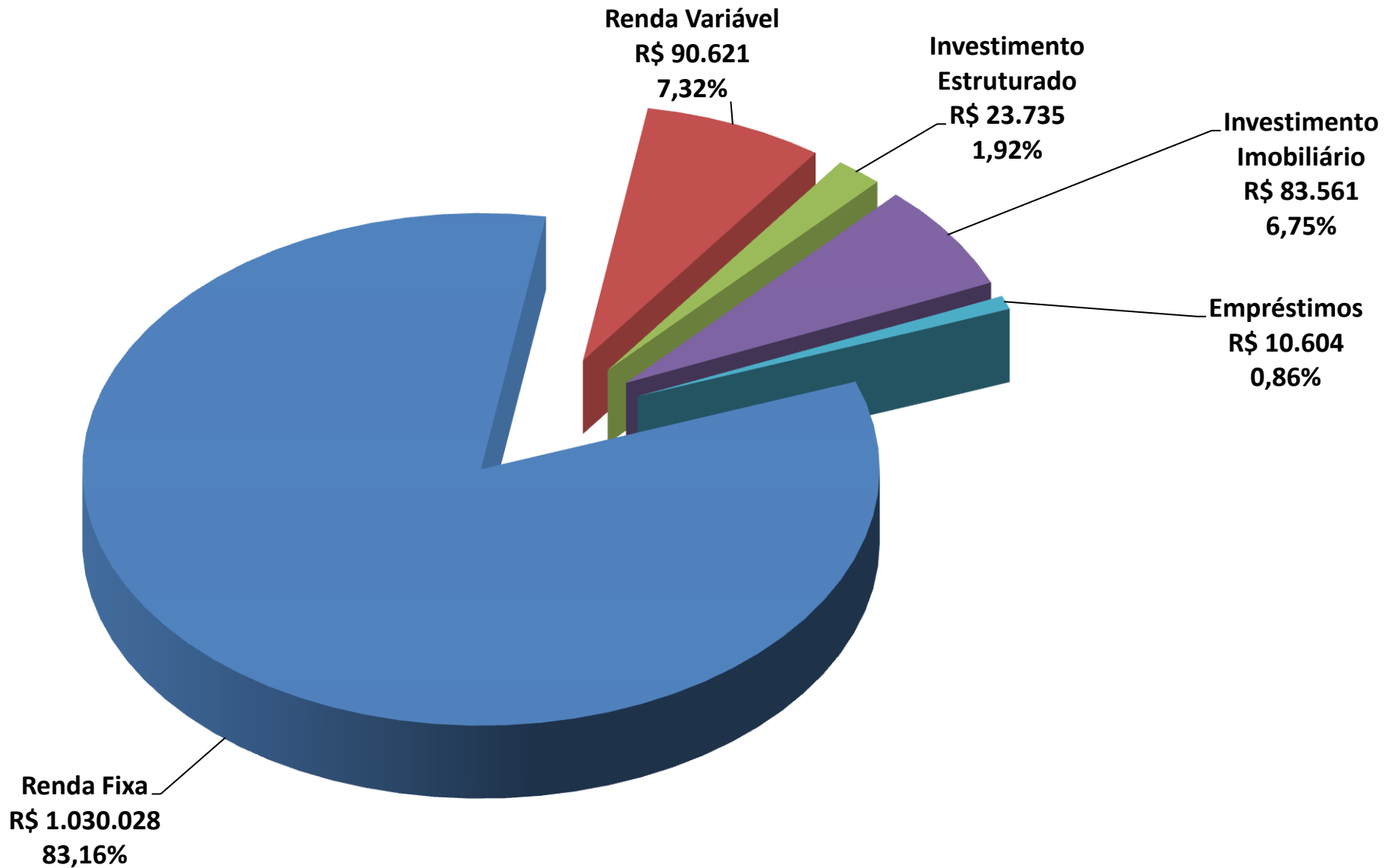
Curvas Juros Futuro



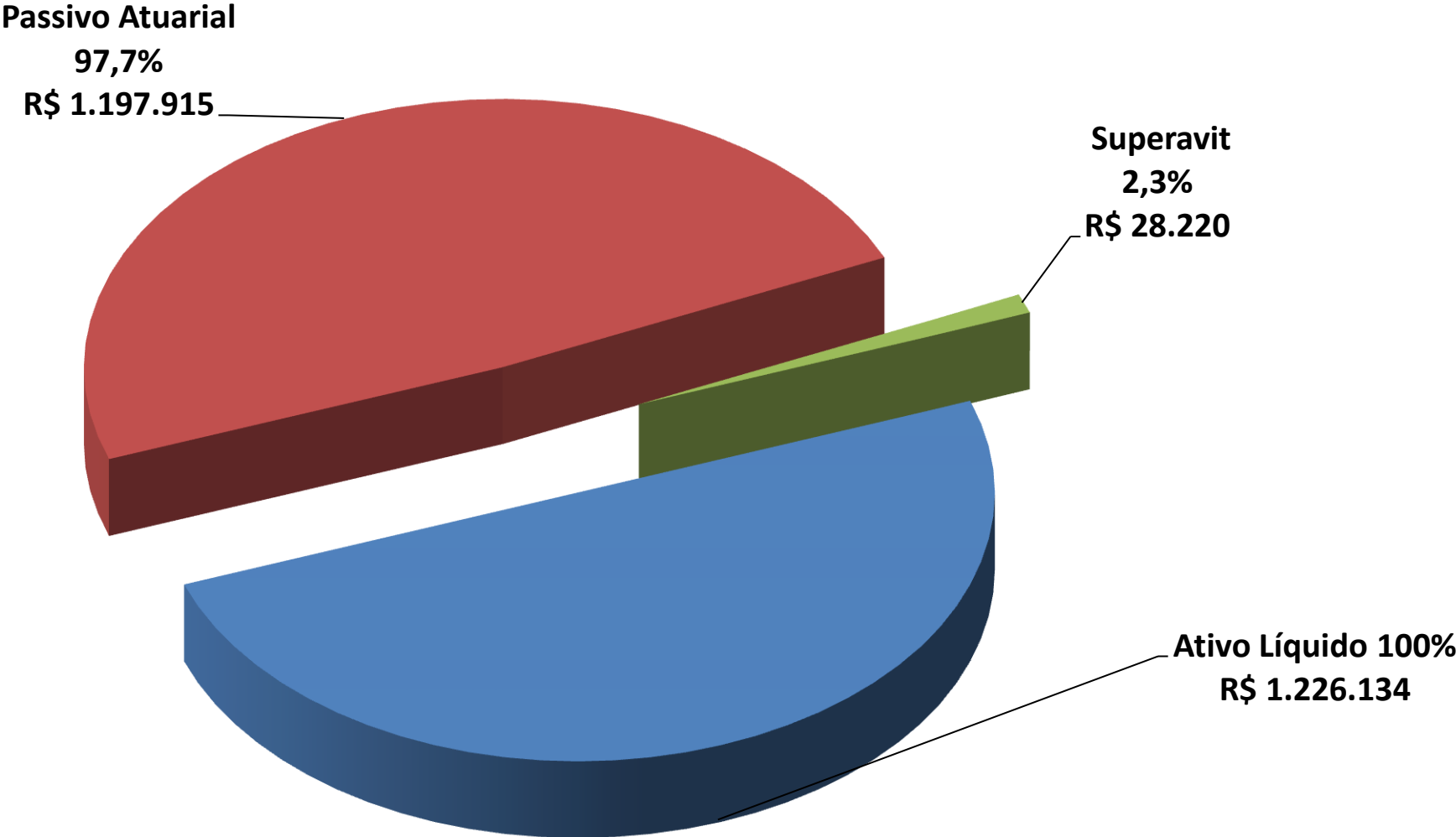


PLANO BD

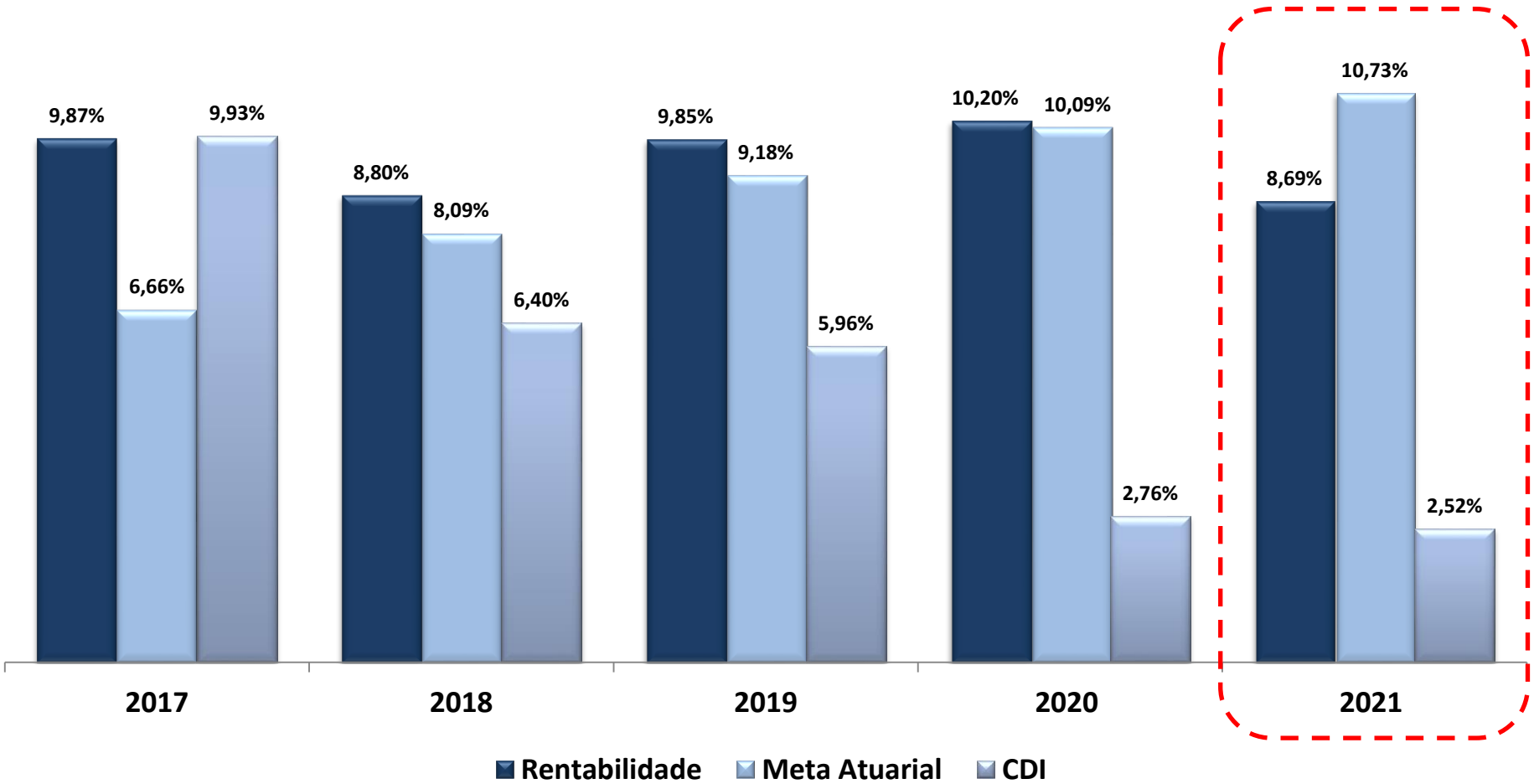
Patrimônio por Segmento de Investimento (R\$ mil) – Plano BD



Relação Ativo Total x Passivo Atuarial (R\$ mil) – Plano BD



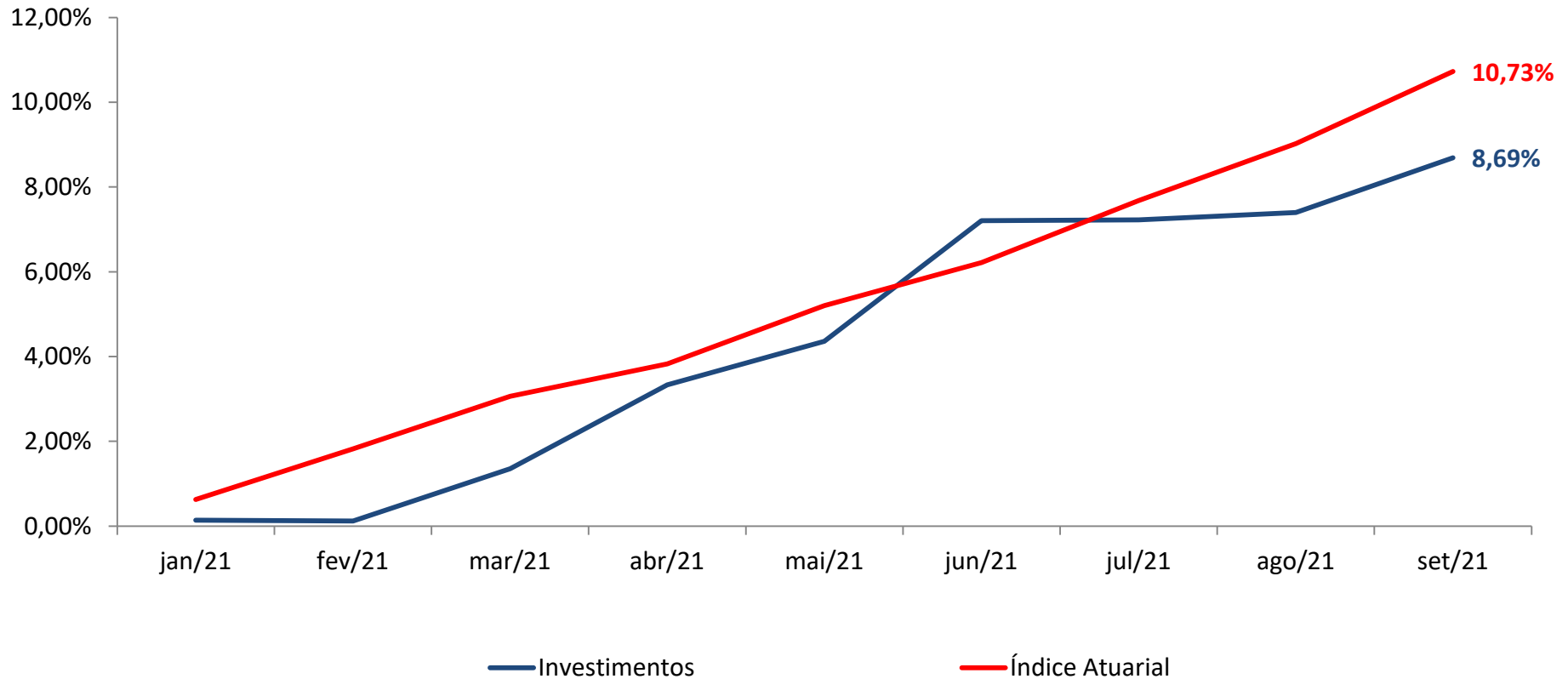
Rentabilidade x Meta Atuarial – Plano BD



Resultado 2021 - Plano BD

Plano BD	jan-2021	fev-2021	mar-2021	abr-2021	mai-2021	jun-2021	jul-2021	ago-2021	set-2021	Acumulado
Rentabilidade	0,14%	-0,02%	1,24%	1,96%	1,00%	2,75%	0,00%	0,15%	1,21%	8,69%
Meta Atuarial	0,63%	1,18%	1,22%	0,74%	1,32%	0,96%	1,38%	1,24%	1,56%	10,73%

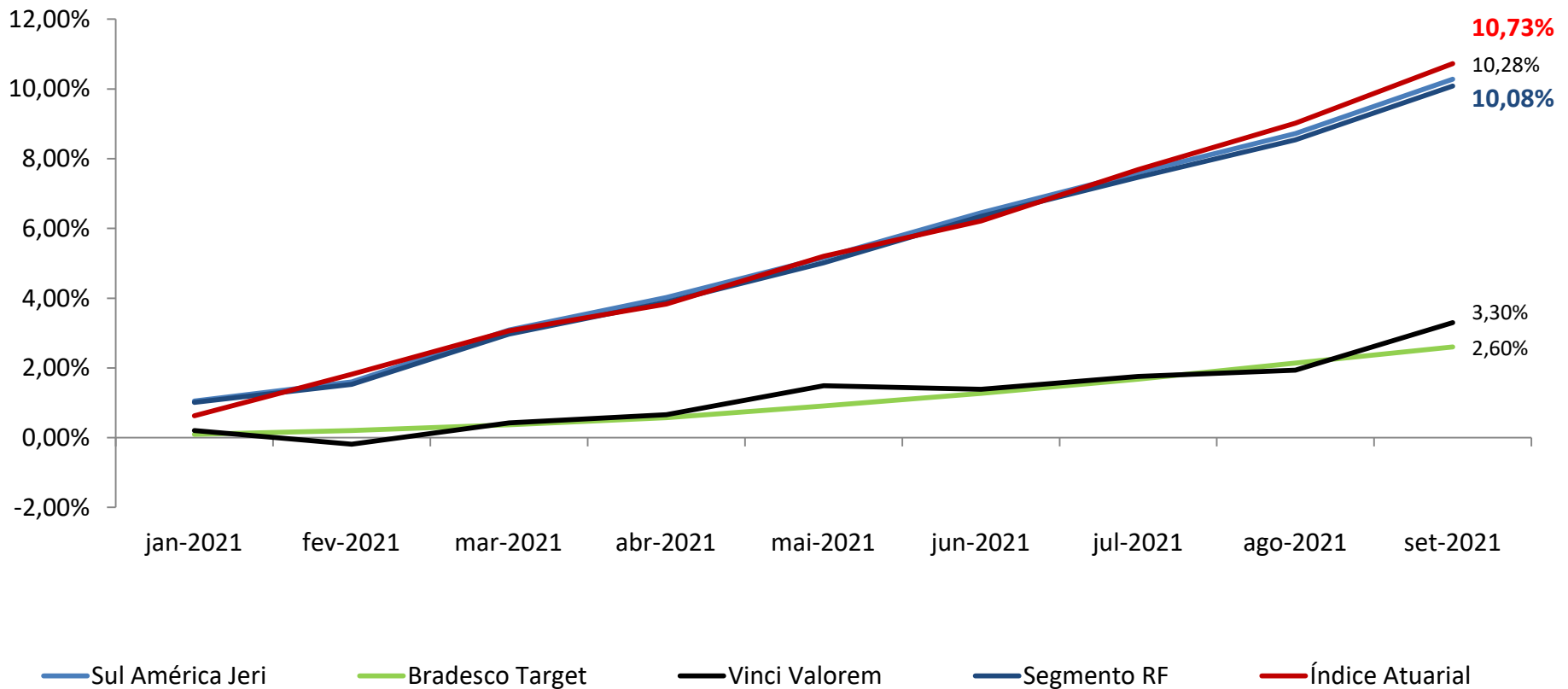
Investimentos Plano BD



Resultado 2021 - Plano BD

Renda Fixa	jan-2021	fev-2021	mar-2021	abr-2021	mai-2021	jun-2021	jul-2021	ago-2021	set-2021	Acumulado
Rentabilidade	1,01%	0,51%	1,43%	0,88%	1,09%	1,27%	1,06%	0,99%	1,43%	10,08%
Meta Atuarial	0,63%	1,18%	1,22%	0,74%	1,32%	0,96%	1,38%	1,24%	1,56%	10,73%

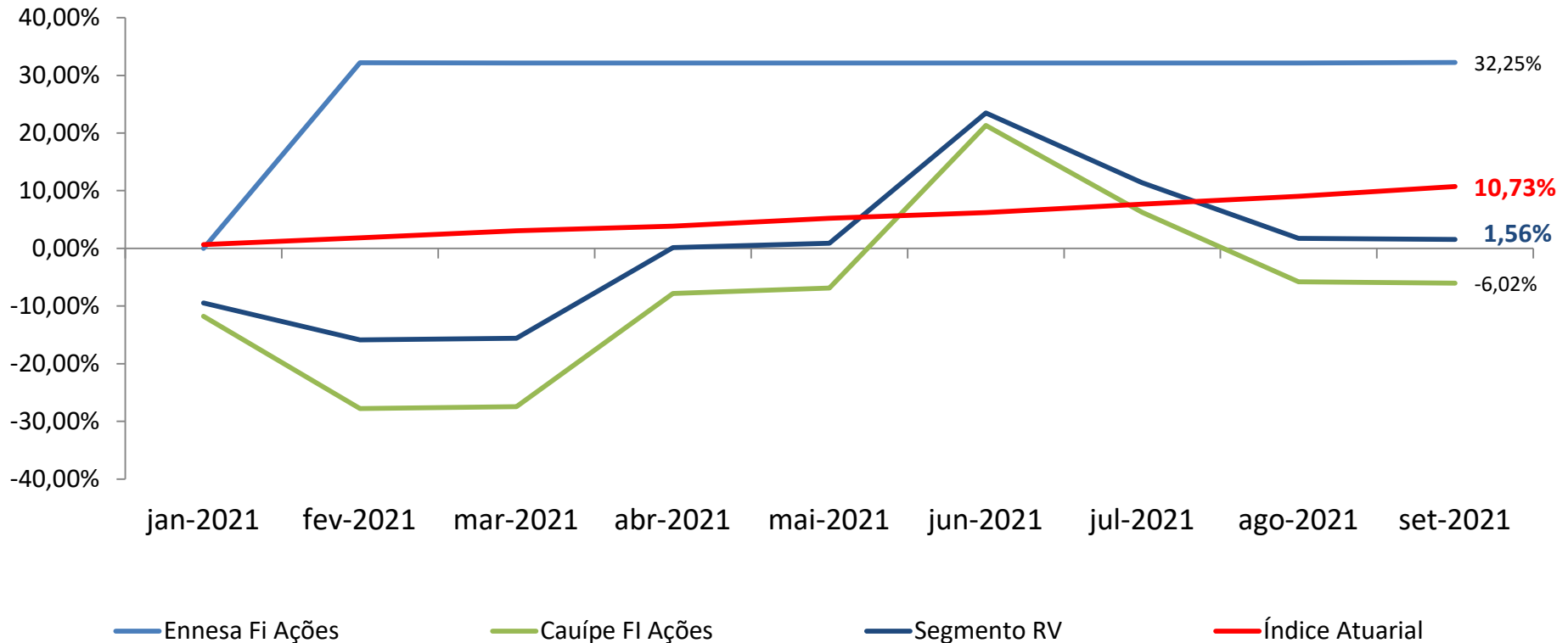
Fundos Renda Fixa (83,16% do Plano BD)



Resultado 2021 - Plano BD

Renda Variável	jan-2021	fev-2021	mar-2021	abr-2021	mai-2021	jun-2021	jul-2021	ago-2021	set-2021	Acumulado
Rentabilidade	-9,46%	-7,09%	0,32%	18,64%	0,76%	22,39%	-9,78%	-8,67%	-0,19%	1,56%
Meta Atuarial	0,63%	1,18%	1,22%	0,74%	1,32%	0,96%	1,38%	1,24%	1,56%	10,73%

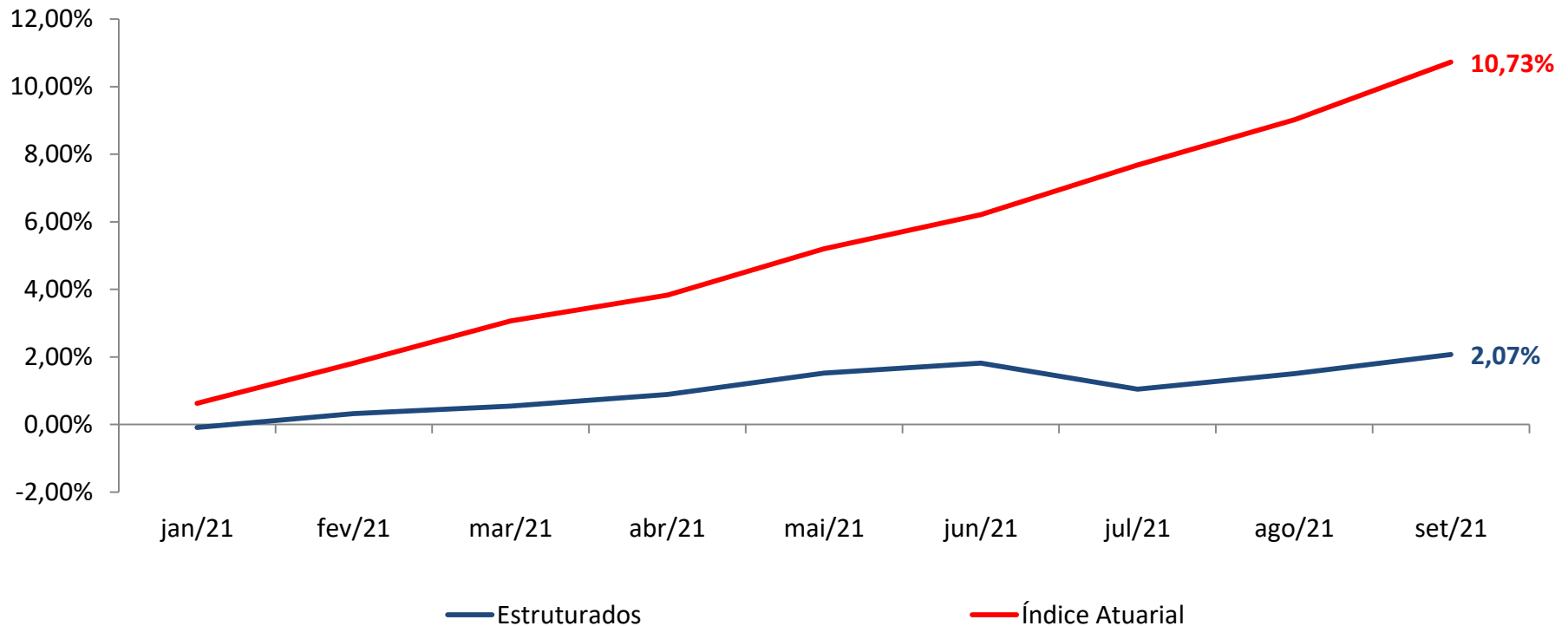
Fundos Renda Variável (7,32% do Plano BD)



Resultado 2021 - Plano BD

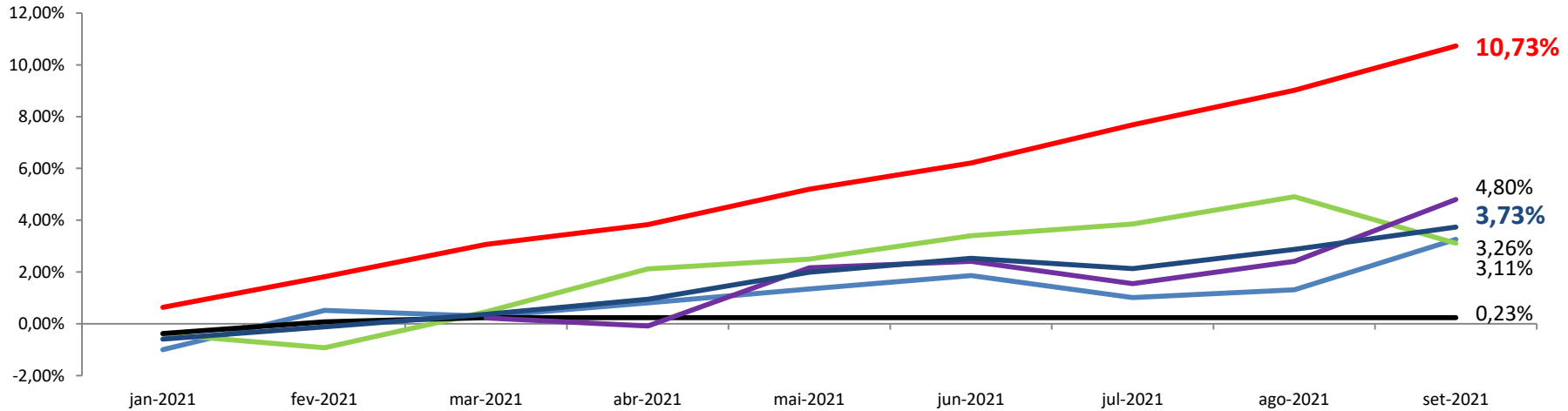
Invest. Estruturados	jan-2021	fev-2021	mar-2021	abr-2021	mai-2021	jun-2021	jul-2021	ago-2021	set-2021	Acumulado
Rentabilidade	-0,09%	0,42%	0,21%	0,35%	0,64%	0,29%	-0,78%	0,46%	0,56%	2,07%
Meta Atuarial	0,63%	1,18%	1,22%	0,74%	1,32%	0,96%	1,38%	1,24%	1,56%	10,73%

Investimentos Estruturados (1,92% do Plano BD)



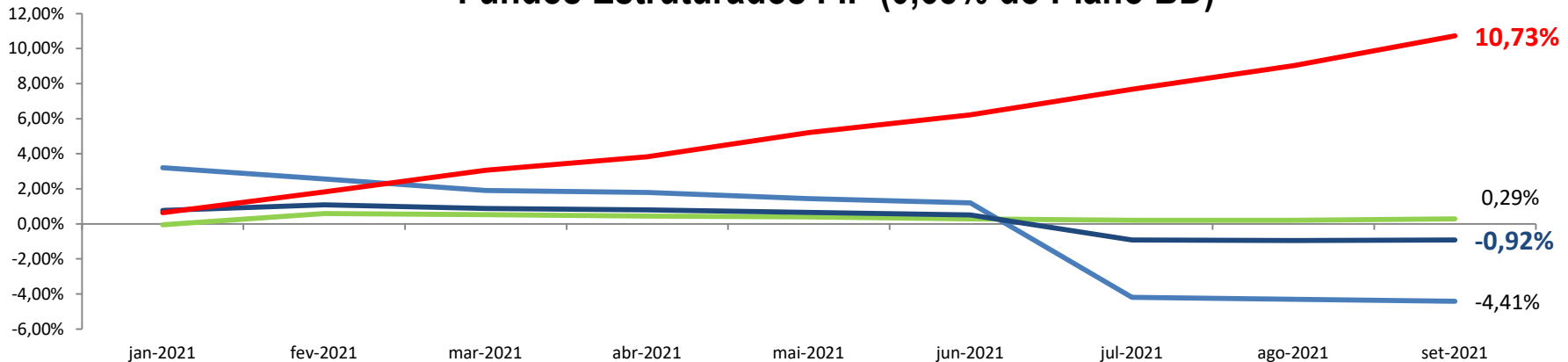
Fundos Investimentos Estruturados

Fundos Multimercado (1,24% do Plano BD)



— Kinea Chronos — Absolute Vertex II — Bahia AM Marau — Itaú Hedge Plus — Segmento Multimercado — Índice Atuarial

Fundos Estruturados FIP (0,68% do Plano BD)

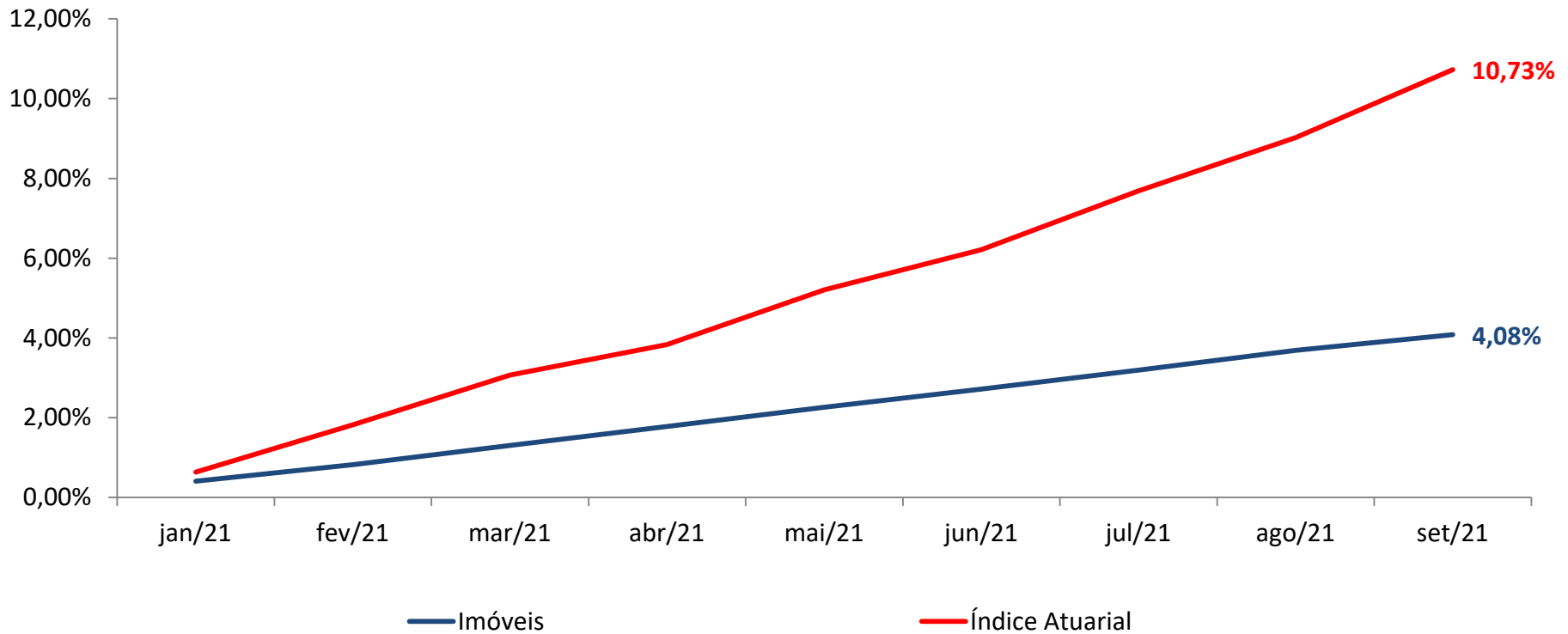


— Brasil Energia Renovável — Kinea Priv Eq II — Segmento Estruturado — Índice Atuarial

Resultado 2021 - Plano BD

Investimento Imobiliário	jan-2021	fev-2021	mar-2021	abr-2021	mai-2021	jun-2021	jul-2021	ago-2021	set-2021	Acumulado
Rentabilidade	0,40%	0,41%	0,48%	0,48%	0,47%	0,44%	0,46%	0,48%	0,38%	4,08%
Meta Atuarial	0,63%	1,18%	1,22%	0,74%	1,32%	0,96%	1,38%	1,24%	1,56%	10,73%

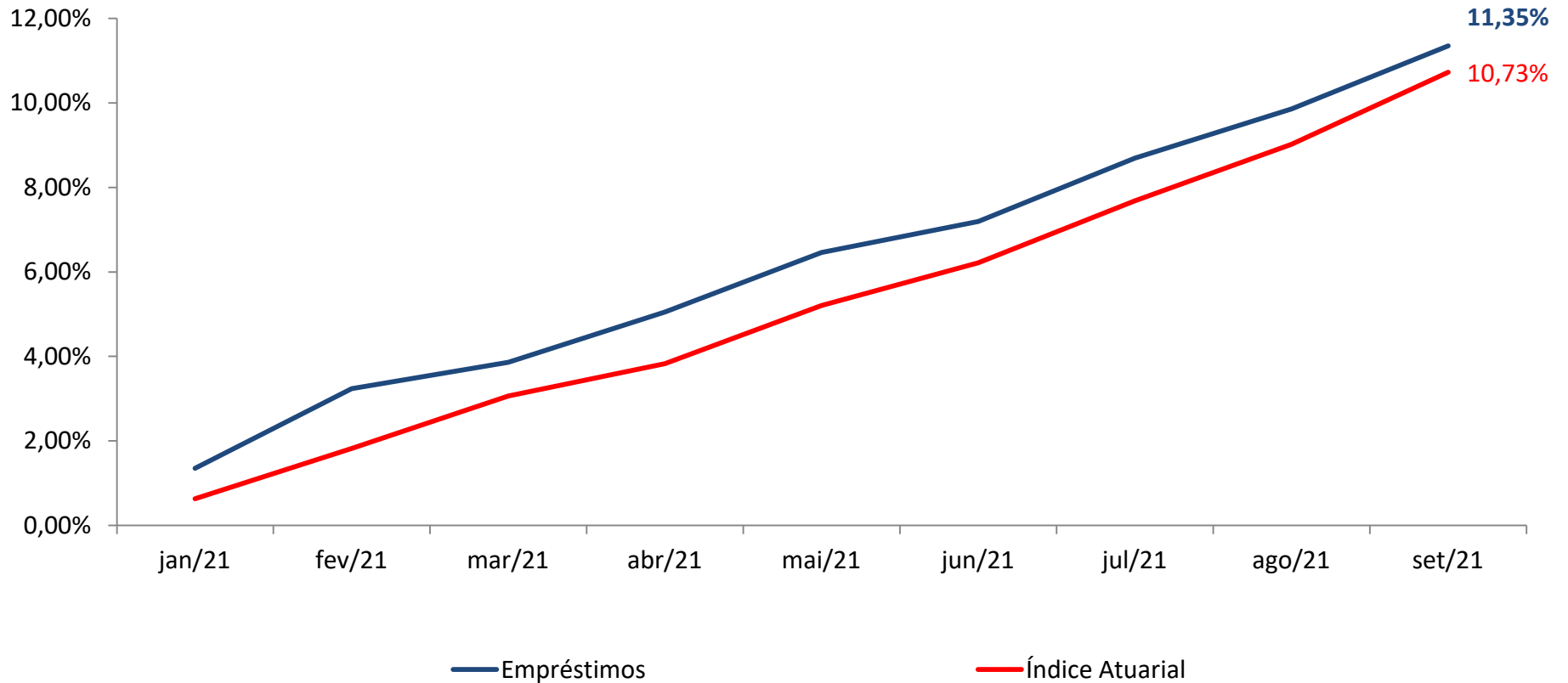
Investimento Imobiliário (6,75%% do Plano BD)



Resultado 2021 - Plano BD

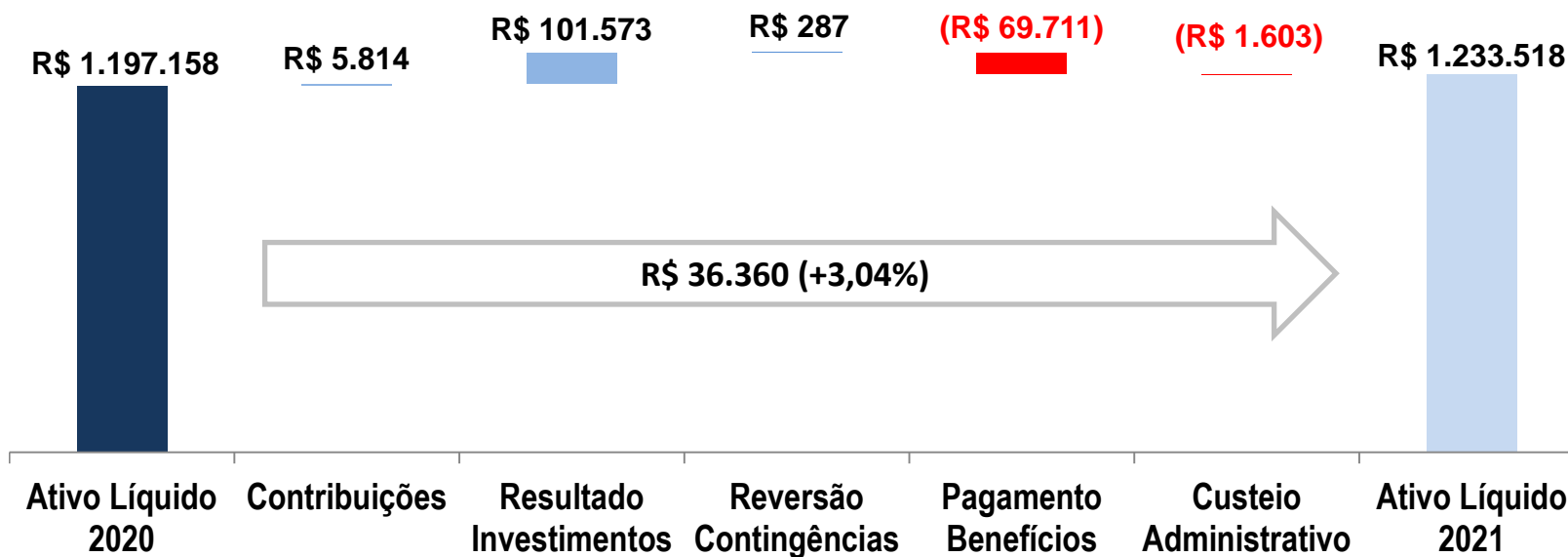
Operações c/ Participante	jan-2021	fev-2021	mar-2021	abr-2021	mai-2021	jun-2021	jul-2021	ago-2021	set-2021	Acumulado
Rentabilidade	1,35%	1,87%	0,57%	1,14%	1,34%	0,65%	1,42%	1,06%	1,38%	11,35%
Meta Atuarial	0,63%	1,18%	1,22%	0,74%	1,32%	0,96%	1,38%	1,24%	1,56%	10,73%

Operações com Participantes (0,86% do Plano BD)



Demonstração da Mutaç o Patrimonial (R\$ mil) - Plano BD

Per odo: Dez/2019 a Set/2021



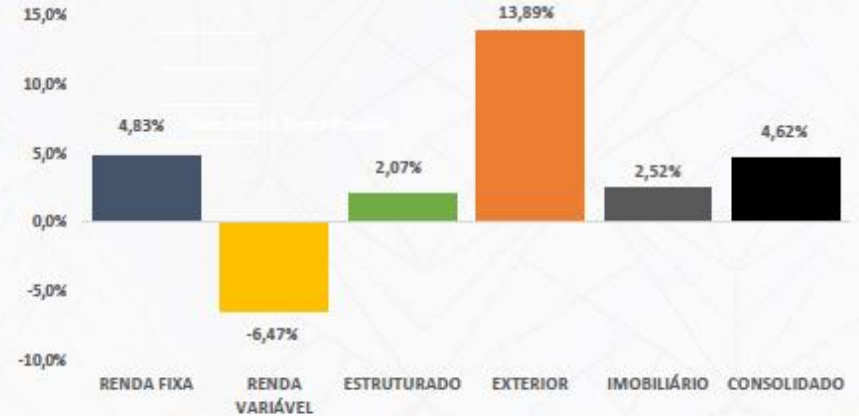
RELATÓRIO COMPARATIVO DE PERFORMANCE SETEMBRO DE 2021

TODOS OS SEGMENTOS PLANOS BD

RETORNO NO MÊS



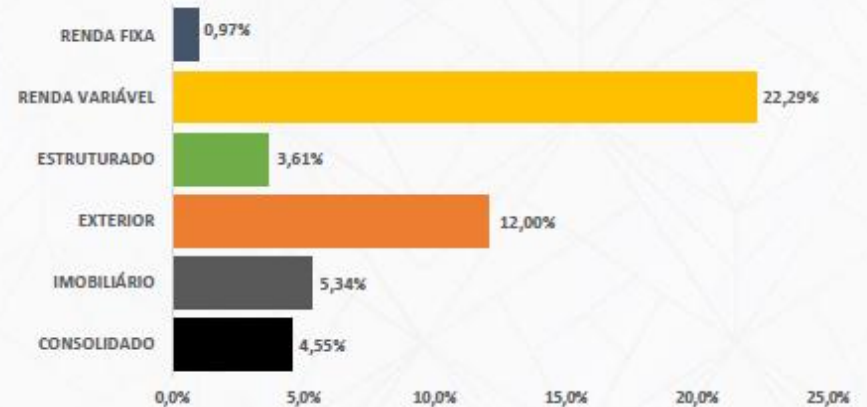
RETORNO NO ANO



PERCENTUAL DE ALOCAÇÃO POR SEGMENTO



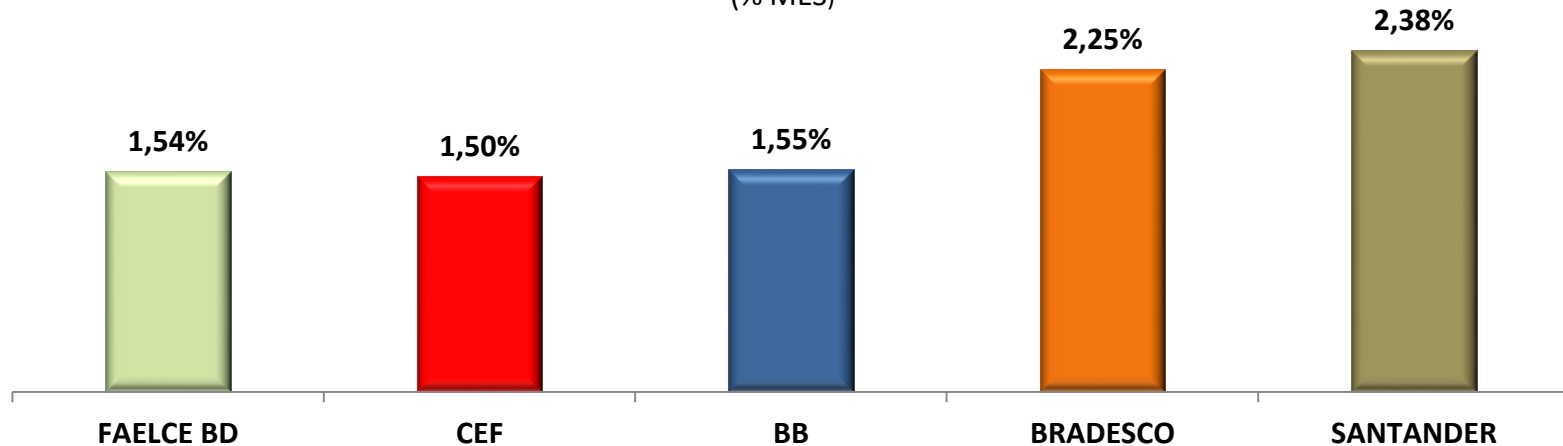
VOLATILIDADE



Taxas de Empréstimo – Plano BD – (% ao mês)

TAXAS DE EMPRÉSTIMOS

(% MÊS)



Comparativo Taxas de Empréstimos		
Instituição	Taxa Mensal	Taxa Anual
FAELCE BD	1,54%	20,10%
CEF	1,50%	19,56%
BB	1,55%	20,27%
BRADESCO	2,25%	30,60%
SANTANDER	2,38%	32,61%

Composição Taxa	
FAELCE	% MENSAL
INPC (Média 12 Meses)	0,7900%
Taxa Juros	0,3833%
Taxa Seguro	0,3047%
Taxa Adm	0,0600%
Taxa Resultante	1,5380%

Fonte: Banco Central do Brasil



ACONTECE

MÊS DE PREVENÇÃO AO CÂNCER DE MAMA

OUTUBRO ROSA



Contribuição Voluntária: comece agora pelo bem-estar do seu futuro

A **contribuição voluntária** pode ser realizada em qualquer tempo. O ideal é fazer um planejamento mensal, em vez de um aporte somente no final do ano.

Tais aportes aumentam o saldo e, conseqüentemente, sua reserva de aposentadoria. Com isso, diminui também o esforço para atingir o valor ideal para a sua aposentadoria.

Você sabia?

É possível deduzir da base de cálculo do IR até 12% da renda bruta anual em contribuições para previdência complementar.



Confira todos os nossos contatos para atendimento e informações

Seguimos trabalhando exclusivamente por meio remoto, com atendimentos via telefone, *Whatsapp* e *e-mail*. Sempre priorizando a saúde e bem-estar de nossos participantes, colaboradores e prestadores de serviço.

Com a mesma responsabilidade e comprometimento de sempre nosso horário de atendimento acontece da seguinte forma: **segunda a sexta-feira, de 8h às 11h e das 14h às 17h.**

Confira todos os nossos contatos gerais e dos setores específicos:

Central de Atendimento

- Empréstimos
- Rentabilidade Plano de Benefícios
- Demais Assuntos

 0800 280 3020

 (85) 9 9635.4933

 (85) 9 9642.4443

 faelce@faelce.com.br



#PrevidênciaParaUmaVidaMelhor



Setor de Benefícios e Seguridade

- Contribuições
- Concessão de Benefícios
- Contracheques
- Imposto de Renda de Assistidos
- Institutos Previdenciários
(desligamento do patrocinador)

 (85) 9 9943.0564

 (85) 9 9642.5782



#PrevidênciaParaUmaVidaMelhor

A modern building facade with a grid of light-colored panels. A large window with blue blinds is visible. To the left, there are vertical columns with blue accents. The foreground is a paved area with a blue geometric overlay.

Obrigado!

#PrevidênciaParaUmaVidaMelhor