



REUNIÃO DE RESULTADOS MENSAL

Período: Agosto 2021



13/09/2021 às 14hs
Link: meet.google.com/min-afhc-edh

Fatos

- ✓ Disseminação da variante Delta da COVID 19;
- ✓ Indefinição sobre mudança de taxa de juros nos EUA;
- ✓ Aumento da Inflação a nível global;
- ✓ Talibã no controle do Afeganistão;
- ✓ Proposta de Reforma Tributária Aprovada no Congresso Nacional;
- ✓ Flexibilidade Fiscal do Governo Federal (Orçamento Secreto + Auxílio Pandemia + Bolsa Família);
- ✓ Aumento dos Ruídos Políticos no Brasil (tensão entre poderes).

Consequências

- ✓ Incerteza sobre a retomada da Economia Global;
- ✓ Aumento da Taxas Básica de Juros e das Taxas Futuro;
- ✓ Volatilidade no Mercado de Capitais Mundial e Brasileiro.

Metas de Inflação BACEN:

2020: 4,00%

2021: 3,75%

2022: 3,50%

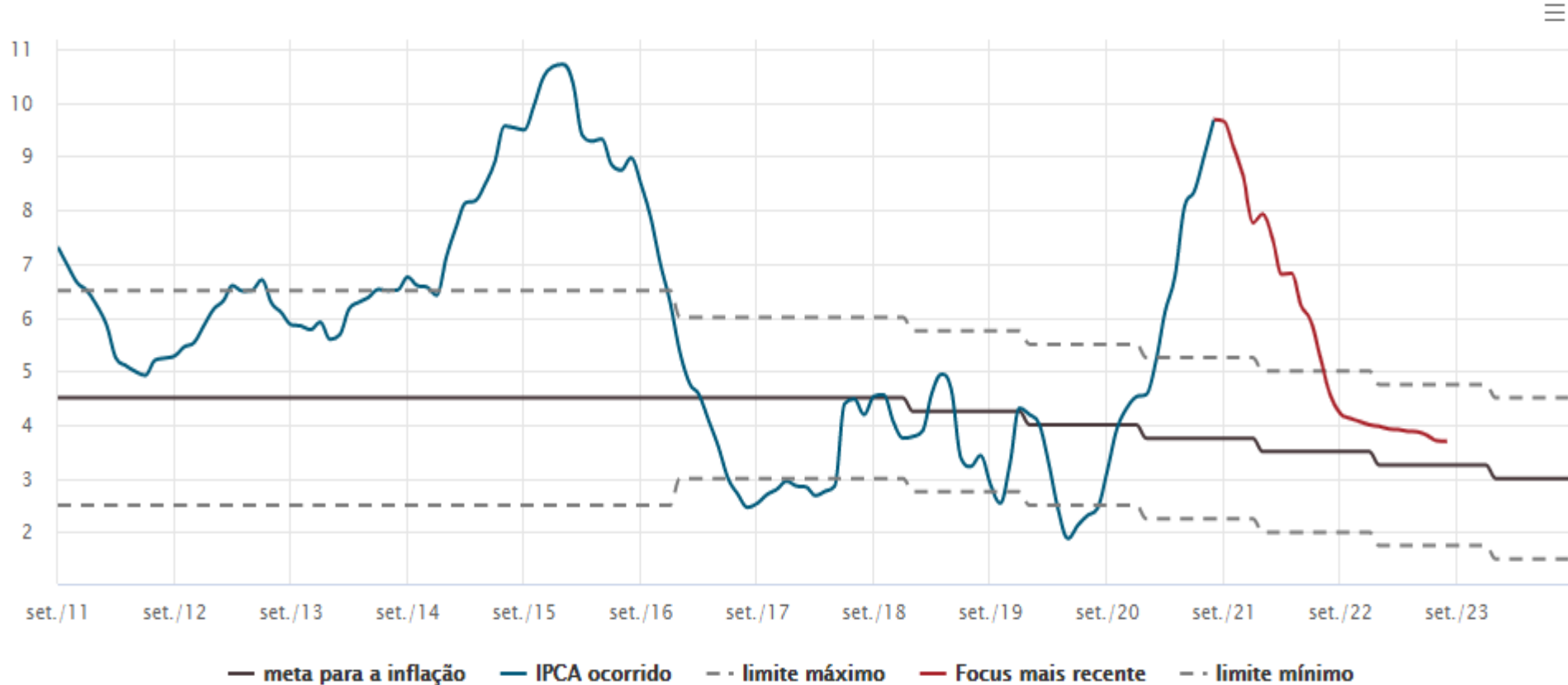
2023: 3,25%

2024: 3,00%

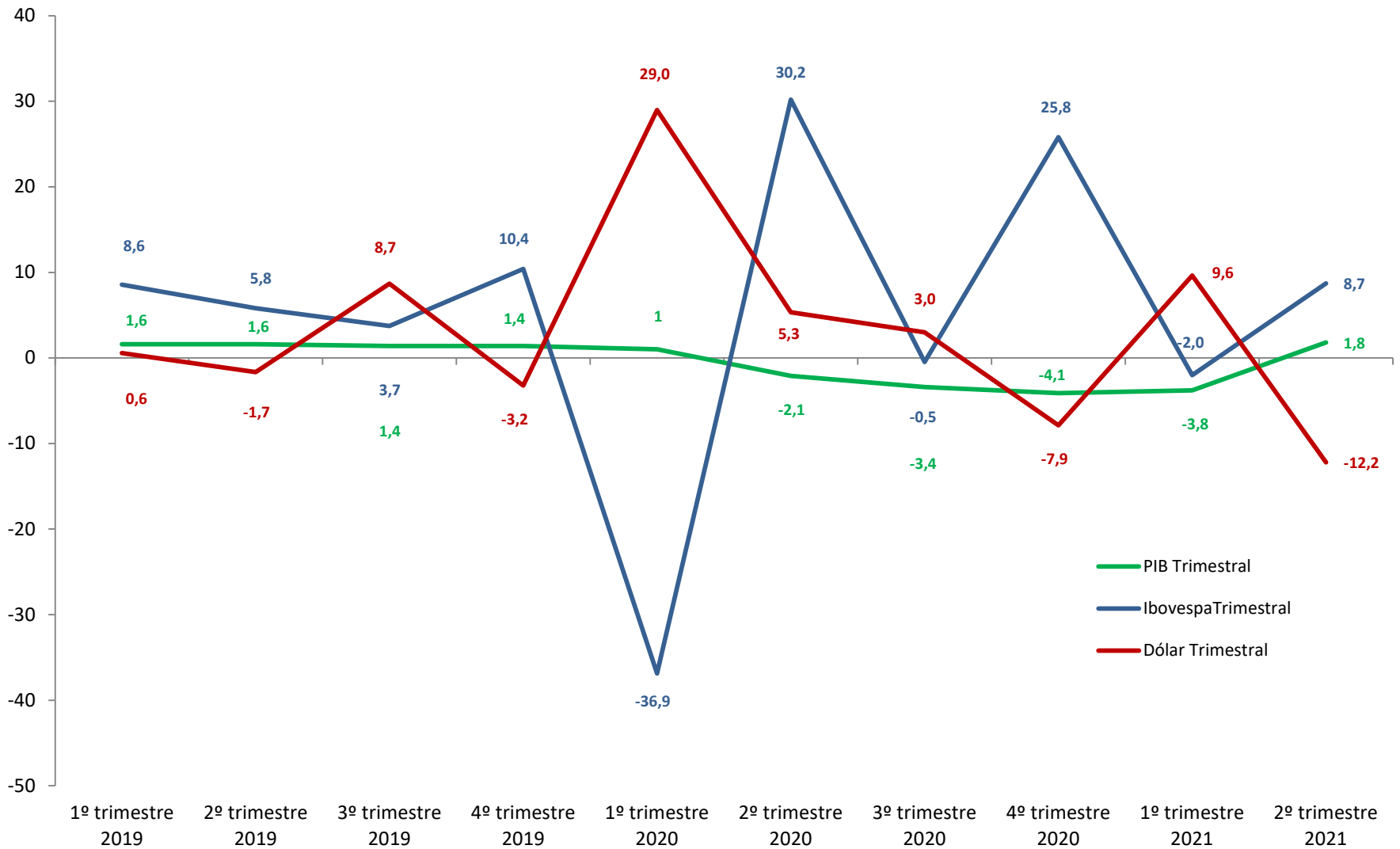
Meta CMN \leq 5,25% | IPCA Acumulado até Ago/21 = **4,76%**

Preços - IPCA e meta para a inflação

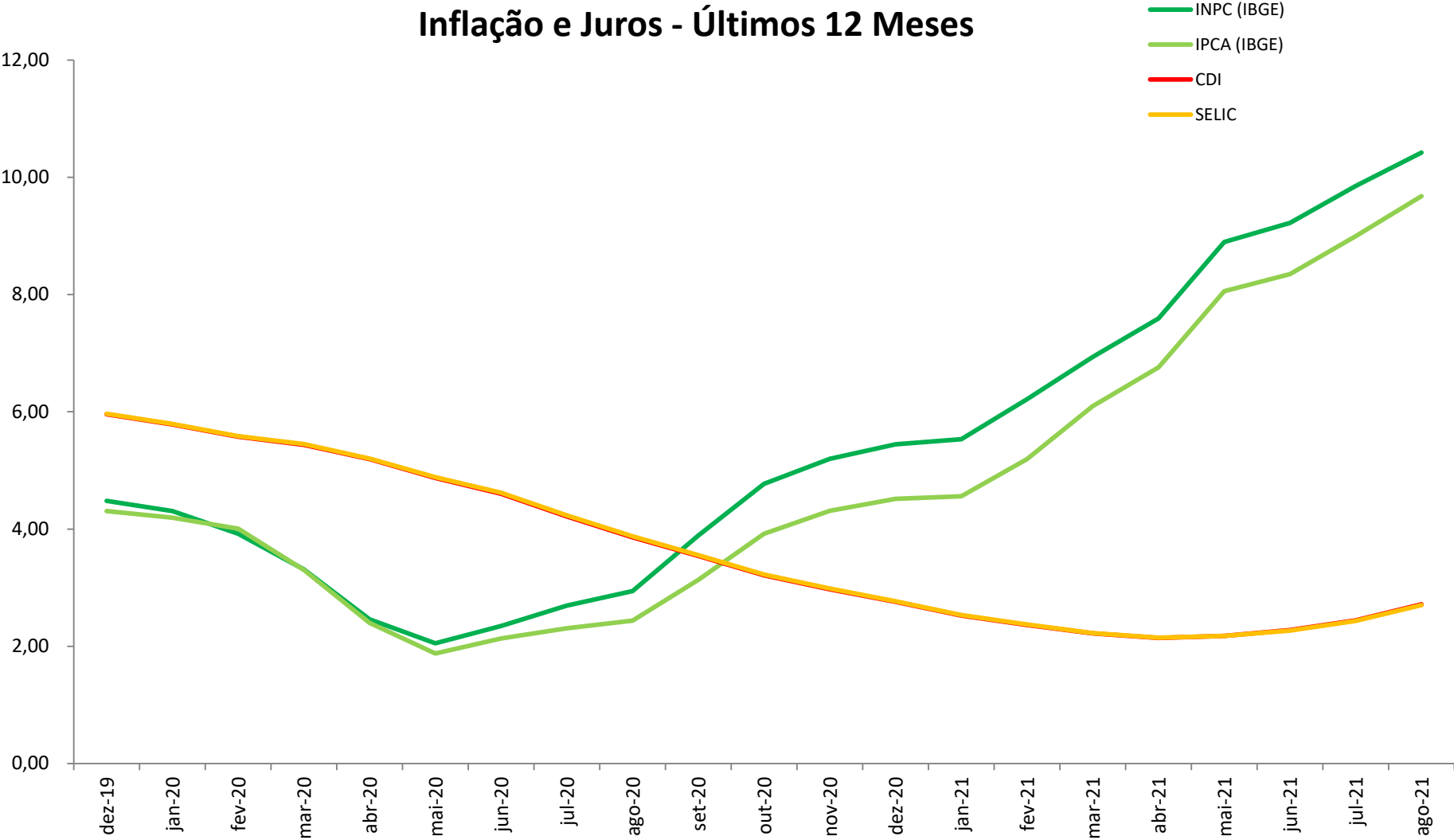
var. % em 12 meses, ocorrido, expectativas de mercado (Focus), meta para a inflação; dados mensais



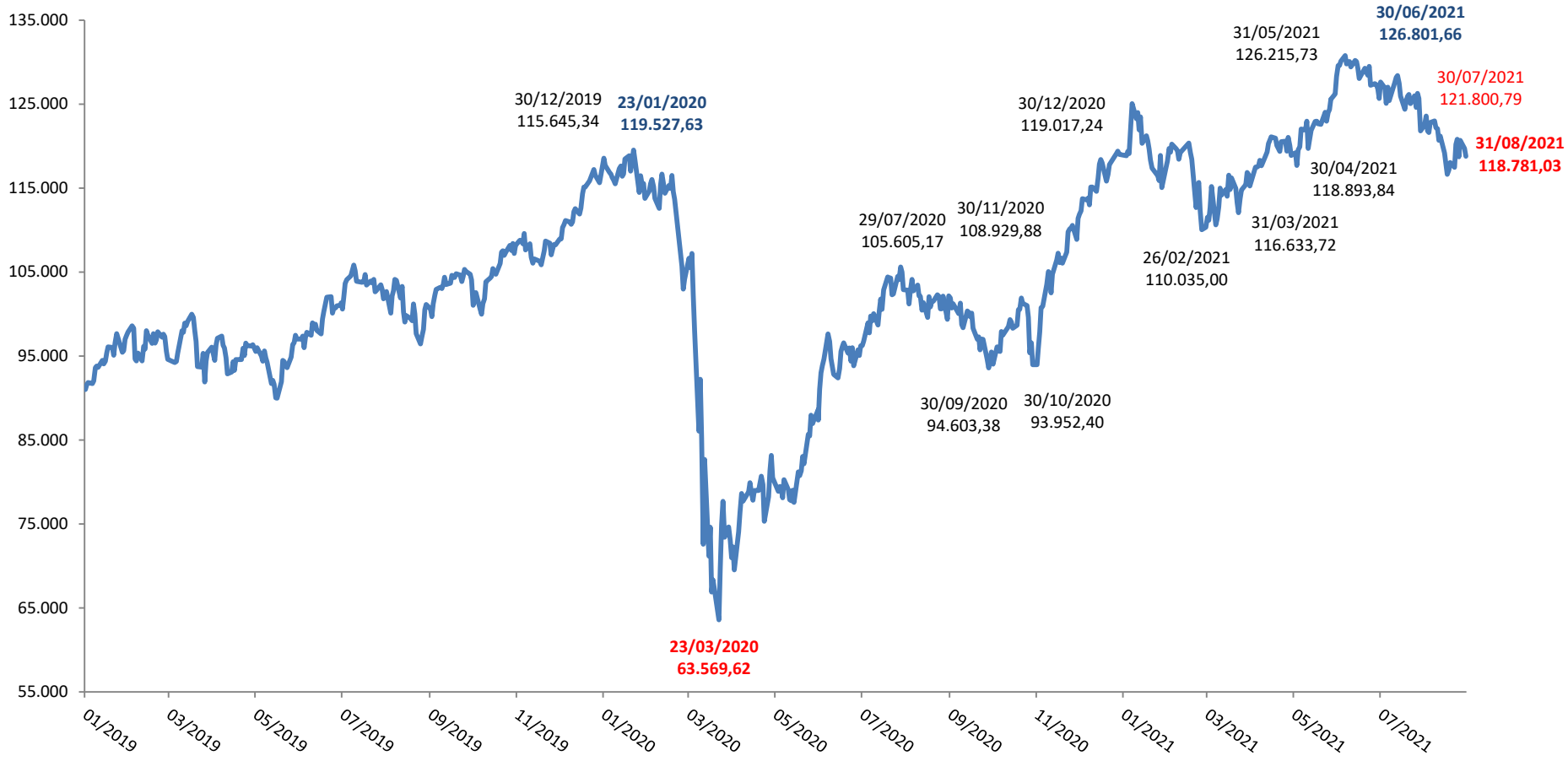
PIB x Ibovespa x Dólar - Variação Trimestral











































Inflação e Juros - Últimos 12 Meses













































Ibovespa



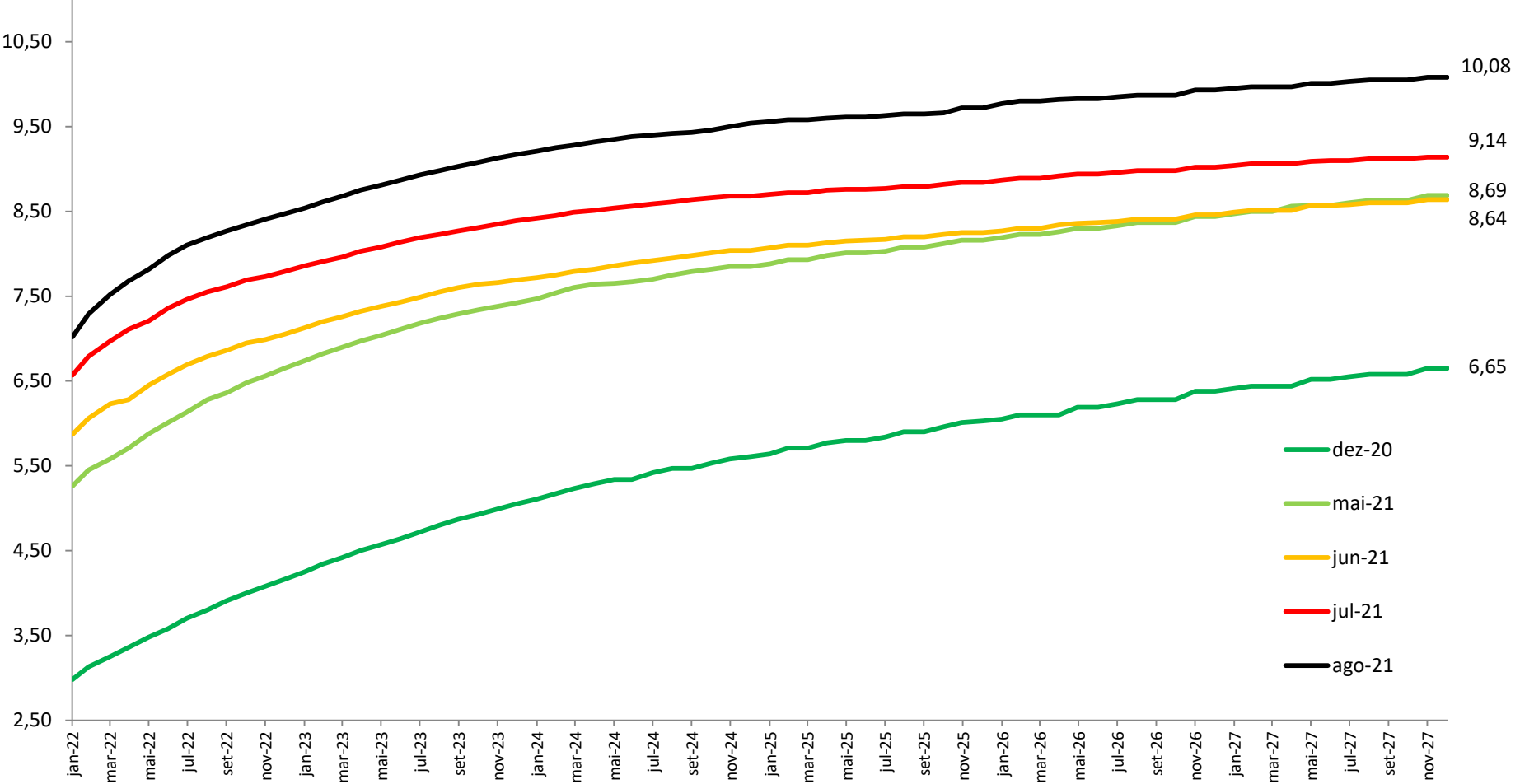
Cenário Econômico

Índice ↕	Último	Máxima	Mínima	Variação ↕	Var. % ↕	Hora	
 Dow Jones	35.360,73	35.449,79	35.289,86	-39,11	-0,11%	17:57:51	
 S&P 500	4.522,68	4.531,39	4.515,80	-6,11	-0,13%	16:30:23	
 Nasdaq	15.259,20	15.279,00	15.202,70	-6,7	-0,04%	18:14:00	
 Russell 2000	2.273,23	2.277,19	2.260,43	+7,24	+0,32%	17:00:16	
 S&P 500 VIX	16,48	17,07	15,91	+0,29	+1,79%	17:14:34	
 S&P/TSX	20.582,94	20.703,89	20.570,22	-12,03	-0,06%	17:52:00	
 Ibovespa	118.781,00	120.157,00	117.911,00	-959	-0,80%	17:24:00	
 S&P/BMV IPC	53.304,74	53.375,89	52.618,47	+702,67	+1,34%	17:16:00	
 DAX	15.826,45	16.004,25	15.758,95	-60,86	-0,38%	12:34:42	
 FTSE 100	7.120,70	7.162,44	7.091,40	-27,31	-0,38%	12:34:50	
 CAC 40	6.680,18	6.708,14	6.650,90	-7,12	-0,11%	12:46:00	
 Euro Stoxx 50	4.194,55	4.222,75	4.175,45	-4,25	-0,10%	12:34:57	
 AEX	787,62	792,54	784,90	-1,52	-0,19%	12:45:45	
 IBEX 35	8.845,00	8.913,00	8.783,00	-22,90	-0,26%	12:34:49	
 FTSE MIB	26.012,50	26.203,50	25.898,50	-11,77	-0,05%	12:34:42	
 SMI	12.411,11	12.494,65	12.398,34	-25,47	-0,20%	12:35:07	
 PSI 20	5.392,84	5.408,21	5.333,83	+52,43	+0,98%	12:30:00	
 BEL 20	4.304,00	4.333,50	4.301,70	-11,90	-0,28%	12:29:59	
 ATX	3.615,58	3.653,81	3.606,69	+8,18	+0,23%	12:29:59	
 OMXS30	2.351,25	2.379,83	2.347,61	-21,56	-0,91%	12:29:58	

Cenário Econômico

 OMXS30	2.351,25	2.379,83	2.347,61	-21,56	-0,91%	12:29:58	
 MOEX	3.913,08	3.938,68	3.904,72	-15,42	-0,39%	12:40:00	
 RTSI	1.681,56	1.694,19	1.678,18	-3,14	-0,19%	12:40:00	
 WIG20	2.368,03	2.379,63	2.347,73	+17,80	+0,76%	12:15:00	
 Budapest SE	51.602,58	51.656,38	51.023,27	+533,78	+1,05%	30/08	
 BIST 100	1.472,07	1.474,47	1.463,01	+13,84	+0,95%	12:10:11	
 TA 35	1.757,71	1.771,00	1.752,50	-9,94	-0,56%	11:24:17	
 Tadawul All Sh...	11.319,24	11.319,24	11.251,63	+64,19	+0,57%	09:24:00	
 Nikkei 225	28.089,54	28.158,95	27.602,21	+300,25	+1,08%	03:00:02	
 S&P/ASX 200	7.534,90	7.555,90	7.504,50	+30,40	+0,41%	03:39:14	
 Shanghai	3.543,94	3.543,94	3.496,39	+15,79	+0,45%	04:59:26	
 SZSE Compon...	14.328,38	14.418,26	14.157,55	-94,98	-0,66%	05:29:03	
 China A50	14.759,32	14.919,03	14.560,29	-72,66	-0,49%	04:01:00	
 DJ Shanghai	522,70	522,70	514,99	+3,02	+0,58%	04:48:00	
 Hang Seng	25.878,99	25.878,99	25.110,72	+339,45	+1,33%	05:00:13	
 Taiwan Weighted	17.490,29	17.490,29	17.207,57	+93,77	+0,54%	02:33:25	
 SET	1.638,75	1.643,76	1.628,12	+4,98	+0,30%	06:59:00	
 KOSPI	3.199,27	3.199,89	3.130,30	+55,08	+1,75%	06:03:40	
 IDX Composite	6.150,30	6.158,07	6.117,50	+5,40	+0,09%	05:15:00	
 Nifty 50	17.132,20	17.153,50	16.915,85	+201,15	+1,19%	07:01:28	
 BSE Sensex	57.552,39	57.625,26	56.859,10	+662,63	+1,16%	09:35:00	
VN 30	1.428,66	1.437,38	1.425,71	-2,39	-0,17%	05:02:03	

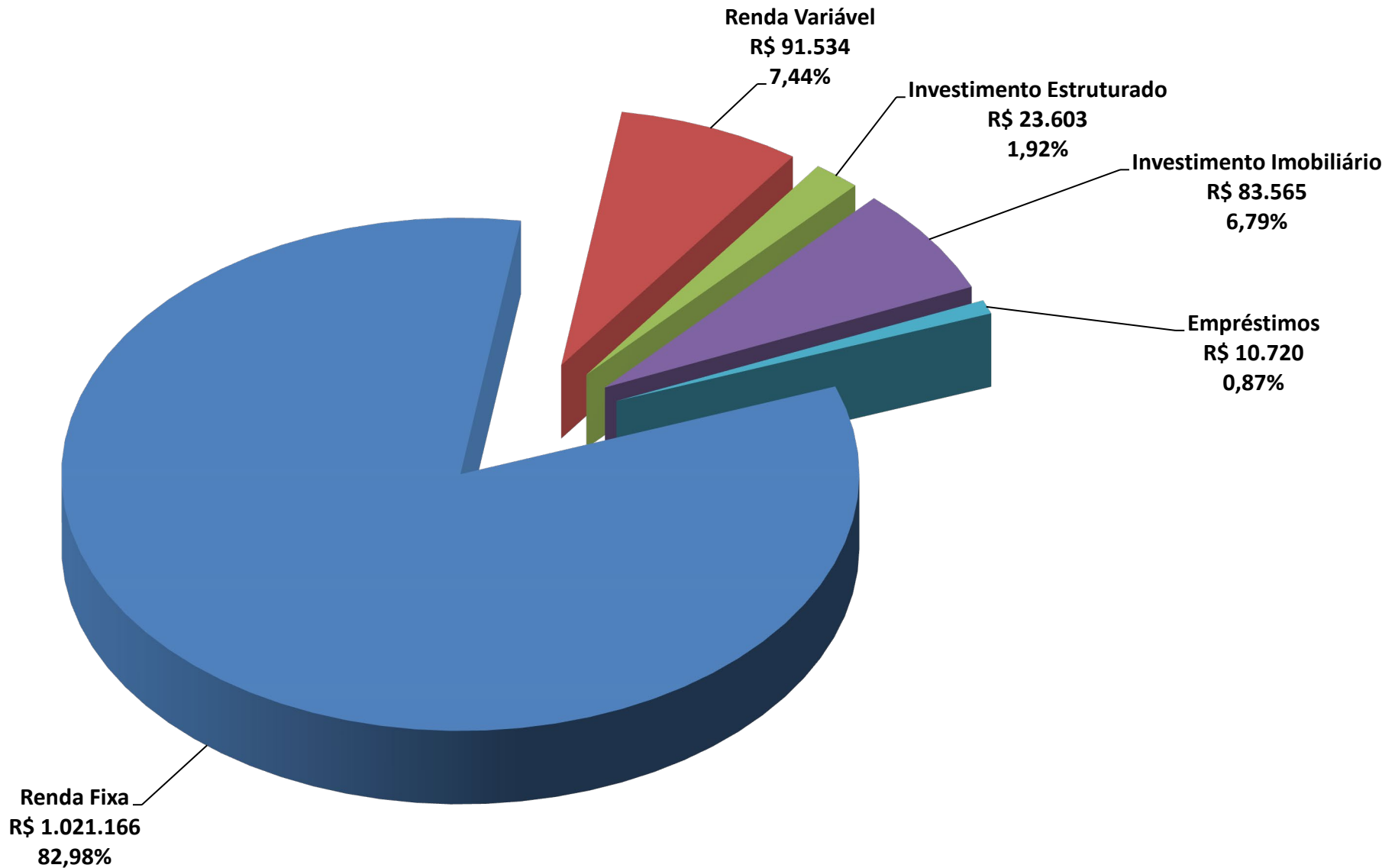
Curvas Juros Futuro





PLANO BD

Patrimônio por Segmento de Investimento (R\$ mil) – Plano BD



Relação Ativo Total x Passivo Atuarial (R\$ mil) – Plano BD

Passivo Atuarial

97,7%

R\$ 1.197.915

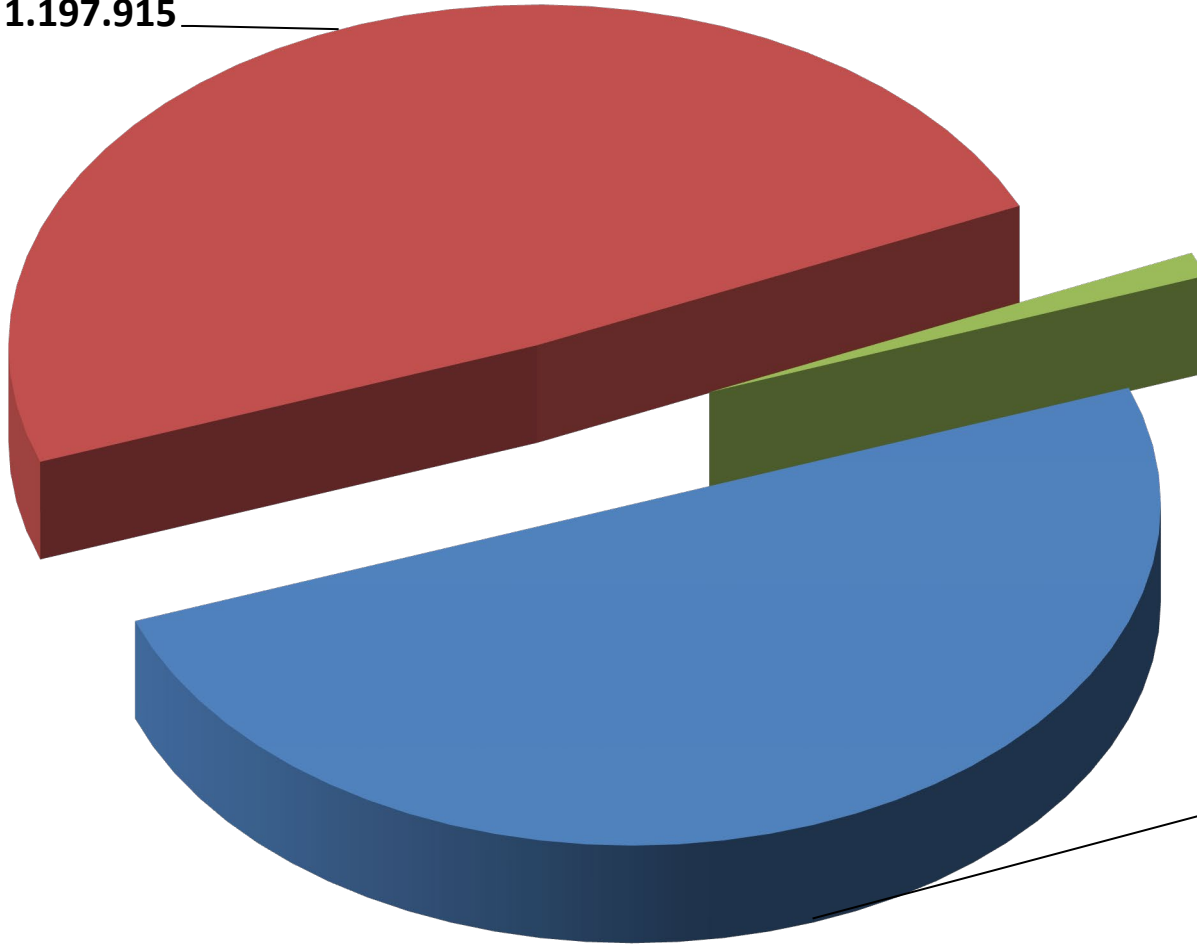
Superavit

2,3%

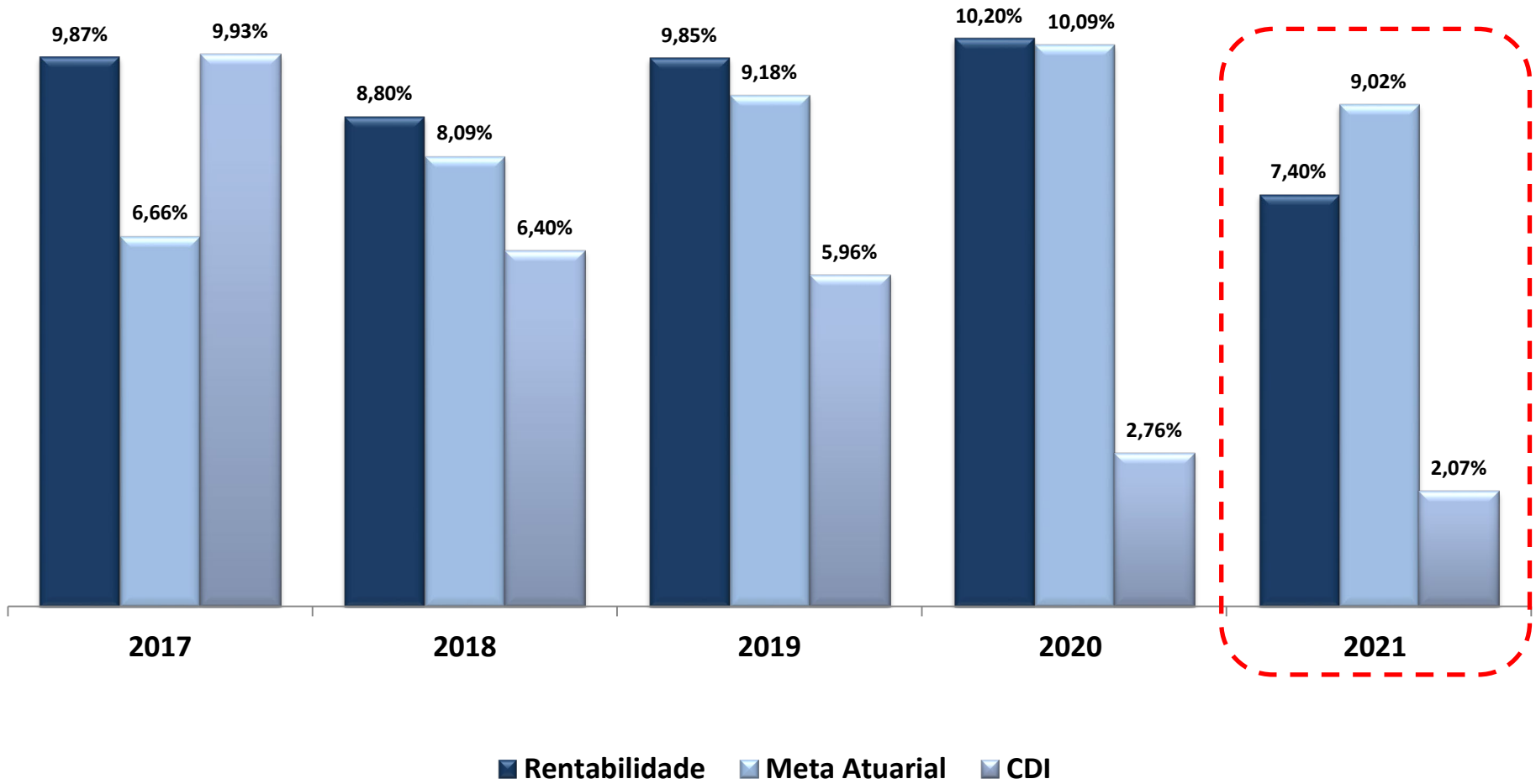
R\$ 28.220

Ativo Líquido 100%

R\$ 1.226.134



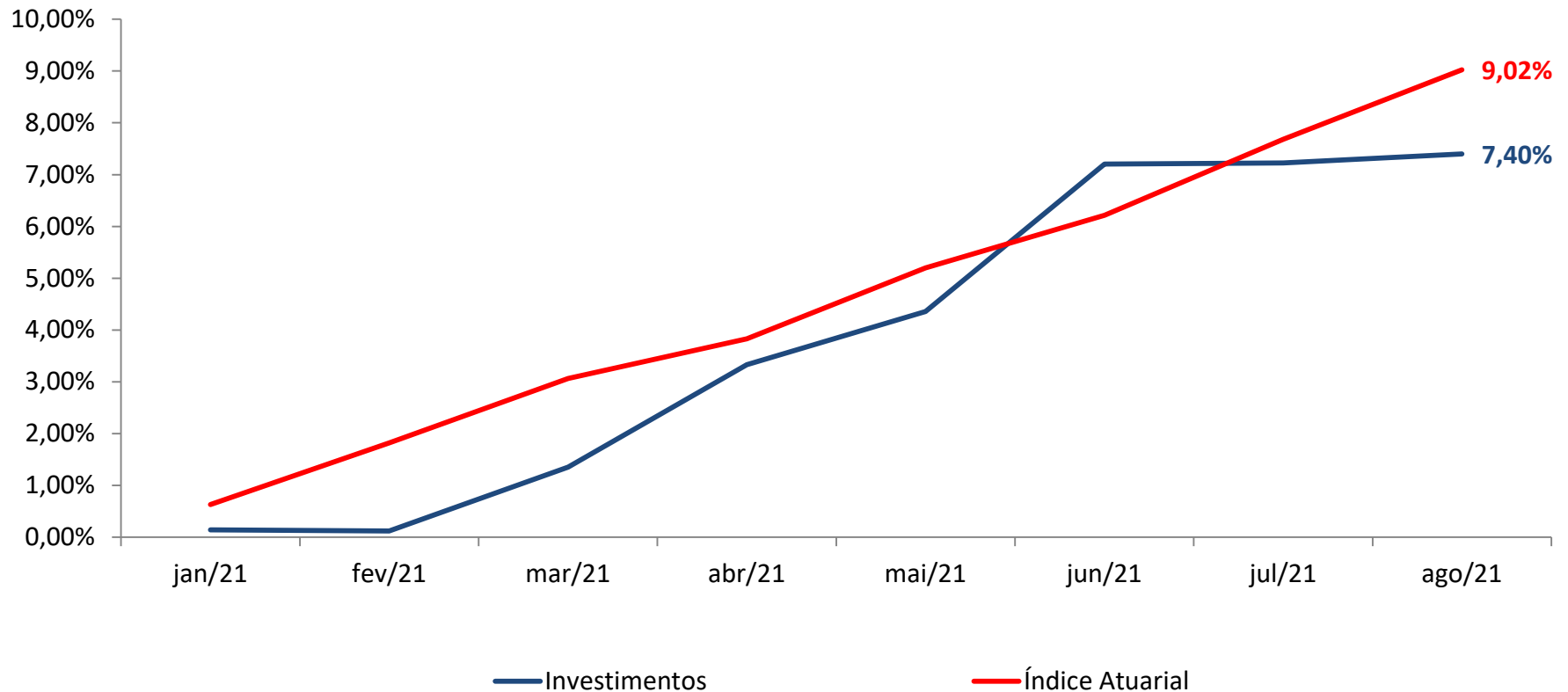
Rentabilidade x Meta Atuarial – Plano BD



Resultado 2021 - Plano BD

Plano BD	jan-2021	fev-2021	mar-2021	abr-2021	mai-2021	jun-2021	jul-2021	ago-2021	Acumulado
Rentabilidade	0,14%	-0,02%	1,24%	1,96%	1,00%	2,75%	0,00%	0,15%	7,40%
Meta Atuarial	0,63%	1,18%	1,22%	0,74%	1,32%	0,96%	1,38%	1,24%	9,02%

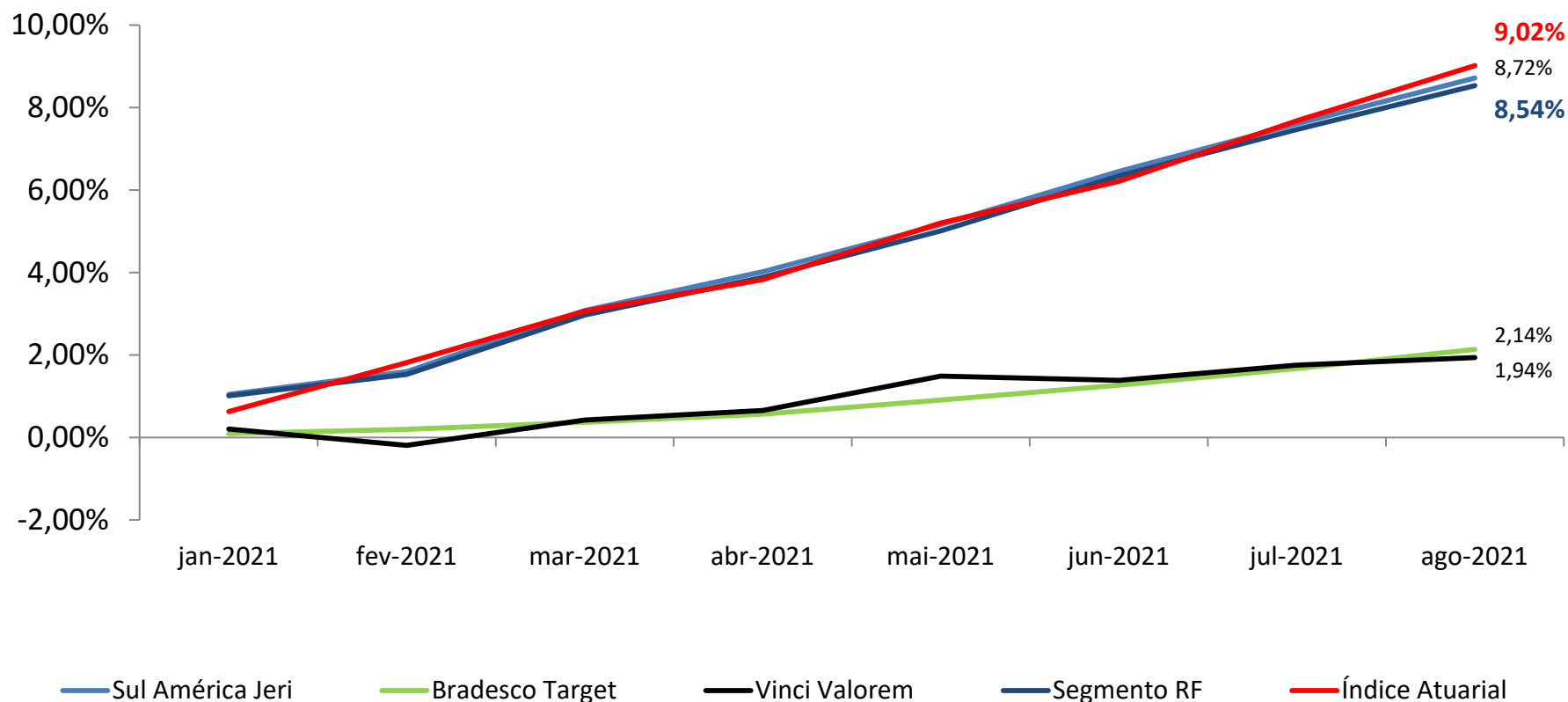
Investimentos Plano BD



Resultado 2021 - Plano BD

Renda Fixa	jan-2021	fev-2021	mar-2021	abr-2021	mai-2021	jun-2021	jul-2021	ago-2021	Acumulado
Rentabilidade	1,01%	0,51%	1,43%	0,88%	1,09%	1,27%	1,06%	0,99%	8,54%
Meta Atuarial	0,63%	1,18%	1,22%	0,74%	1,32%	0,96%	1,38%	1,24%	9,02%

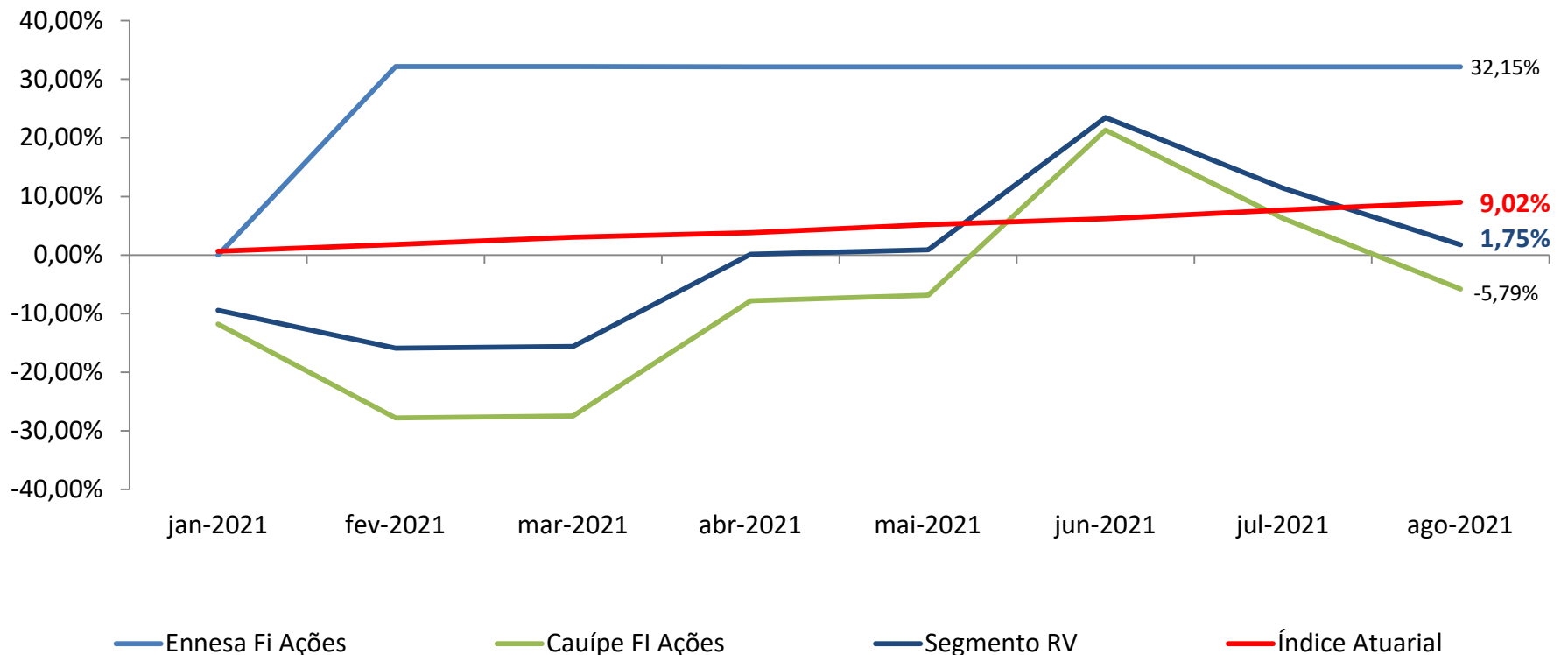
Fundos Renda Fixa (82,98% do Plano BD)



Resultado 2021 - Plano BD

Renda Variável	jan-2021	fev-2021	mar-2021	abr-2021	mai-2021	jun-2021	jul-2021	ago-2021	Acumulado
Rentabilidade	-9,46%	-7,09%	0,32%	18,64%	0,76%	22,39%	-9,78%	-8,67%	1,75%
Meta Atuarial	0,63%	1,18%	1,22%	0,74%	1,32%	0,96%	1,38%	1,24%	9,02%

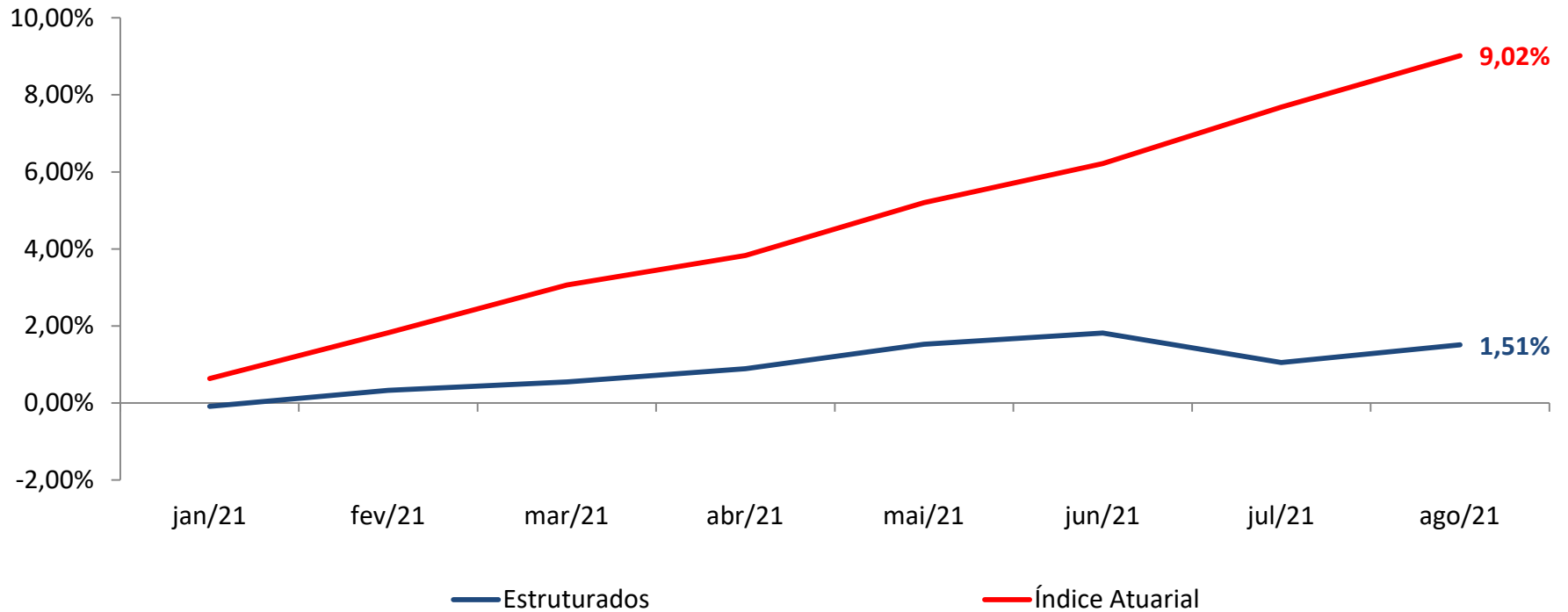
Fundos Renda Variável (7,44% do Plano BD)



Resultado 2021 - Plano BD

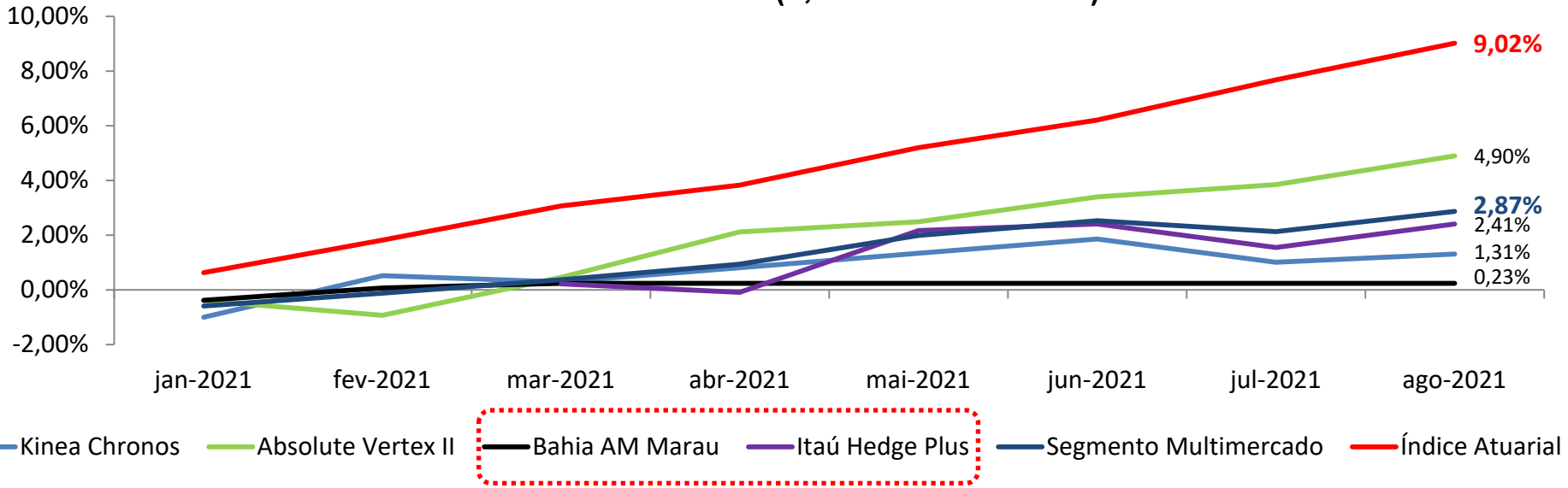
Invest. Estruturados	jan-2021	fev-2021	mar-2021	abr-2021	mai-2021	jun-2021	jul-2021	ago-2021	Acumulado
Rentabilidade	-0,09%	0,42%	0,21%	0,35%	0,64%	0,29%	-0,78%	0,46%	1,51%
Meta Atuarial	0,63%	1,18%	1,22%	0,74%	1,32%	0,96%	1,38%	1,24%	9,02%

Investimentos Estruturados (1,92% do Plano BD)

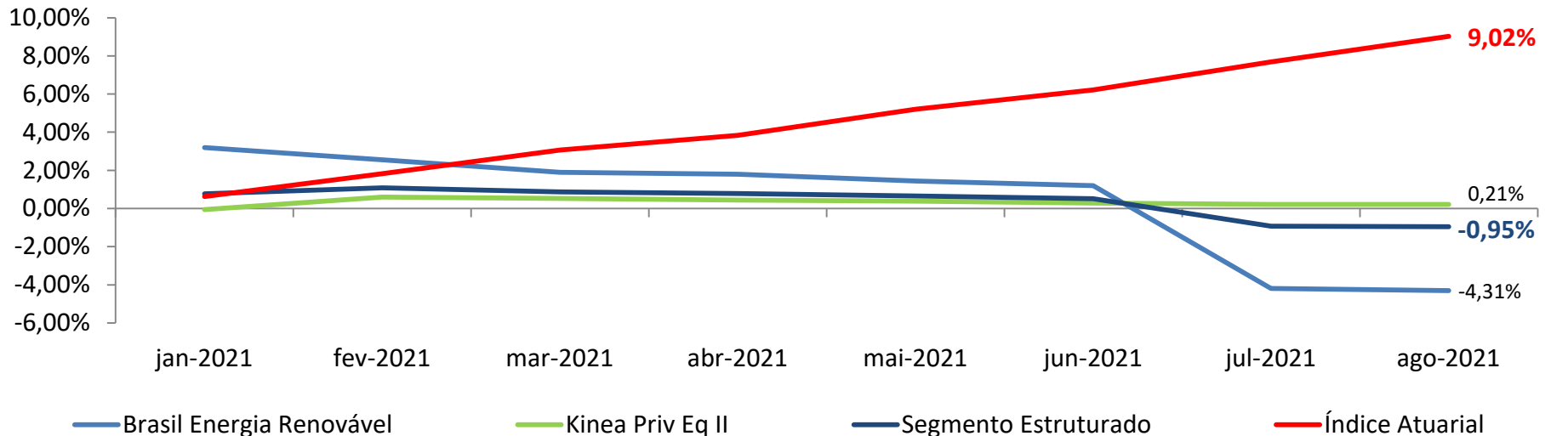


Fundos Investimentos Estruturados

Fundos Multimercado (1,24% do Plano BD)



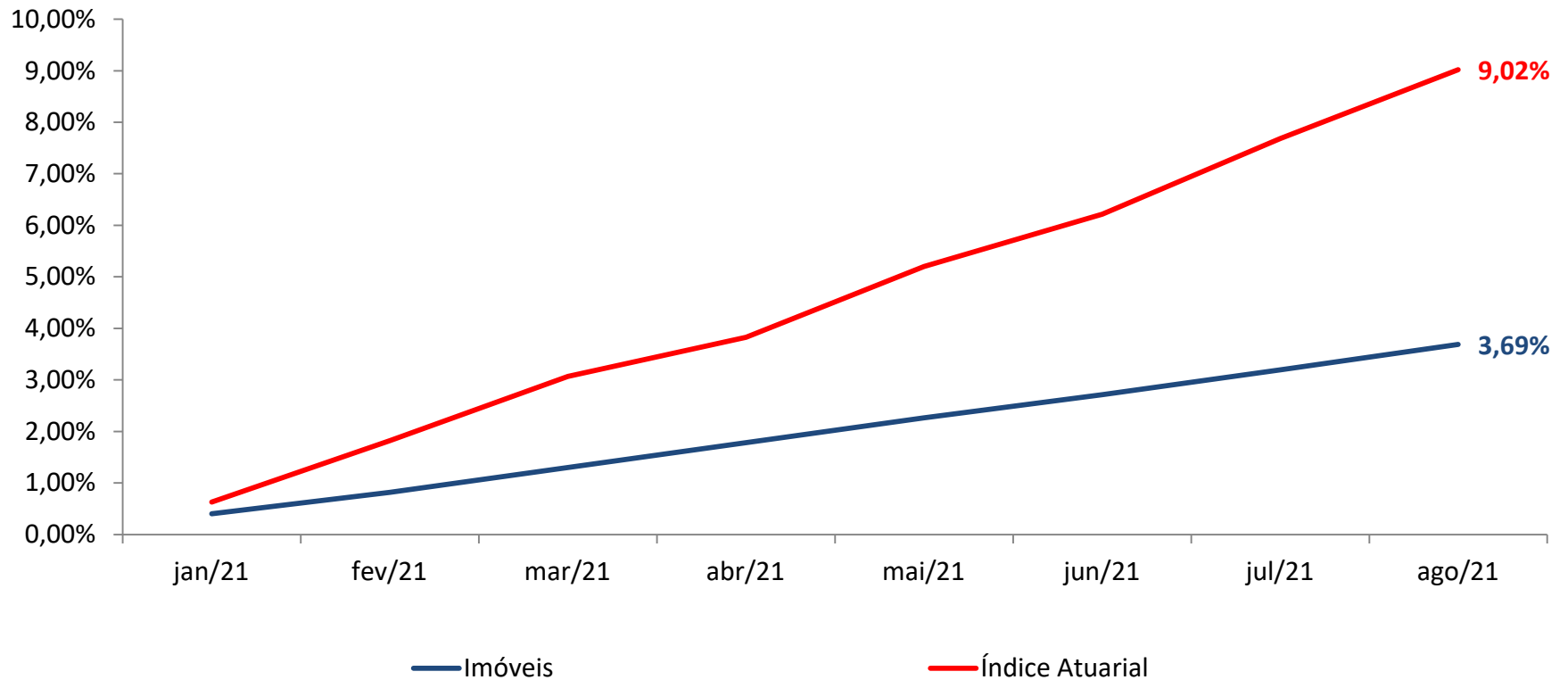
Fundos de Investimentos em Participações FIP (0,68% do Plano BD)



Resultado 2021 - Plano BD

Investimento Imobiliário	jan-2021	fev-2021	mar-2021	abr-2021	mai-2021	jun-2021	jul-2021	ago-2021	Acumulado
Rentabilidade	0,40%	0,41%	0,48%	0,48%	0,47%	0,44%	0,46%	0,48%	3,69%
Meta Atuarial	0,63%	1,18%	1,22%	0,74%	1,32%	0,96%	1,38%	1,24%	9,02%

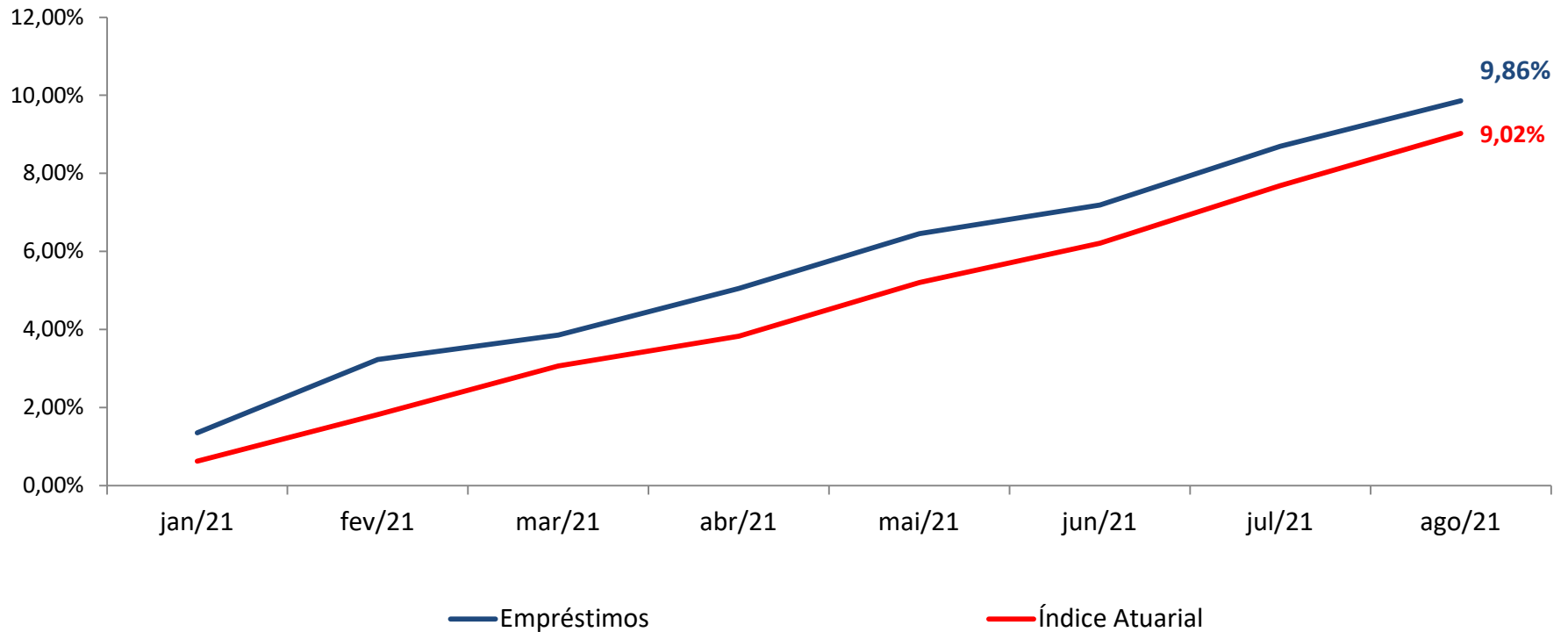
Investimento Imobiliário (6,79% do Plano BD)



Resultado 2021 - Plano BD

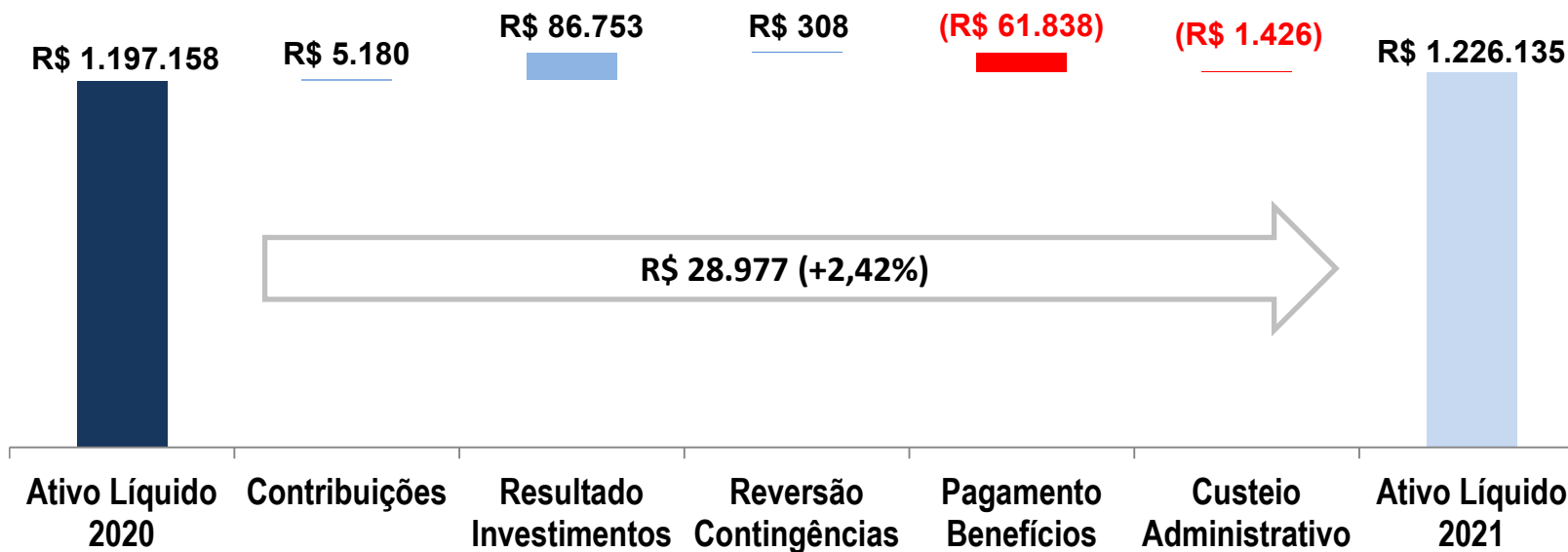
Operações c/ Participante	jan-2021	fev-2021	mar-2021	abr-2021	mai-2021	jun-2021	jul-2021	ago-2021	Acumulado
Rentabilidade	1,35%	1,87%	0,57%	1,14%	1,34%	0,65%	1,42%	1,06%	9,86%
Meta Atuarial	0,63%	1,18%	1,22%	0,74%	1,32%	0,96%	1,38%	1,24%	9,02%

Operações com Participantes (0,87% Plano BD)



Demonstração da Muta o Patrimonial (R\$ mil) - Plano BD

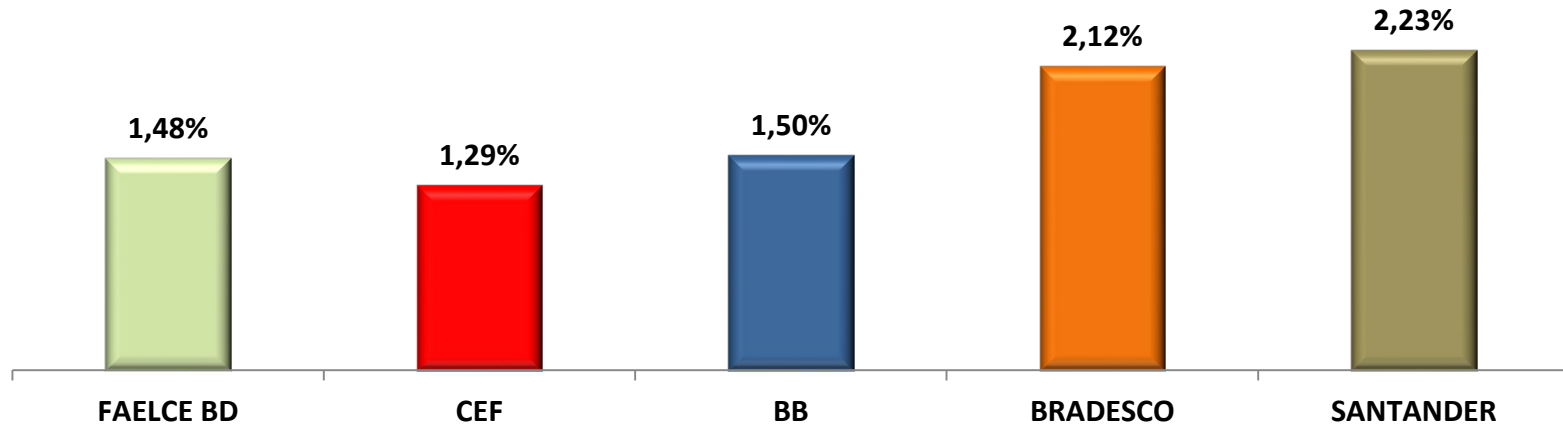
Per odo: Dez/2019 a Ago/2021



Taxas de Empréstimo – Plano BD – (% ao mês)

TAXAS DE EMPRÉSTIMOS

(% MÊS)



Comparativo Taxas de Empréstimos		
Instituição	Taxa Mensal	Taxa Anual
FAELCE BD	1,48%	19,28%
CEF	1,29%	16,63%
BB	1,50%	19,56%
BRADESCO	2,12%	28,63%
SANTANDER	2,23%	30,30%

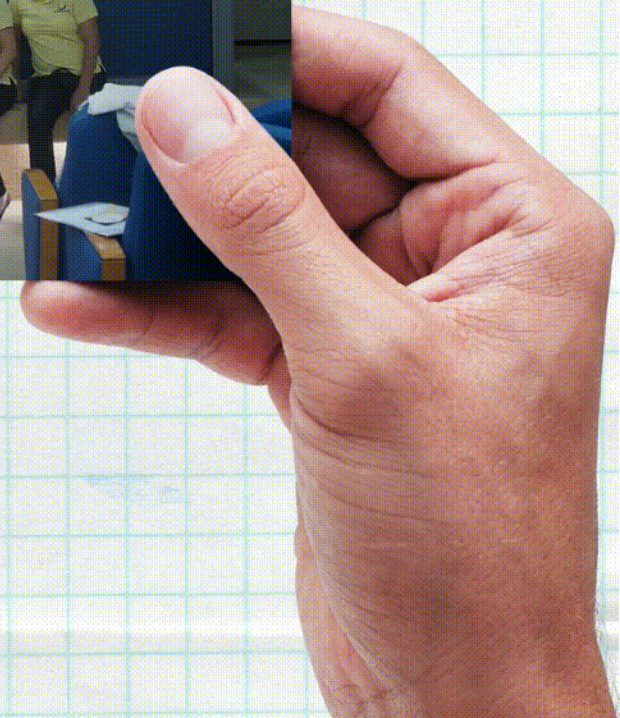

Fonte: Banco Central do Brasil

Composição Taxa	
FAELCE	% MENSAL
INPC (Média 12 Meses)	0,7400%
Taxa Juros	0,3833%
Taxa Seguro	0,2967%
Taxa Adm	0,0600%
Taxa Resultante	1,4800%



ACONTECE

549
dias



MÊS DE VALORIZAÇÃO DA VIDA E PREVENÇÃO AO SUICÍDIO

SETEMBRO AMARELO



Falar
❤️ *é a melhor*
solução!

Confira todos os nossos contatos para atendimento e informações

Seguimos trabalhando exclusivamente por meio remoto, com atendimentos via telefone, *Whatsapp* e *e-mail*. Sempre priorizando a saúde e bem-estar de nossos participantes, colaboradores e prestadores de serviço.

Com a mesma responsabilidade e comprometimento de sempre nosso horário de atendimento acontece da seguinte forma: **segunda a sexta-feira, de 8h às 11h e das 14h às 17h.**


Confira todos os nossos contatos gerais e dos setores específicos:

Central de Atendimento

- Empréstimos
- Rentabilidade Plano de Benefícios
- Demais Assuntos

 0800 280 3020

 (85) 9 9635.4933

 (85) 9 9642.4443

 faelce@faelce.com.br



#PrevidênciaParaUmaVidaMelhor



Setor de Benefícios e Seguridade

- Contribuições
- Concessão de Benefícios
- Contracheques
- Imposto de Renda de Assistidos
- Institutos Previdenciários
(desligamento do patrocinador)

 (85) 9 9943.0564

 (85) 9 9642.5782



#PrevidênciaParaUmaVidaMelhor

A modern building facade with a grid of light grey panels. A large window with blue blinds is visible. To the left, there are blue panels and a doorway. The foreground is a paved area with a blue geometric overlay on the right side.

Obrigado!

#PrevidênciaParaUmaVidaMelhor