

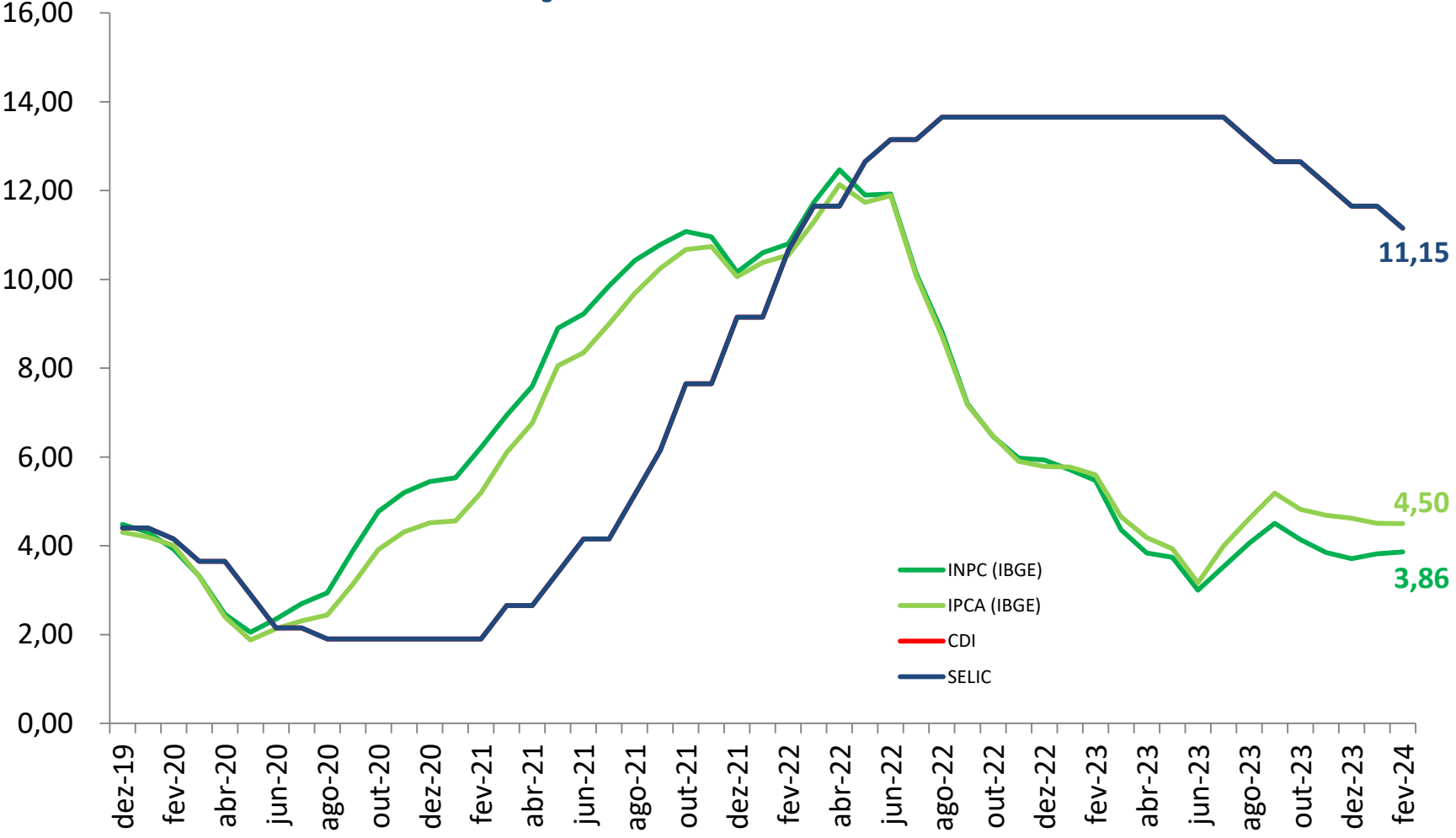


# REUNIÃO DE RESULTADOS MENSAL

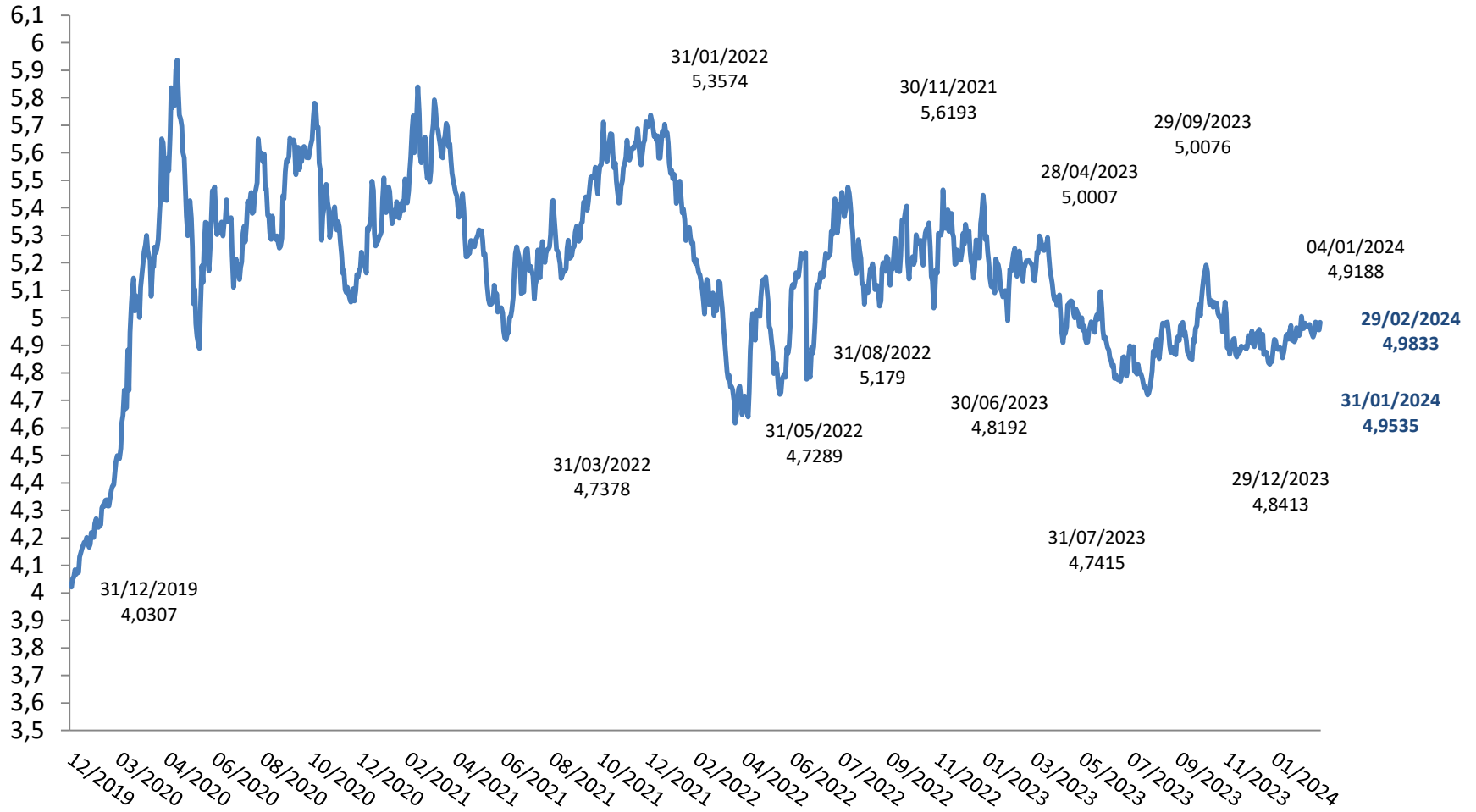
Período: Fevereiro 2024



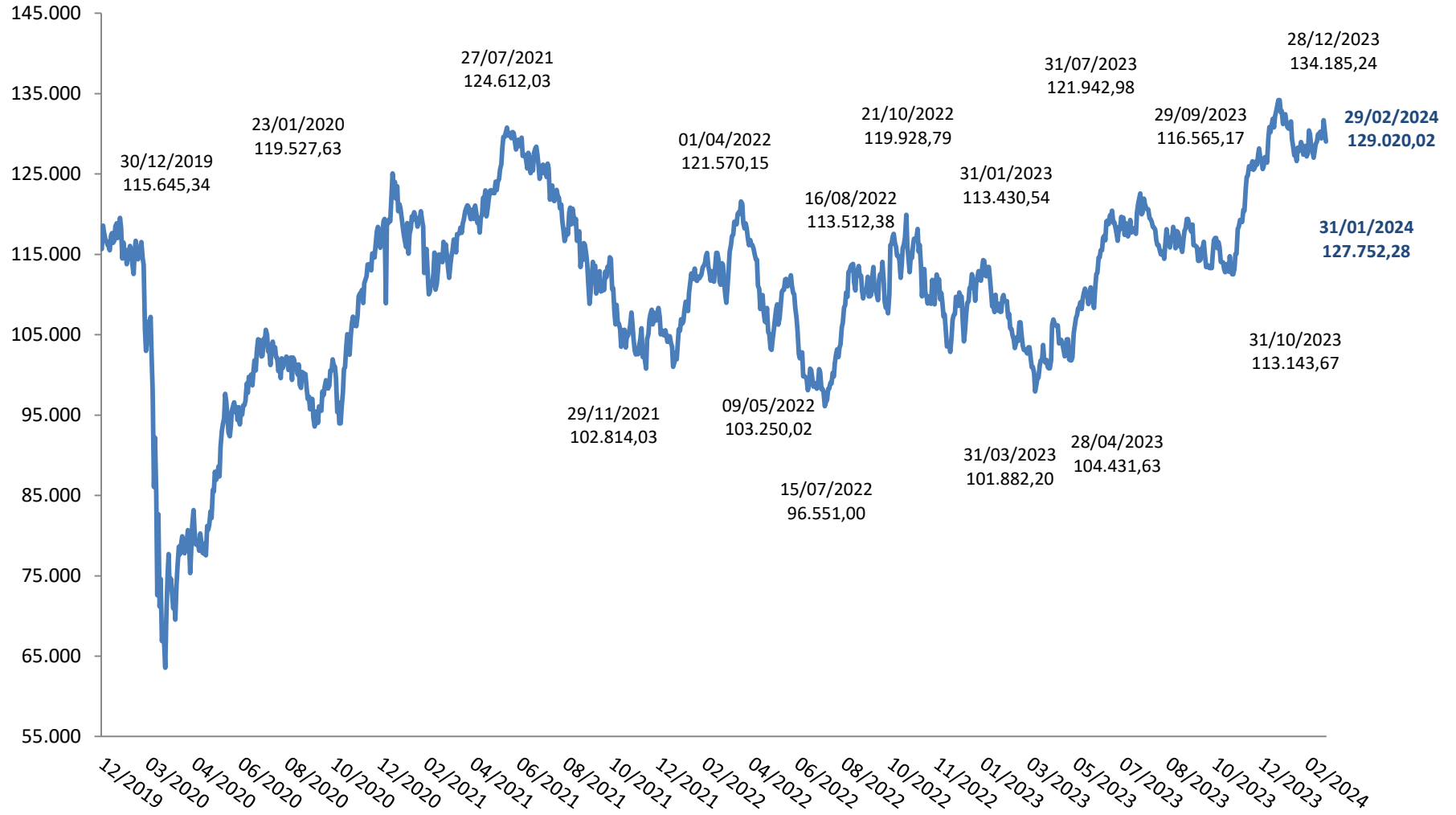
### Inflação e Juros - Últimos 12 Meses



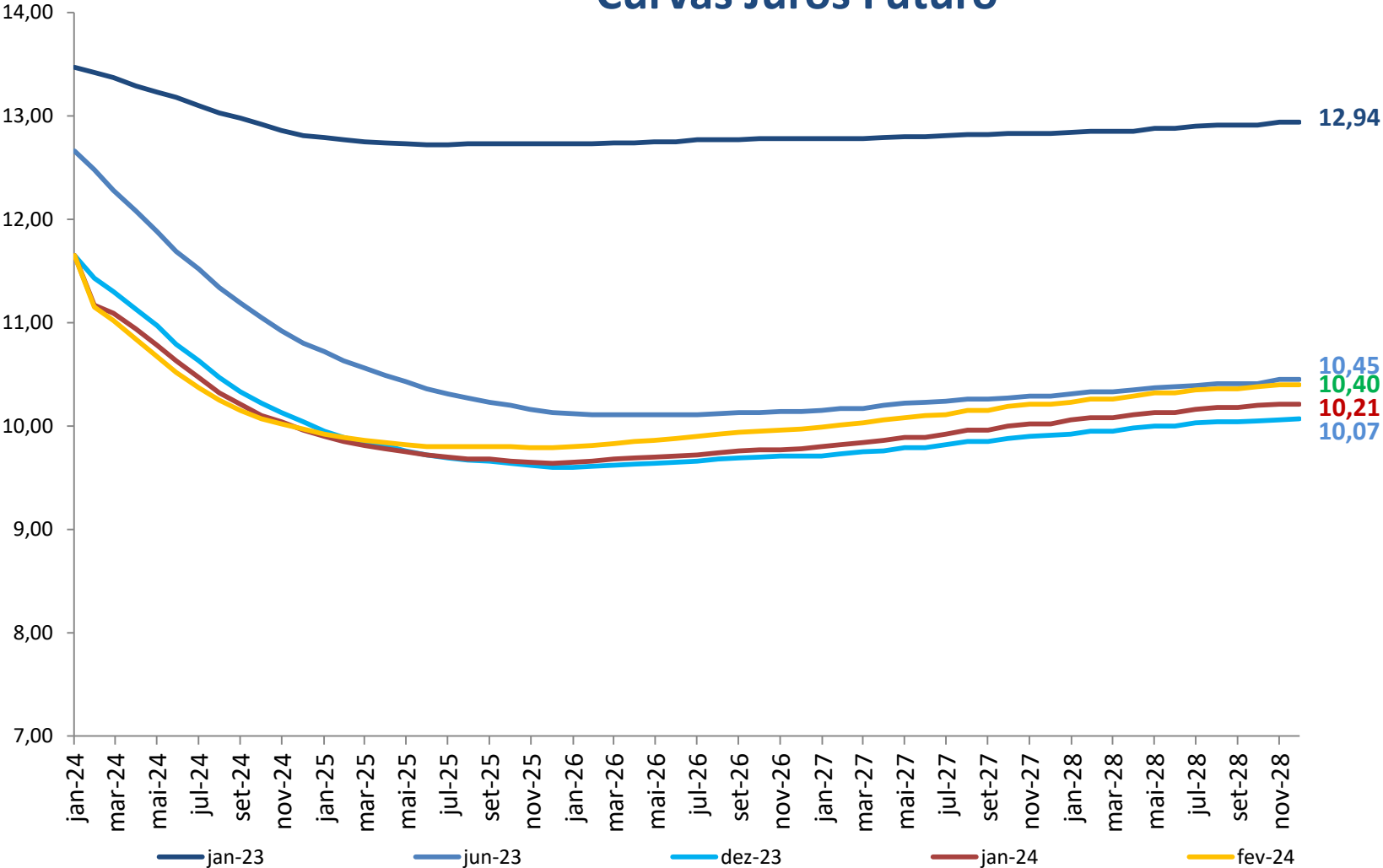
## Dólar



## Ibovespa

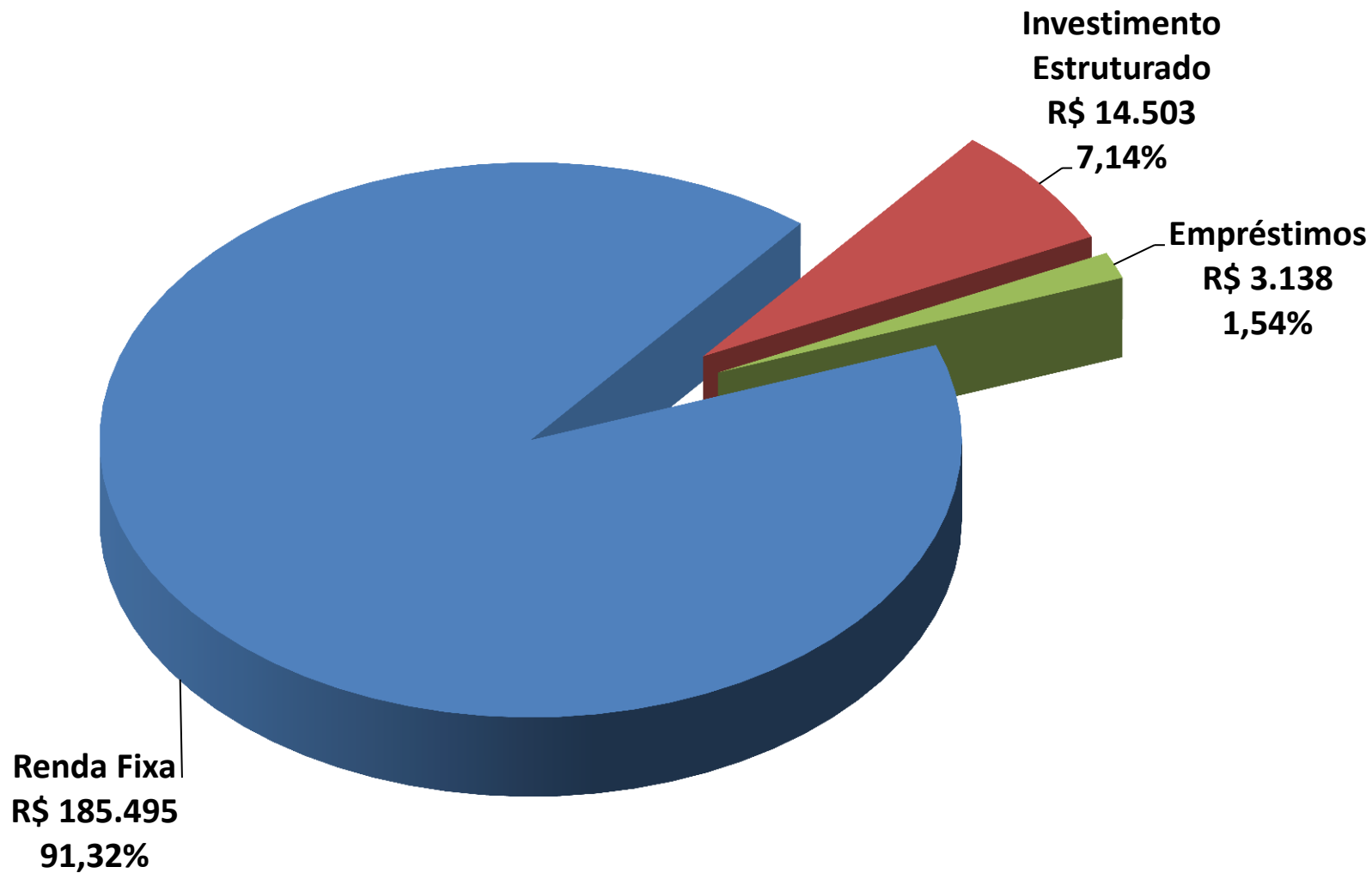


### Curvas Juros Futuro

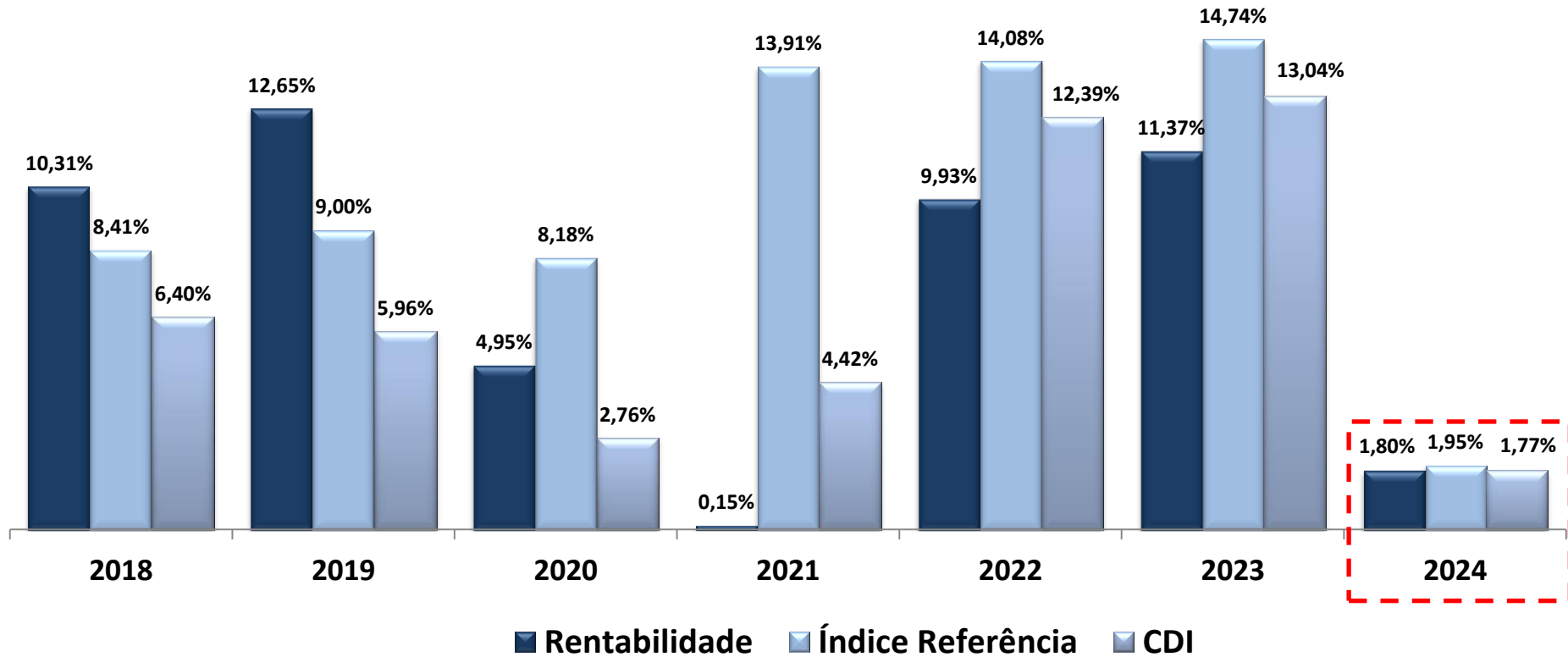


# PLANO CD

# Patrimônio por Segmento de Investimento (R\$ mil) – Plano CD



# Rentabilidade x Taxa CDI – Plano CD

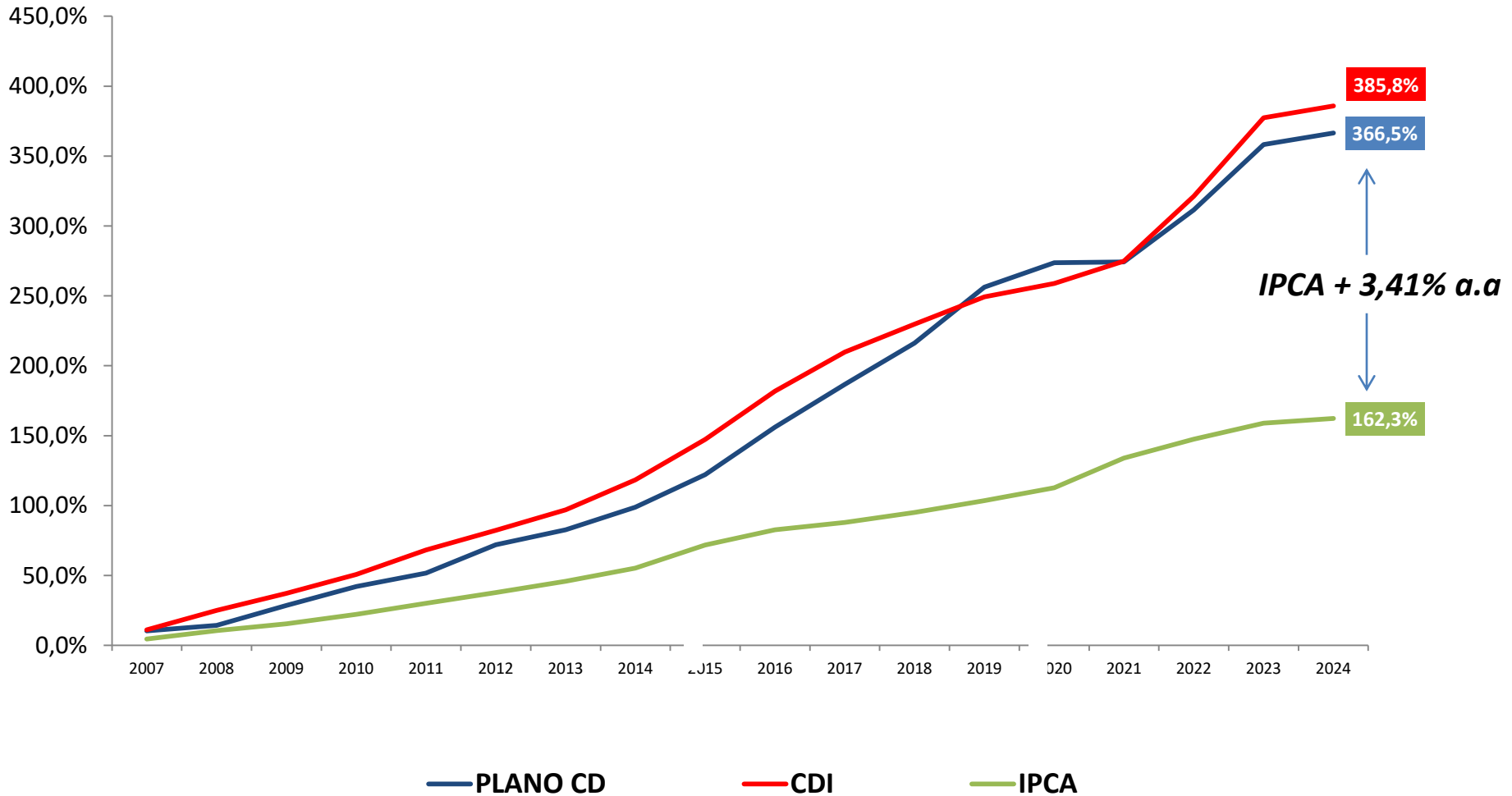




# Rentabilidade x CDI – Plano CD

Período: Fevereiro/2024

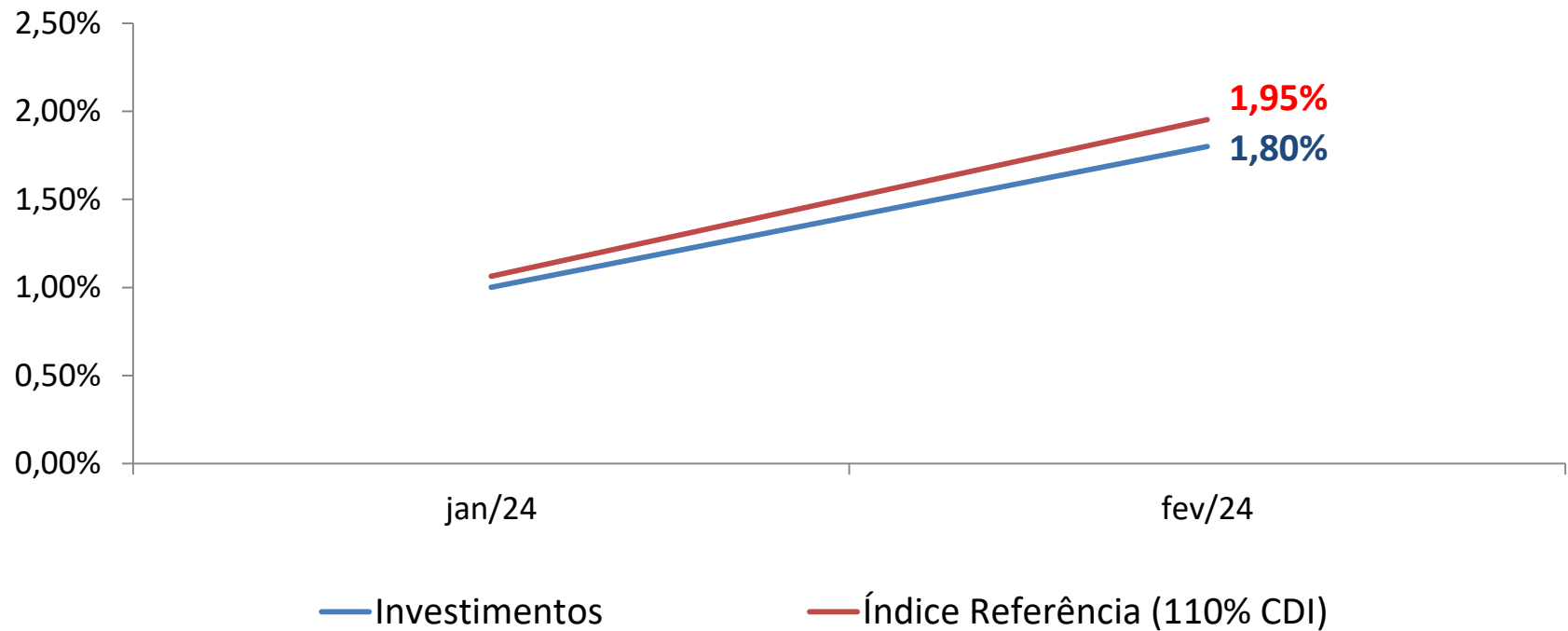
## Rentabilidade Plano CD



# Resultado 2024 - Plano CD

| Plano CD      | jan-2024 | fev-2024 | mar-2024 | abr-2024 | mai-2024 | jun-2024 | jul-2024 | ago-2024 | set-2024 | out-2024 | nov-2024 | dez-2024 | Acumulado |
|---------------|----------|----------|----------|----------|----------|----------|----------|----------|----------|----------|----------|----------|-----------|
| Rentabilidade | 1,00%    | 0,79%    |          |          |          |          |          |          |          |          |          |          | 1,80%     |
| Meta Atuarial | 1,06%    | 0,88%    |          |          |          |          |          |          |          |          |          |          | 1,95%     |

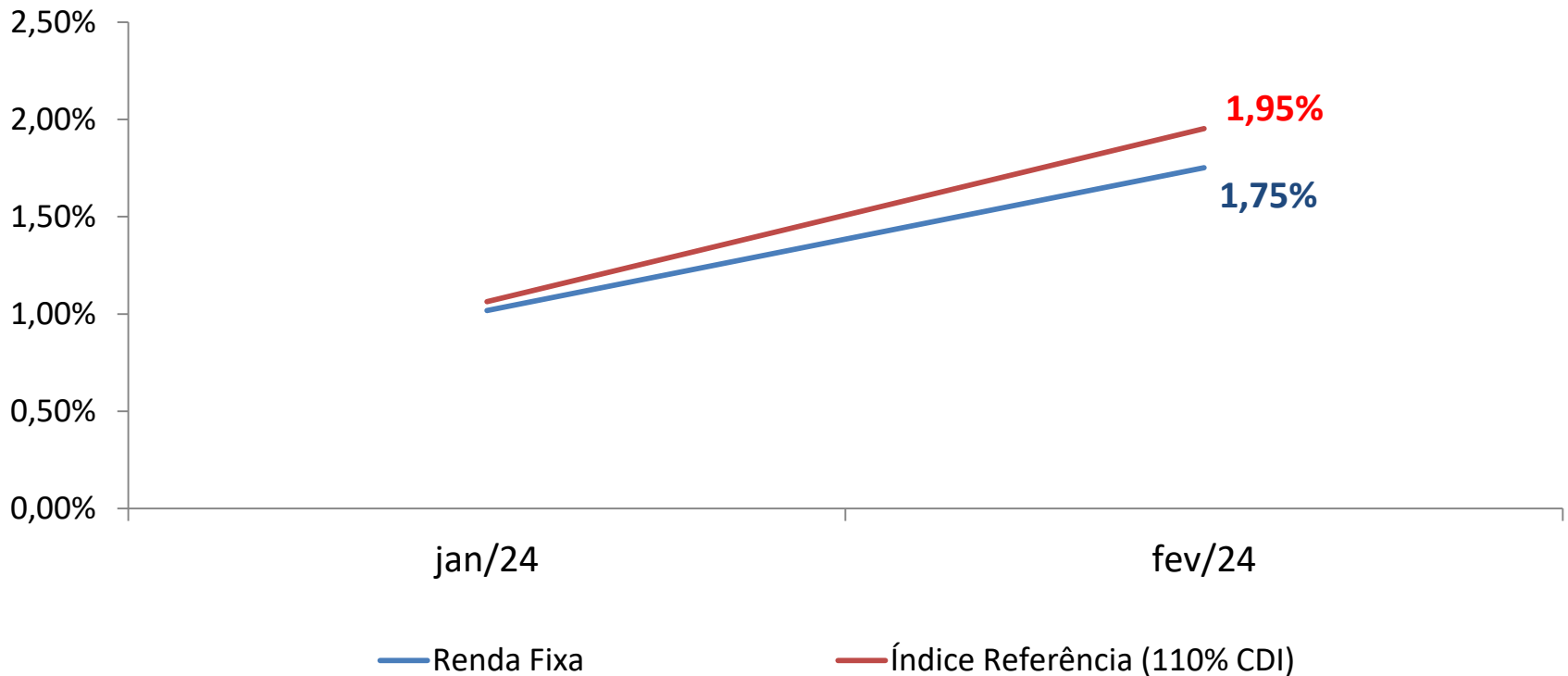
## Investimentos Plano CD



# Resultado 2024 - Plano CD

| Renda Fixa    | jan-2024 | fev-2024 | mar-2024 | abr-2024 | mai-2024 | jun-2024 | jul-2024 | ago-2024 | set-2024 | out-2024 | nov-2024 | dez-2024 | Acumulado |
|---------------|----------|----------|----------|----------|----------|----------|----------|----------|----------|----------|----------|----------|-----------|
| Rentabilidade | 1,02%    | 0,73%    |          |          |          |          |          |          |          |          |          |          | 1,75%     |
| Meta Atuarial | 1,06%    | 0,88%    |          |          |          |          |          |          |          |          |          |          | 1,95%     |

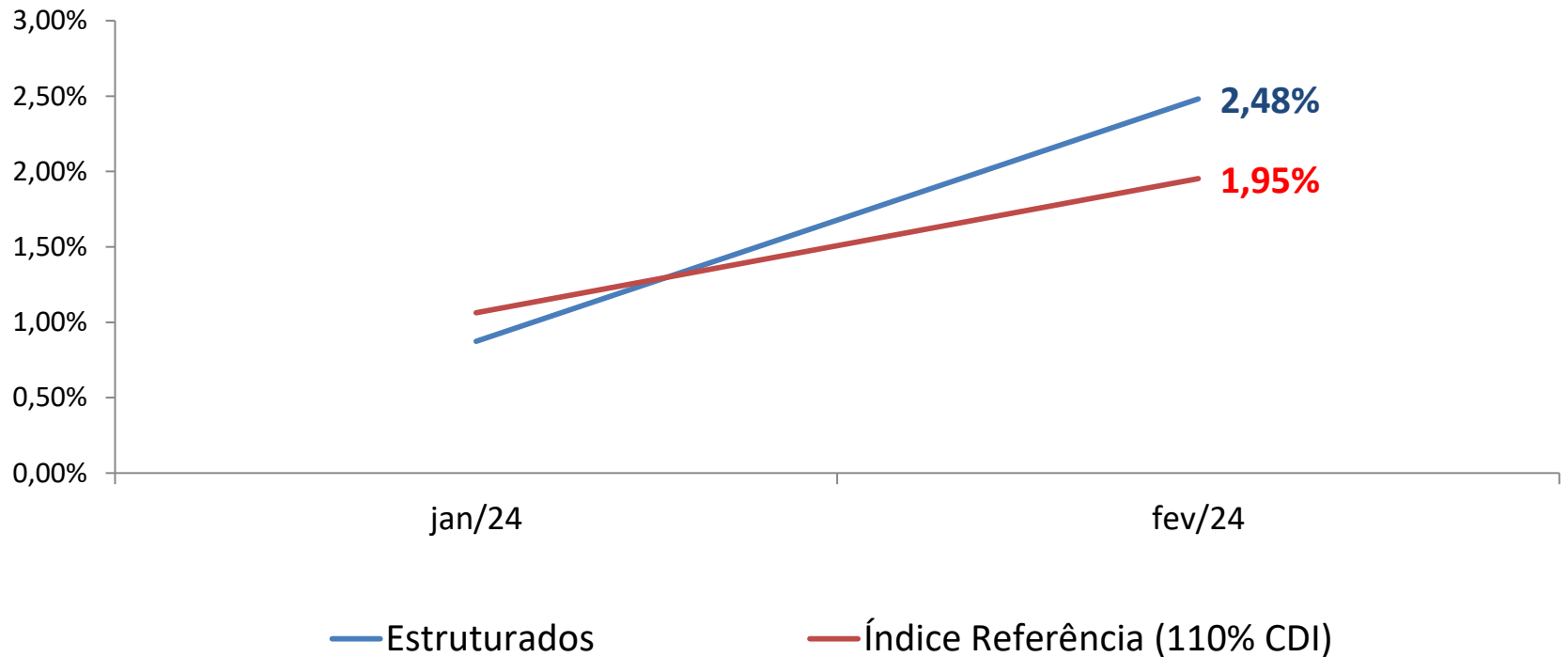
## Renda Fixa - Plano CD



# Resultado 2024 - Plano CD

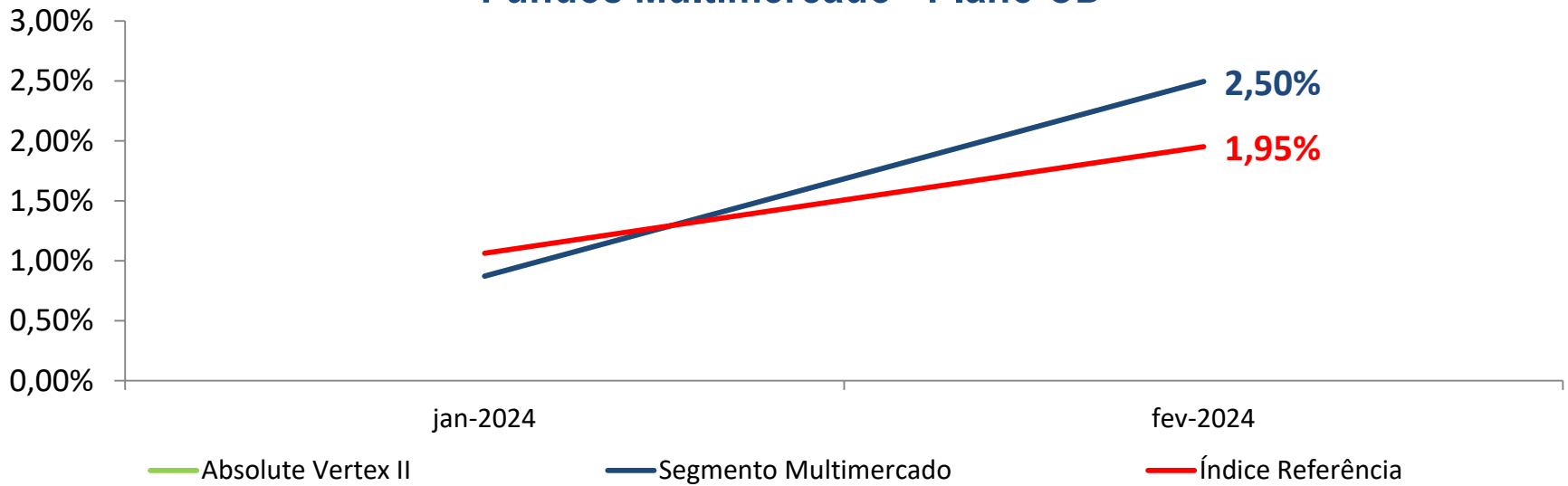
| Invest. Estruturados | jan-2024 | fev-2024 | mar-2024 | abr-2024 | mai-2024 | jun-2024 | jul-2024 | ago-2024 | set-2024 | out-2024 | nov-2024 | dez-2024 | Acumulado |
|----------------------|----------|----------|----------|----------|----------|----------|----------|----------|----------|----------|----------|----------|-----------|
| Rentabilidade        | 0,87%    | 1,59%    |          |          |          |          |          |          |          |          |          |          | 2,48%     |
| Meta Atuarial        | 1,06%    | 0,88%    |          |          |          |          |          |          |          |          |          |          | 1,95%     |

## Estruturados - Plano CD

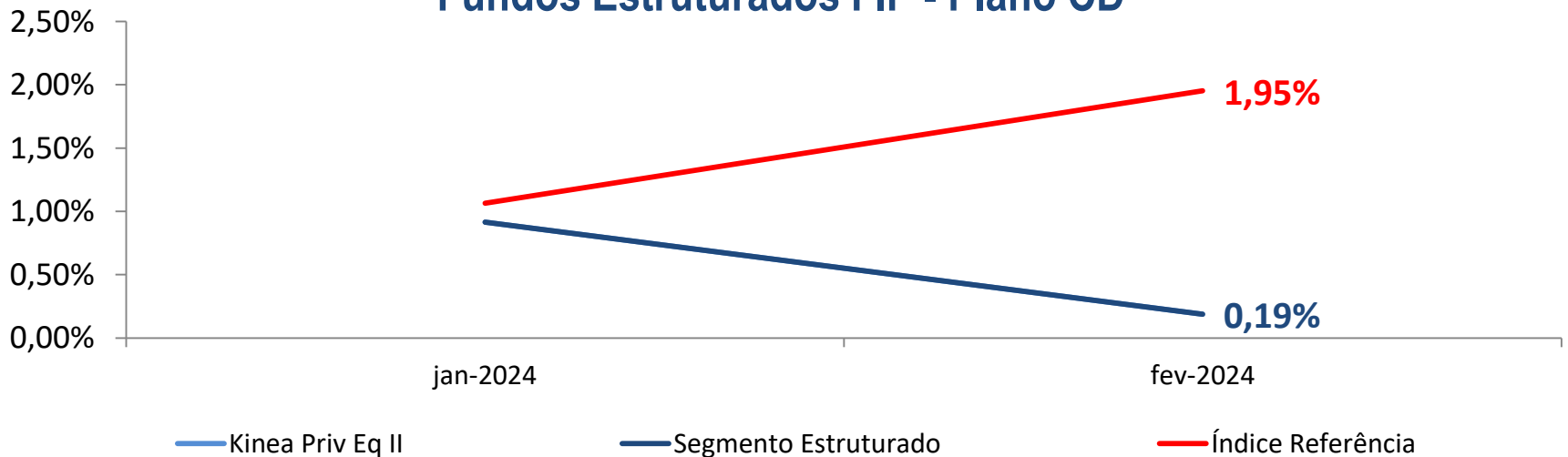


# Resultado 2023 - Plano CD

## Fundos Multimercado - Plano CD

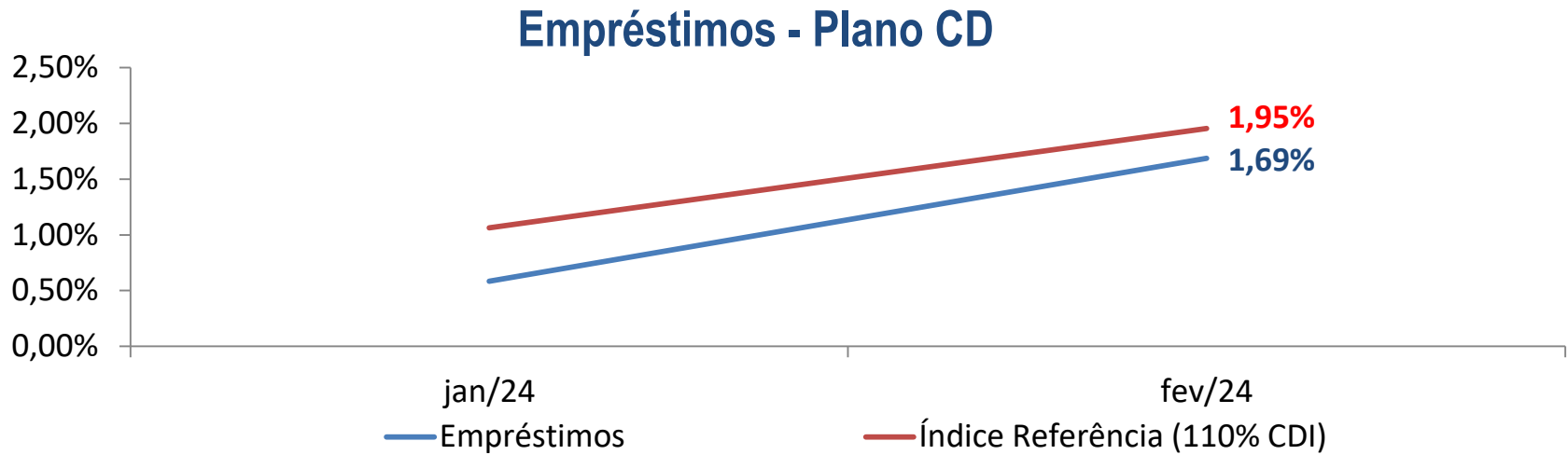


## Fundos Estruturados FIP - Plano CD



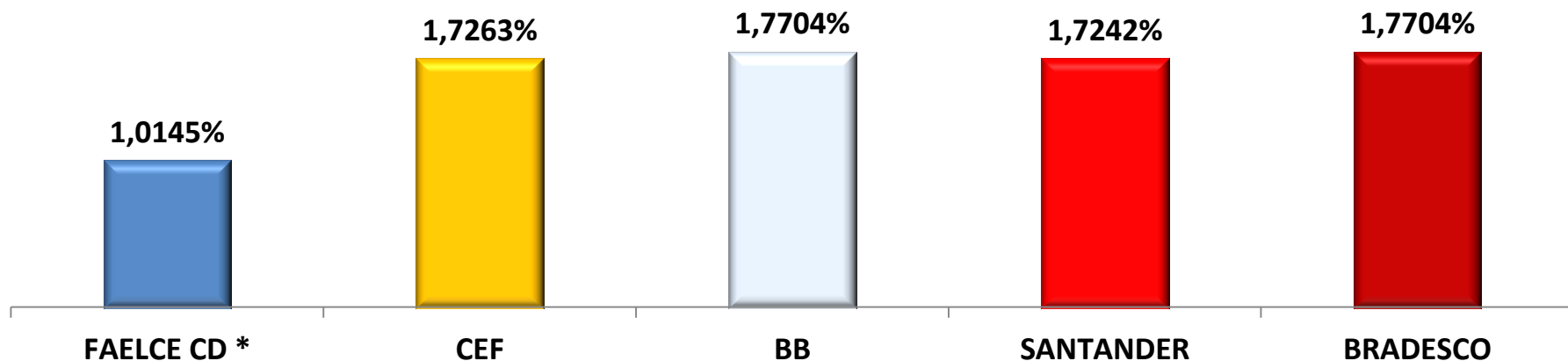
# Resultado 2024 - Plano CD

| Operações c/ Participantes | jan-2024 | fev-2024 | mar-2024 | abr-2024 | mai-2024 | jun-2024 | jul-2024 | ago-2024 | set-2024 | out-2024 | nov-2024 | dez-2024 | Acumulado |
|----------------------------|----------|----------|----------|----------|----------|----------|----------|----------|----------|----------|----------|----------|-----------|
| Rentabilidade              | 0,58%    | 1,10%    |          |          |          |          |          |          |          |          |          |          | 1,69%     |
| Meta Atuarial              | 1,06%    | 0,88%    |          |          |          |          |          |          |          |          |          |          | 1,95%     |



# Taxas de Empréstimo – Plano CD – (% ao mês)

## Taxas de Empréstimos



### Comparativo Taxas de Empréstimos

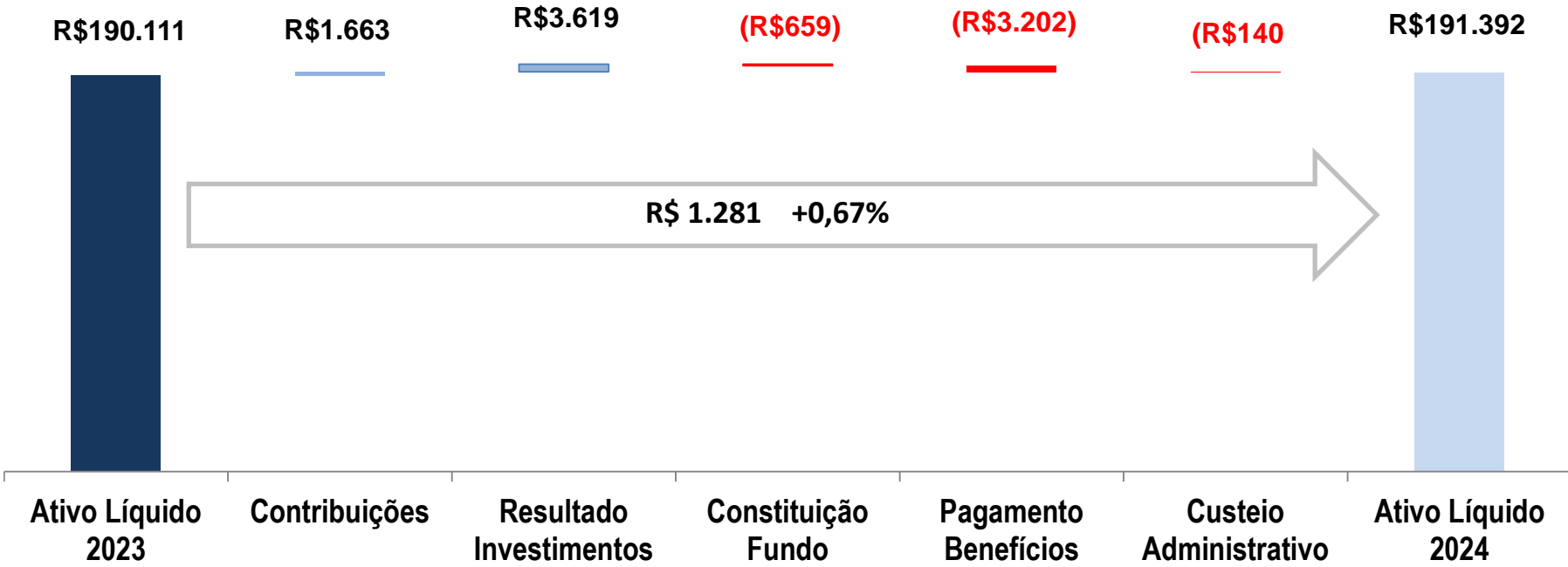
| Instituição | Taxa Mensal | Taxa Anual |
|-------------|-------------|------------|
| FAELCE CD * | 1,0145%     | 12,88%     |
| CEF         | 1,7263%     | 22,80%     |
| BB          | 1,7704%     | 23,44%     |
| SANTANDER   | 1,7242%     | 22,77%     |
| BRADESCO    | 1,7704%     | 23,44%     |

### Composição Taxa

| FAELCE                | % MENSAL |
|-----------------------|----------|
| IPCA (Média 12 Meses) | 0,3800%  |
| Taxa Juros            | 0,5233%  |
| Taxa Seguro           | 0,0512%  |
| Taxa Adm              | 0,0600%  |
| Taxa Resultante       | 1,0145%  |

# Demonstração da Mutaç o Patrimonial (R\$ mil) - Plano CD

Per odo: Dezembro 2023 a Janeiro 2024





# Carteira dos Investimentos - Plano CD

Período: Fevereiro/2024

## FAELCE - Plano CD

fev-2024

### CARTEIRA RENDA FIXA

|                      | VALOR          | %             |
|----------------------|----------------|---------------|
| Bitupitá             | 166.209        | 89,6%         |
| Bradesco CP LP       | 7.188          | 3,9%          |
| BTG Explorer Inst LP | 4.928          | 2,7%          |
| Safra Vitesse CP     | 7.170          | 3,9%          |
| <b>Total</b>         | <b>185.495</b> | <b>100,0%</b> |

### CARTEIRA INV. ESTRUTURADOS

|                                 | VALOR         | %             |
|---------------------------------|---------------|---------------|
| Absolute Vertex II              | 14.402        | 99,3%         |
| <b>Estruturado Multimercado</b> | <b>14.402</b> | <b>99,3%</b>  |
| Kinea Priv Eq II                | 101           | 0,7%          |
| <b>Estruturado FIP</b>          | <b>101</b>    | <b>0,7%</b>   |
| <b>Total</b>                    | <b>14.503</b> | <b>100,0%</b> |

### OPERAÇÕES COM PARTICIPANTES

|              | VALOR        | %             |
|--------------|--------------|---------------|
| Empréstimo   | 3.138        | 100,0%        |
| <b>Total</b> | <b>3.138</b> | <b>100,0%</b> |

### CARTEIRA TOTAL

|                               | VALOR          | %           |
|-------------------------------|----------------|-------------|
| Carteira Renda Fixa           | 185.495        | 91,3%       |
| Carteira de Inv. Estruturados | 14.503         | 7,1%        |
| Carteira de Empréstimos       | 3.138          | 1,5%        |
| <b>Total</b>                  | <b>203.136</b> | <b>100%</b> |



ACONTECE

MÊS DE CONSCIÊNCIA SOBRE MAL DE ALZHEIMER,  
FIBROMIALGIA E LUPUS

FEVEREIRO  
ROXO



# Contribuição Voluntária: comece agora pelo bem-estar do seu futuro

**Obrigação  
Fiscal**

**Contribuição  
Voluntária**

Pagamento de Imposto  
de Renda Anual

Reduz Valor  
a Pagar de IR

Redireciona Pgto  
Imposto de Renda

Aumento das  
Reservas no Futuro





A modern building facade with a large window and a blue panel. The building has a light-colored, textured wall and a large window with blue blinds. A blue panel is visible on the left side of the building. The image is overlaid with a semi-transparent white and blue geometric shape.

# Obrigado!

*#PrevidênciaParaUmaVidaMelhor*