

Reunião de Resultados Faelce

Período: Maio 2020



Cenário Econômico

Nº	Casos Covid 19	Nº Mortes
1	2.013.940 US	113.467 US
2	772.416 Brazil	41.364 United Kingdom
3	501.800 Russia	39.680 Brazil
4	292.854 United Kingdom	34.167 Italy
5	286.577 India	29.349 France
6	242.707 Spain	27.136 Spain
7	236.142 Italy	15.357 Mexico
8	208.823 Peru	9.636 Belgium
9	192.493 France	8.772 Germany
10	186.691 Germany	8.584 Iran

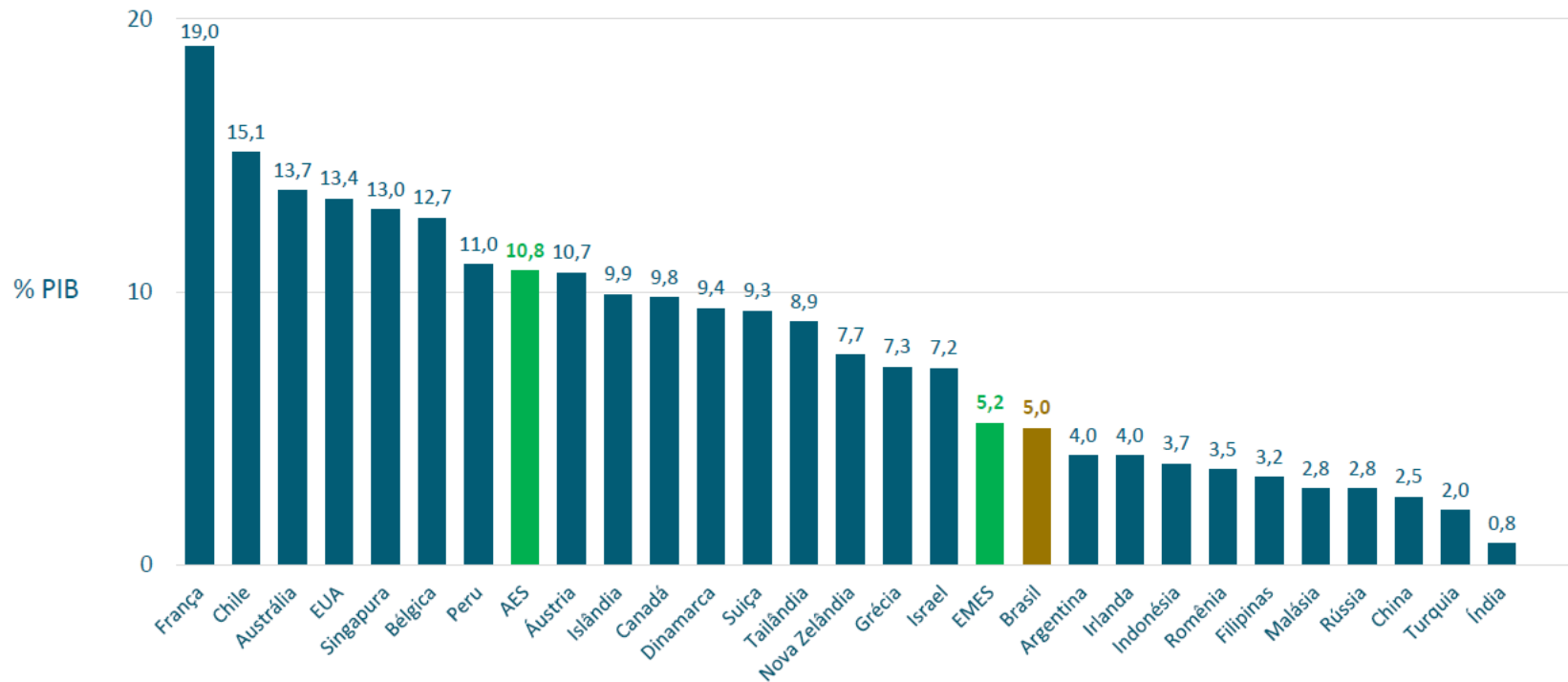


Fonte: Johns Hopkins University and Medicine em 16/06/2020
<https://coronavirus.jhu.edu/map.html>

Cenário Econômico

BCs e Governos estão agindo para amenizar impacto

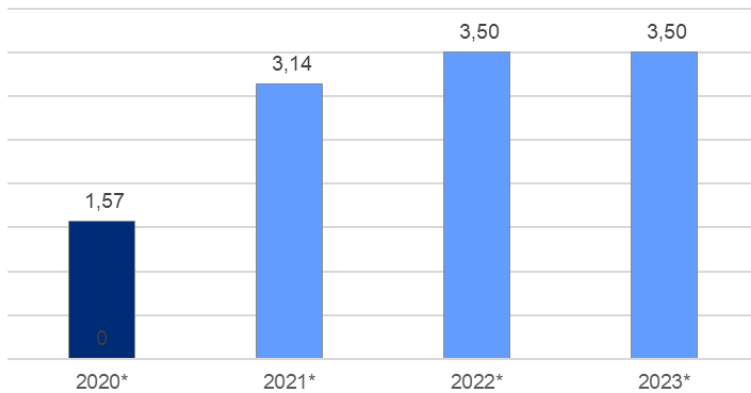
Estímulos Fiscais



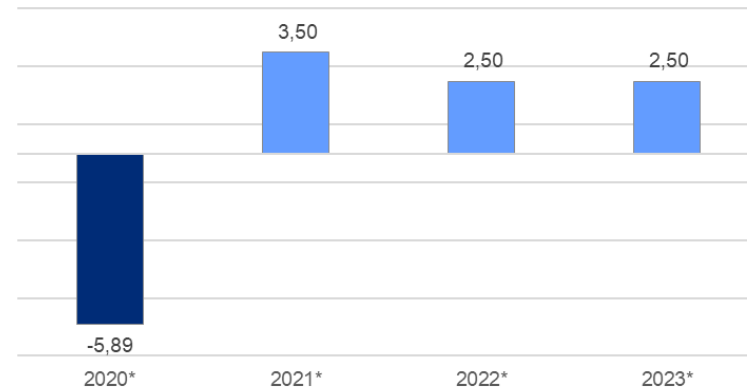
Cenário Econômico

Projeção Brasil Relatório Focus (BACEN) Mai/20

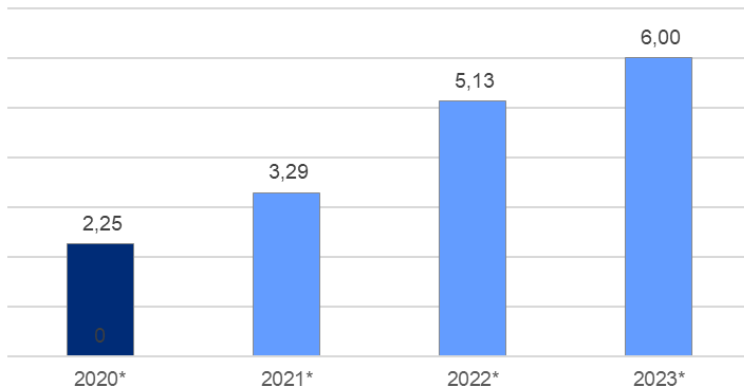
IPCA



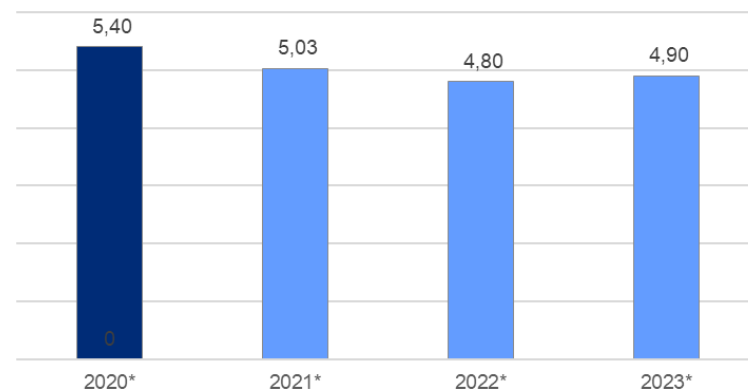
PIB



SELIC

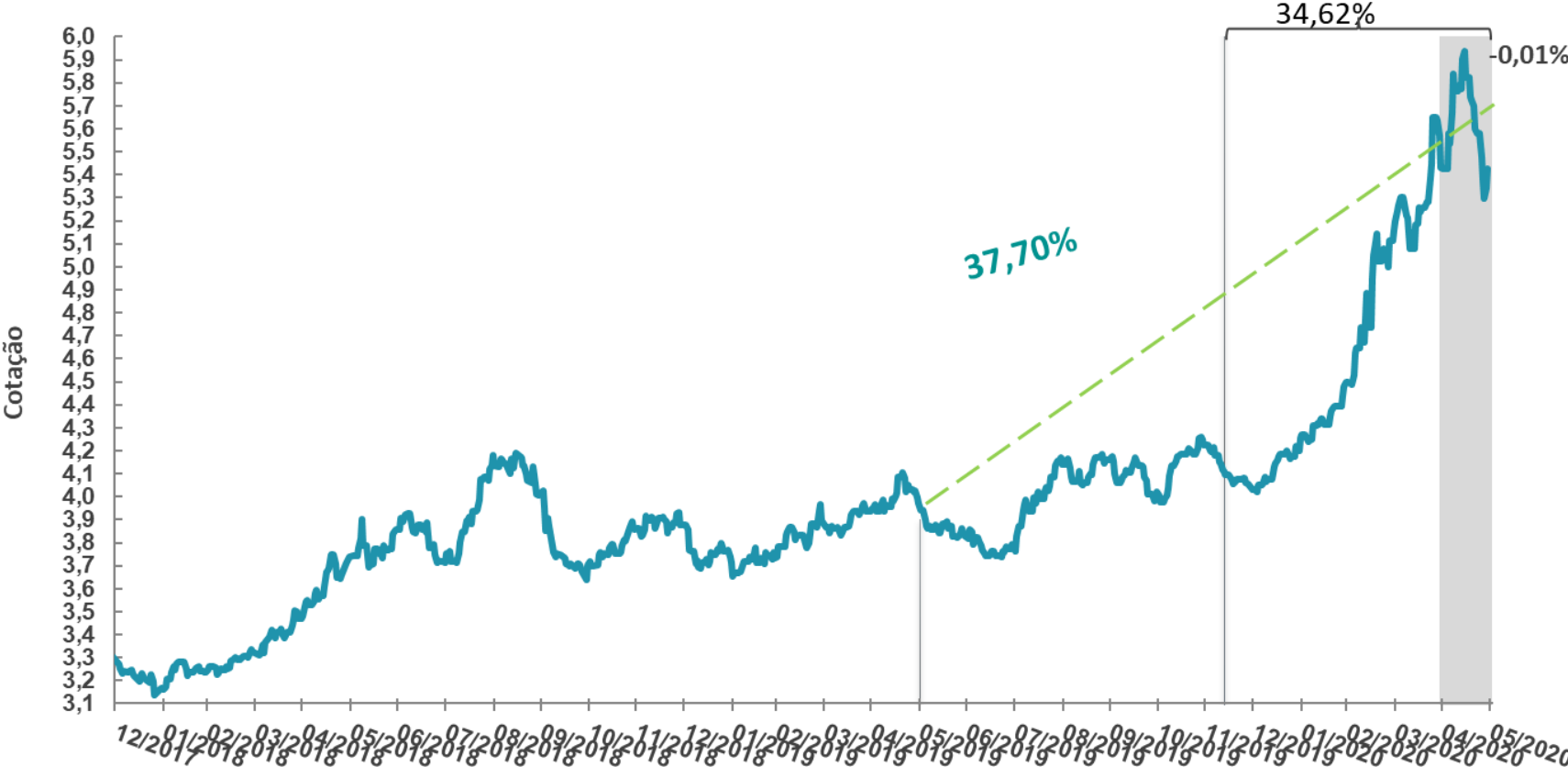


CÂMBIO (USD)



Cenário Econômico

Dólar



Cenário Econômico

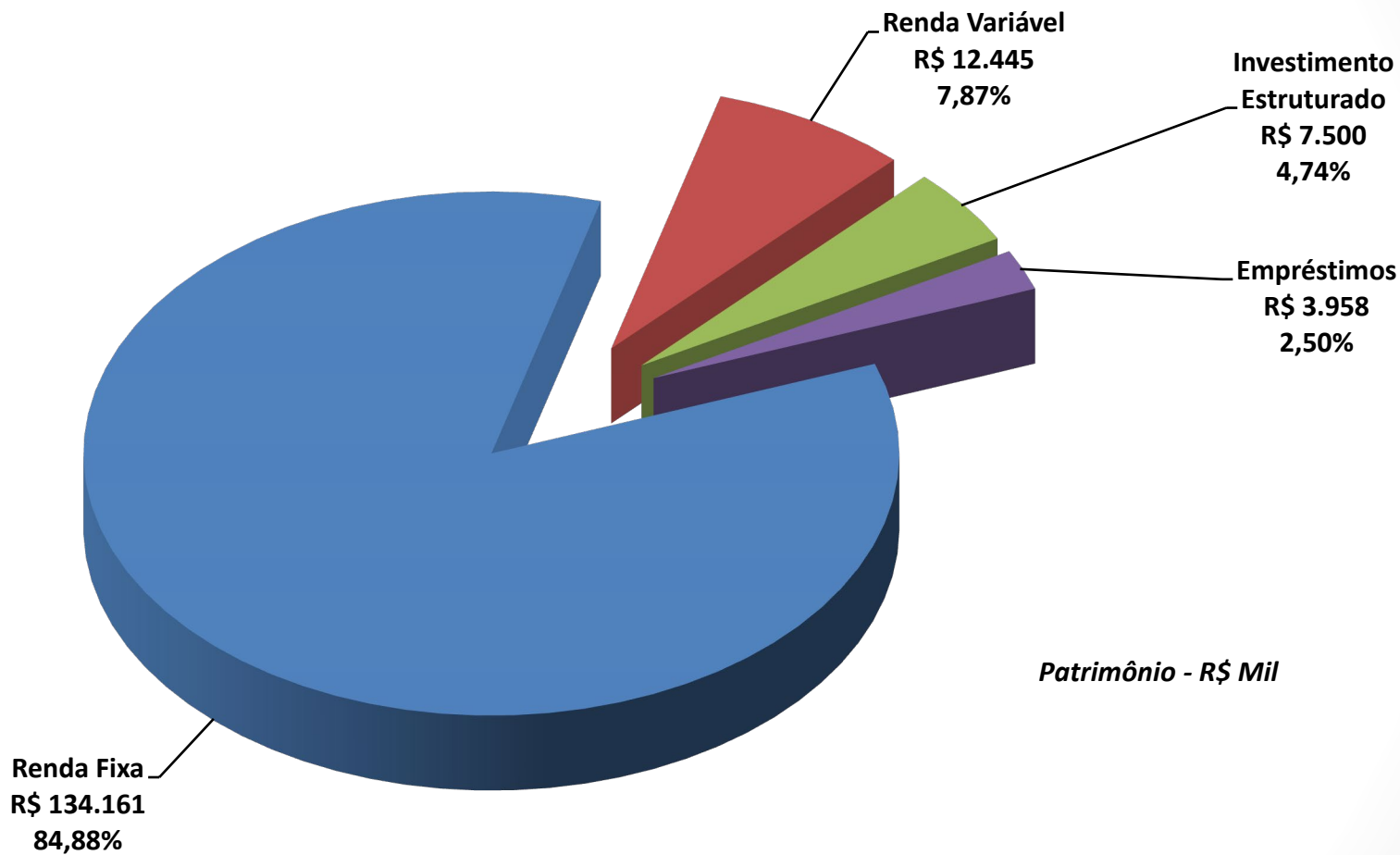
IBOVESPA



Dados e Resultados Plano CD

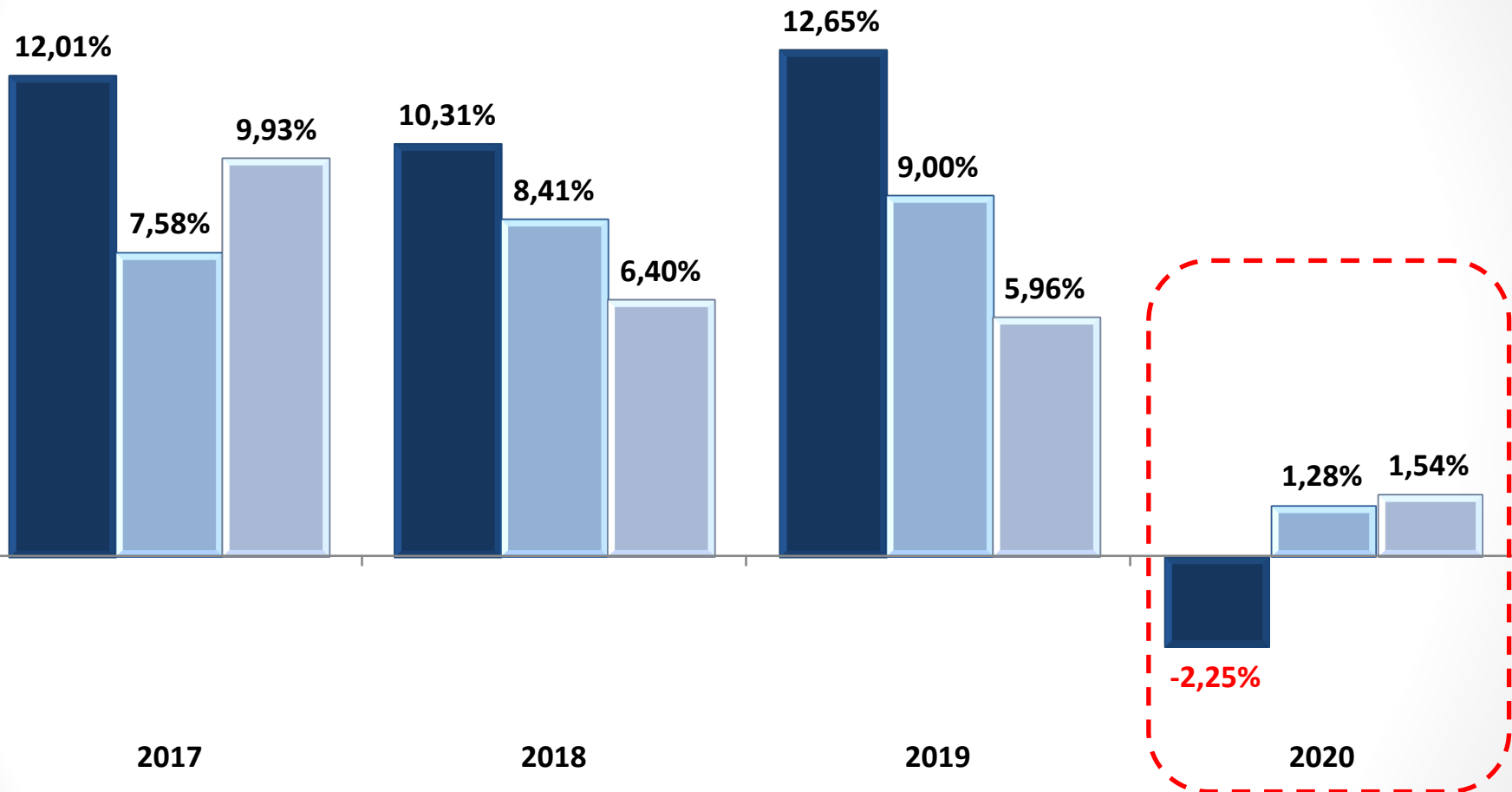


Patrimônio por Segmento de Investimento (R\$ mil) – Plano CD



Patrimônio - R\$ Mil

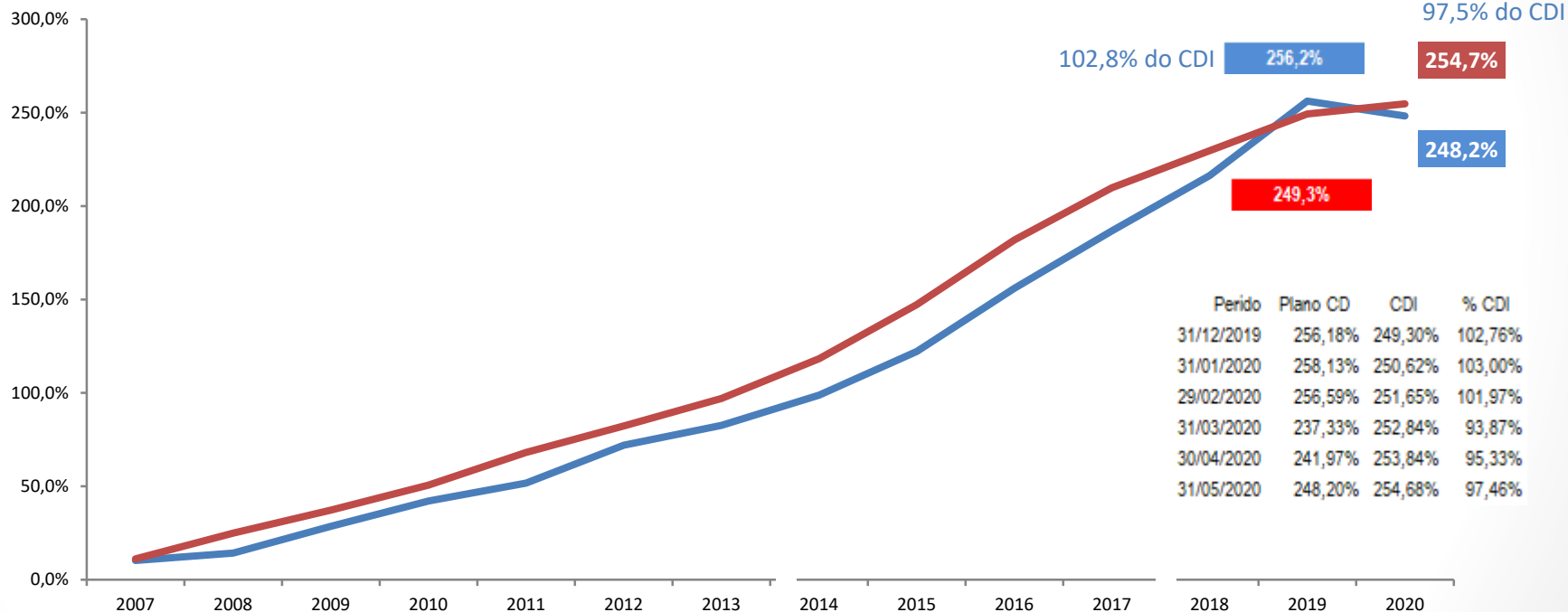
Rentabilidade x Taxa CDI – Plano CD



Rentabilidade x CDI – Plano CD

Rentabilidade Plano CD

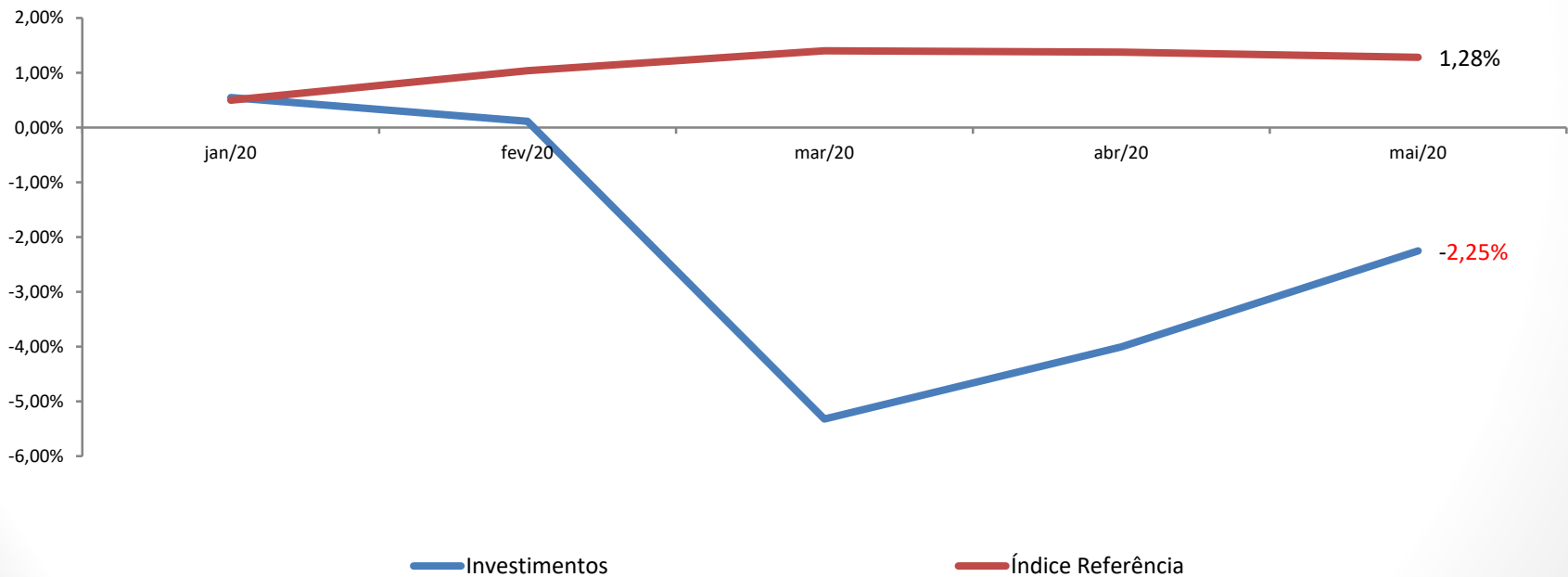
Posição: 05/2020



Resultado 2020 - Plano CD

Plano CD	jan-2020	fev-2020	mar-2020	abr-2020	mai-2020	Acumulado
Rentabilidade	0,55%	-0,43%	-5,42%	1,38%	1,82%	-2,25%
Índice Referência	0,50%	0,54%	0,36%	-0,02%	-0,09%	1,28%

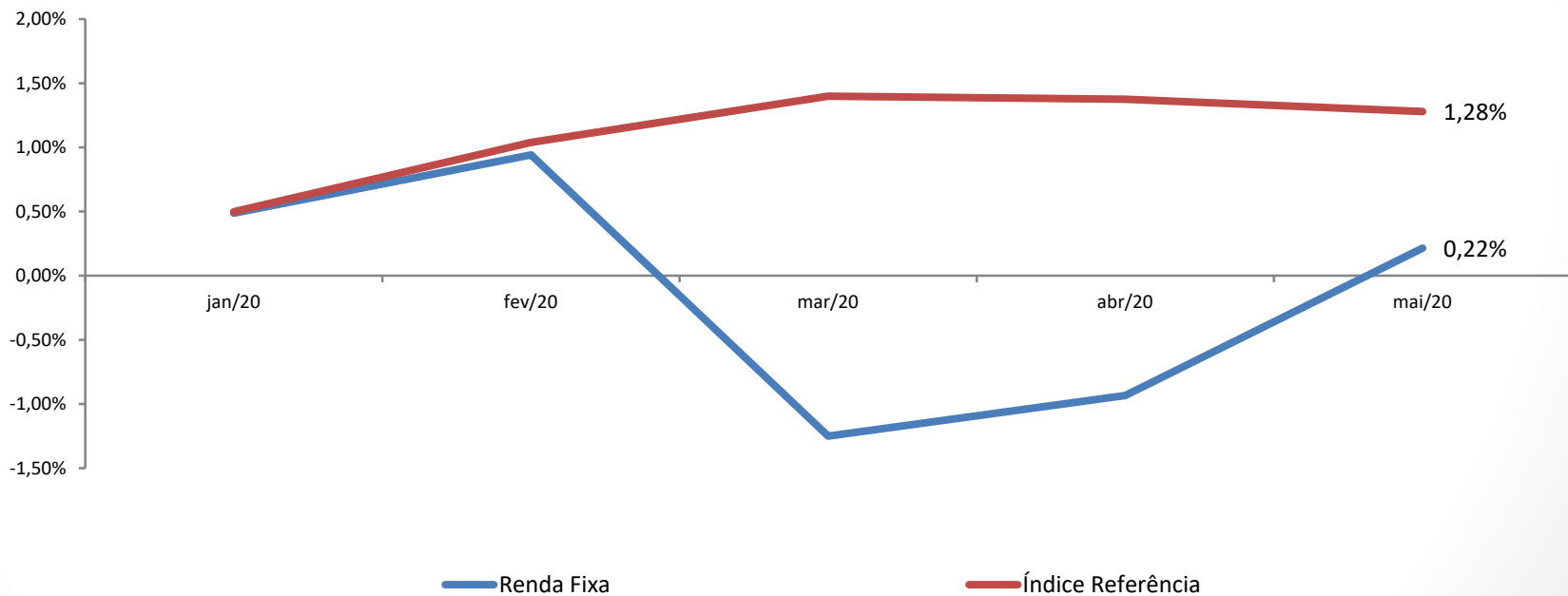
Investimentos Plano CD



Resultado 2020 - Plano CD

Renda Fixa	jan-2020	fev-2020	mar-2020	abr-2020	mai-2020	Acumulado
Rentabilidade	0,49%	0,45%	-2,16%	0,32%	1,15%	0,22%
Índice Referência	0,50%	0,54%	0,36%	-0,02%	-0,09%	1,28%

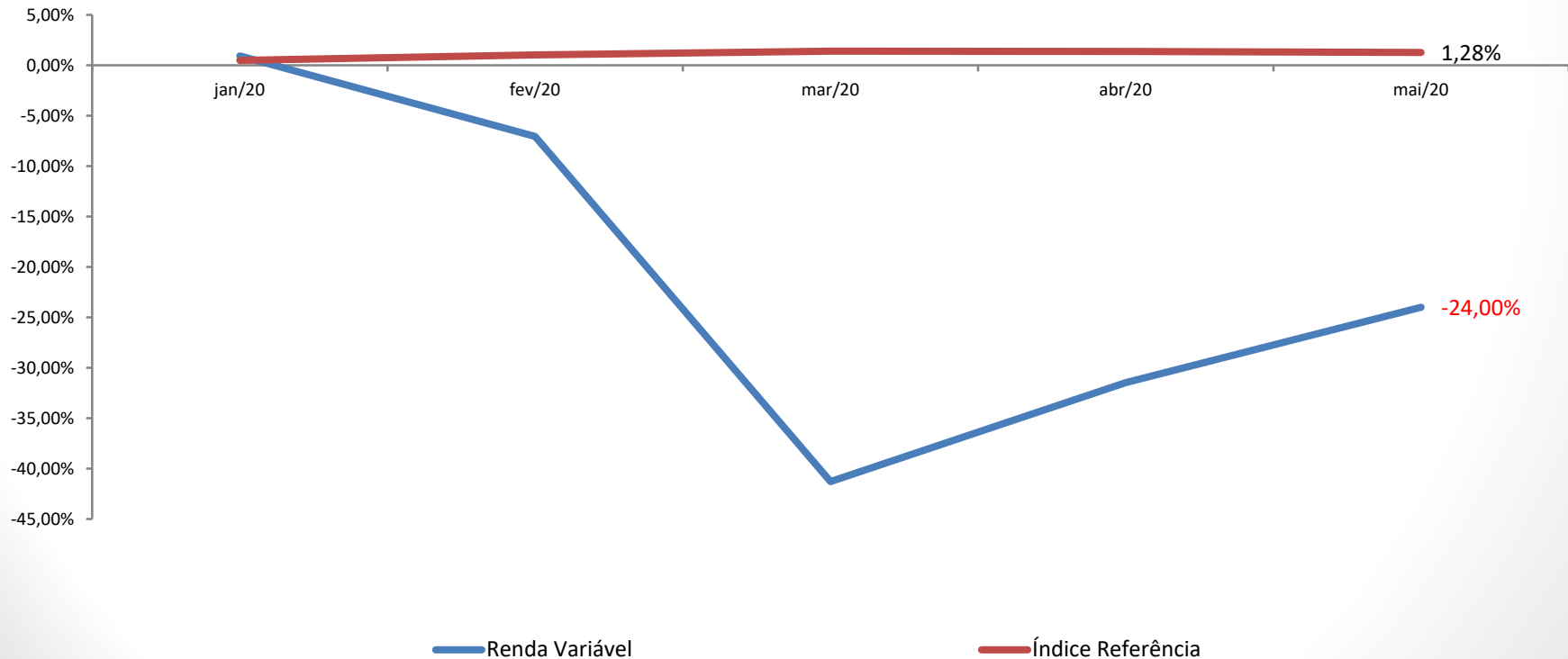
Renda Fixa (84,88%) - Plano CD



Resultado 2020 - Plano CD

Renda Variável	jan-2020	fev-2020	mar-2020	abr-2020	mai-2020	Acumulado
Rentabilidade	0,94%	-7,91%	-36,83%	16,71%	10,91%	-24,00%
Índice Referência	0,50%	0,54%	0,36%	-0,02%	-0,09%	1,28%

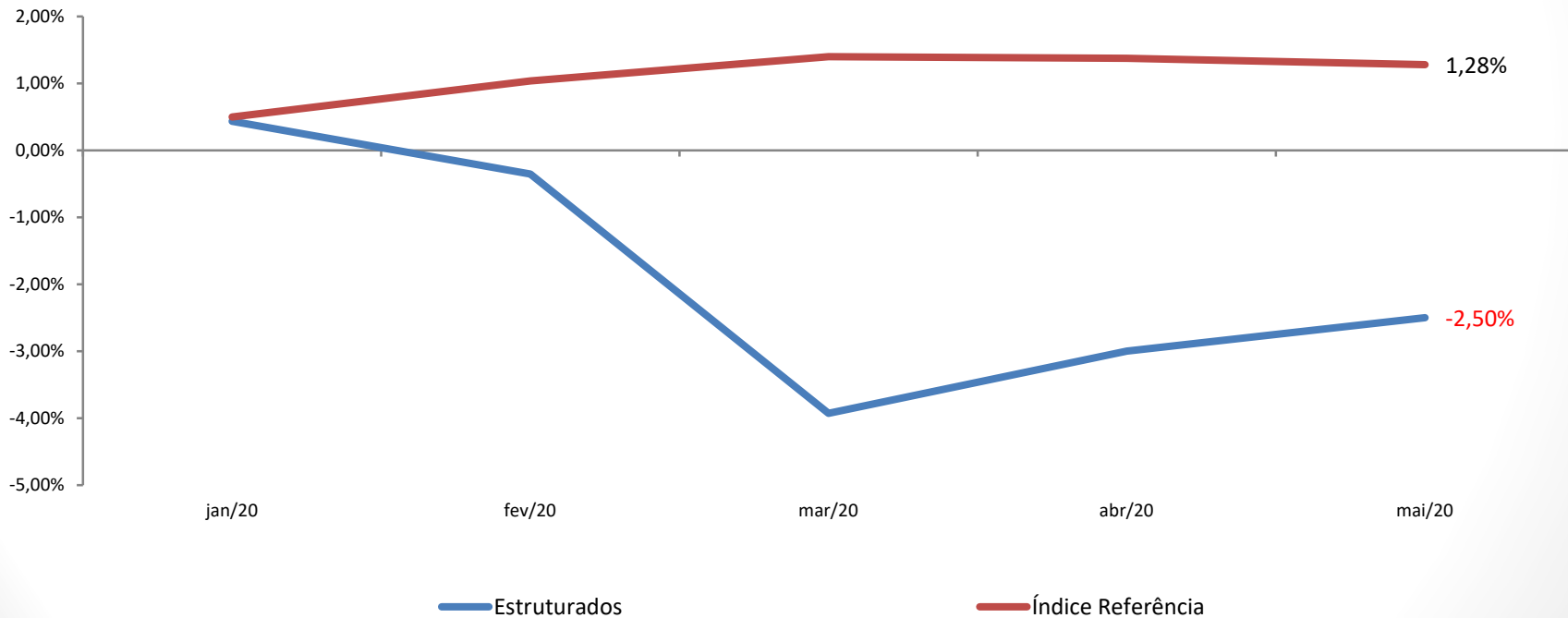
Renda Variável (7,87%) - Plano CD



Resultado 2020 - Plano CD

Invest. Estruturados	jan-2020	fev-2020	mar-2020	abr-2020	mai-2020	Acumulado
Rentabilidade	0,44%	-0,79%	-3,60%	0,97%	0,52%	-2,50%
Índice Referência	0,50%	0,54%	0,36%	-0,02%	-0,09%	1,28%

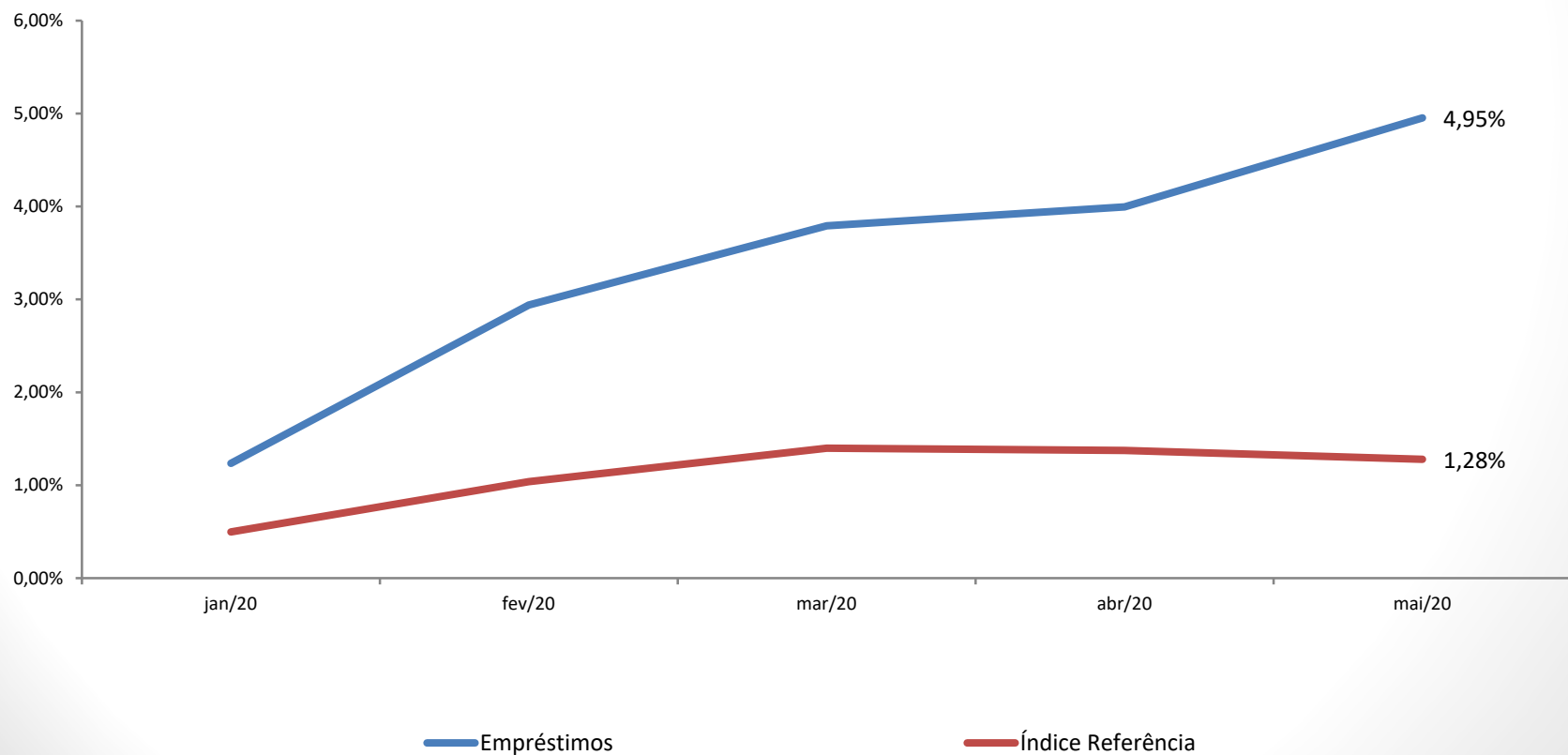
Investimentos Estruturados (4,74%) - Plano CD



Resultado 2020 - Plano CD

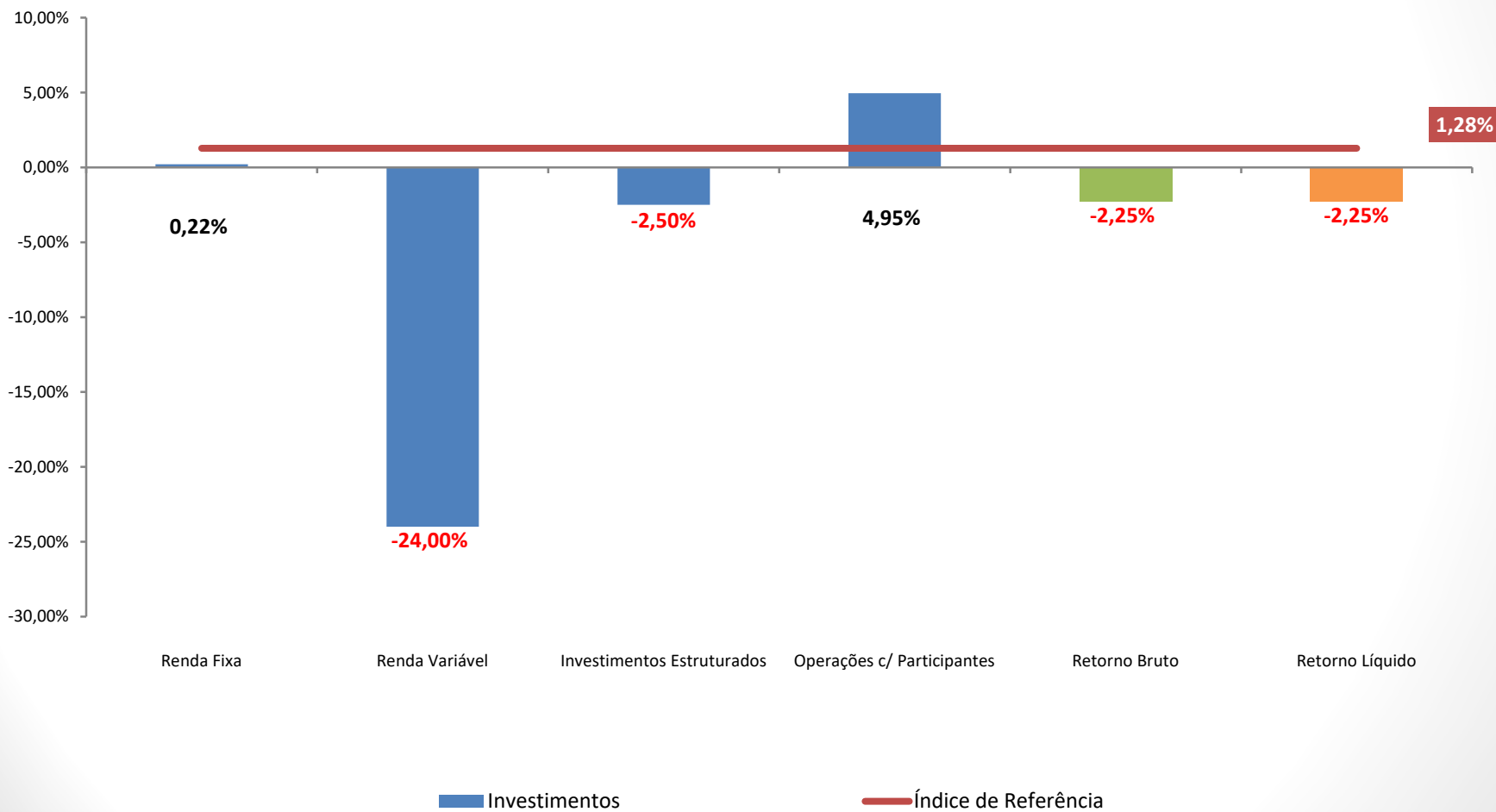
Operações c/ Participantes	jan-2020	fev-2020	mar-2020	abr-2020	mai-2020	Acumulado
Rentabilidade	1,23%	1,68%	0,82%	0,17%	0,92%	4,95%
Índice Referência	0,50%	0,54%	0,36%	-0,02%	-0,09%	1,28%

Operações com Participantes (2,50%) - Plano CD



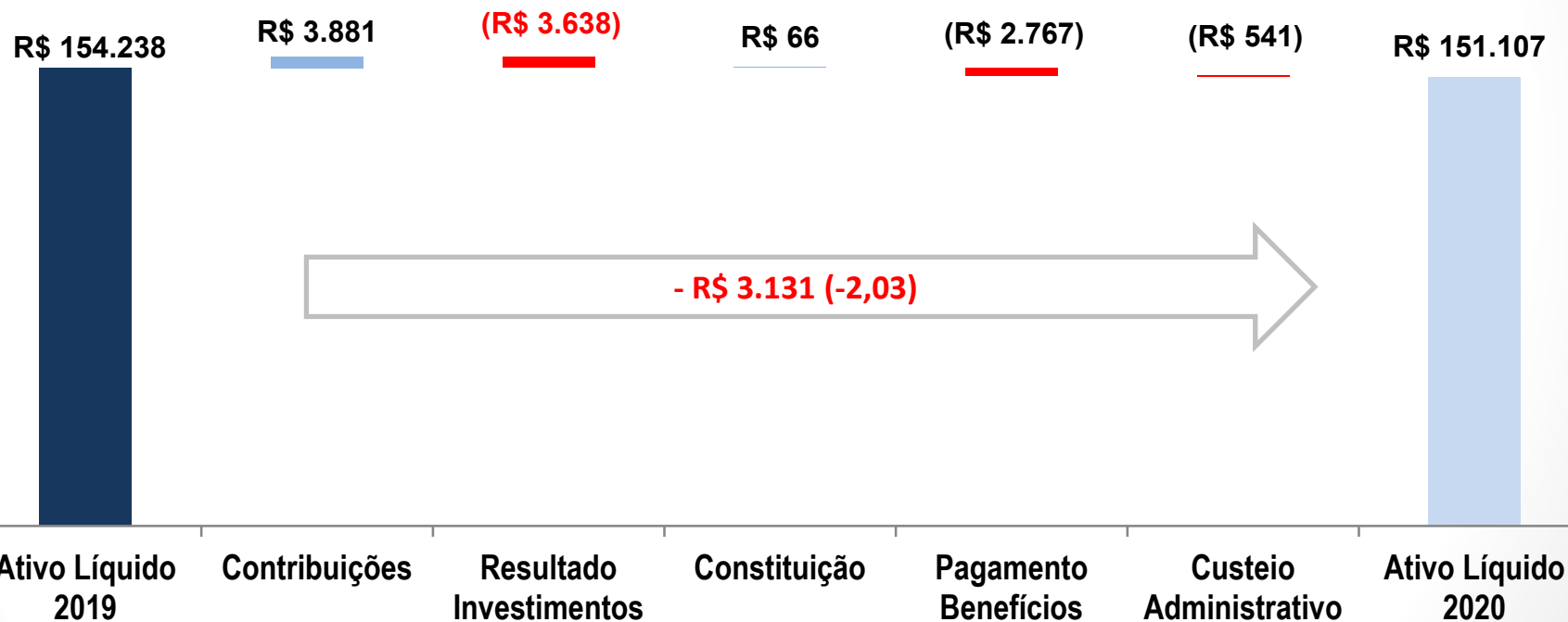
Rentabilidade x Índice de Referência – Plano CD

Investimentos - Plano CD



Demonstração da Mutaç o Patrimonial (R\$ mil) - Plano CD

Per odo: Dez/2019 a Mai/2020



E não é só na Faelce.....

Ranking de Rentabilidades Fundações

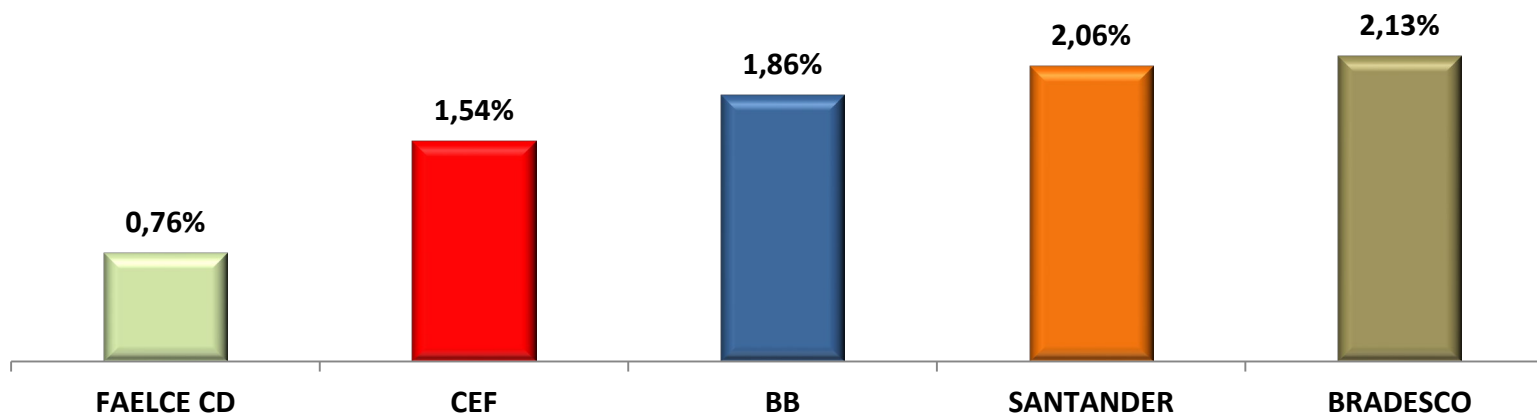
Fundação	Cidade	Rentabilidade Abril/2020
Funcesp	São Paulo	-4,70%
Site:	https://www.funcesp.com.br/site/paginas/investimentos	
Faelce	Fortaleza	-4,00%
Site:	https://faelce.com.br/nossos-numeros/investimentos/	
Capec	Fortaleza	-6,17%
Site:	https://www.capec.com.br/site/resultados/plano-cv-i/	
Forluz	Belo Horizonte	-7,15%
Site:	https://www.forluz.org.br/Planos/RentabilidadePlanoB.aspx	
Fazern	Natal	-8,36%
Site:	https://fazern.com.br/	
Celpos	Recife	-9,89%
Site:	https://www.celpos.com.br/wp-content/uploads/2020/04/CELPOS-PLANO-CD-MARCO-2020.pdf	
Petros	Rio de Janeiro	-13,33%
Site:	https://www.petros.com.br/PortalPetros/faces/Petros/Planprev/hotsite-pp2/pp2rent?_adf.ctrl-state=15wozowfmh_4&_afLoop=1558916412911045	



Taxas de Empréstimo – Plano CD – (% ao mês)

TAXAS DE EMPRÉSTIMOS

(% MÊS)



Comparativo Taxas de Empréstimos		
Instituição	Taxa Mensal	Taxa Anual
FAELCE CD	0,76%	9,49%
CEF	1,54%	20,13%
BB	1,86%	24,75%
SANTANDER	2,06%	27,72%
BRADESCO	2,13%	28,78%

Composição Taxa	
FAELCE	% MENSAL
Inflação Prevista	0,1283%
Taxa Juros	0,5233%
Taxa Seguro	0,0465%
Taxa Adm	0,0600%
Taxa Resultante	0,76%

Inflação Prevista: 1,55% a.a. Posição: Maio-2020

Fonte: Boletim Focus

Acontece na Faelce



Faelce simplifica Concessão de Empréstimos

Em função do estado de isolamento social, e consequente dificuldade de acesso a impressão e digitalização de contrato, a Faelce está simplificando o processo de concessão de empréstimos aos participantes da Enel:

1º Passo => Solicitar a simulação de empréstimo por e-mail (@enel.com);

2º Passo => Receber a simulação de empréstimo ;

3º Passo => Solicitar o empréstimo nas condições simuladas e declarar ter conhecimento dos termos contratuais.

Concessões através do e-mail: faelce@faelce.com.br e gisele@faelce.com.br



Contribuição Voluntária: comece agora pelo bem-estar do seu futuro

Para você que faz parte do Plano de Contribuição Definida (Plano CD), isso já deixa você em uma situação bastante confortável. É possível fazer mais e aumentar um pouco a sua renda de aposentaria, de acordo com o padrão de vida estipulado.

A contribuição mensal esporádica pode ser realizada em qualquer tempo. O ideal é fazer um planejamento mensal, em vez de um aporte somente no final do ano. Tais aportes aumentam o saldo e, conseqüentemente, sua reserva de aposentadoria. Com isso, diminui também o esforço para atingir o valor ideal para a sua aposentadoria.

Você sabia?

É possível deduzir da base de cálculo do IR **até 12%** da renda bruta anual em contribuições para previdência complementar.



Faelce lança novo site institucional

O novo portal inclui mais facilidade e funcionalidade para o usuário. Após um trabalho de revisão e desenvolvimento de conteúdo e forma, contando com o apoio de diversas áreas da entidade, a Faelce põe no ar uma versão do site institucional bem mais adequada às necessidades do participante da entidade.

O conceito desta versão teve como base a responsividade, ou seja; o site da Faelce agora pode ser acessado a partir de qualquer aparelho conectado à internet (celular, PC, notebook e etc), sempre privilegiando a melhor forma de apresentação das informações e adaptando-as à tela do aparelho.

Acesse ***www.faelce.com.br*** e confira um novo site preparado especialmente para você.





Obrigado!

Previdência para uma vida melhor!

