

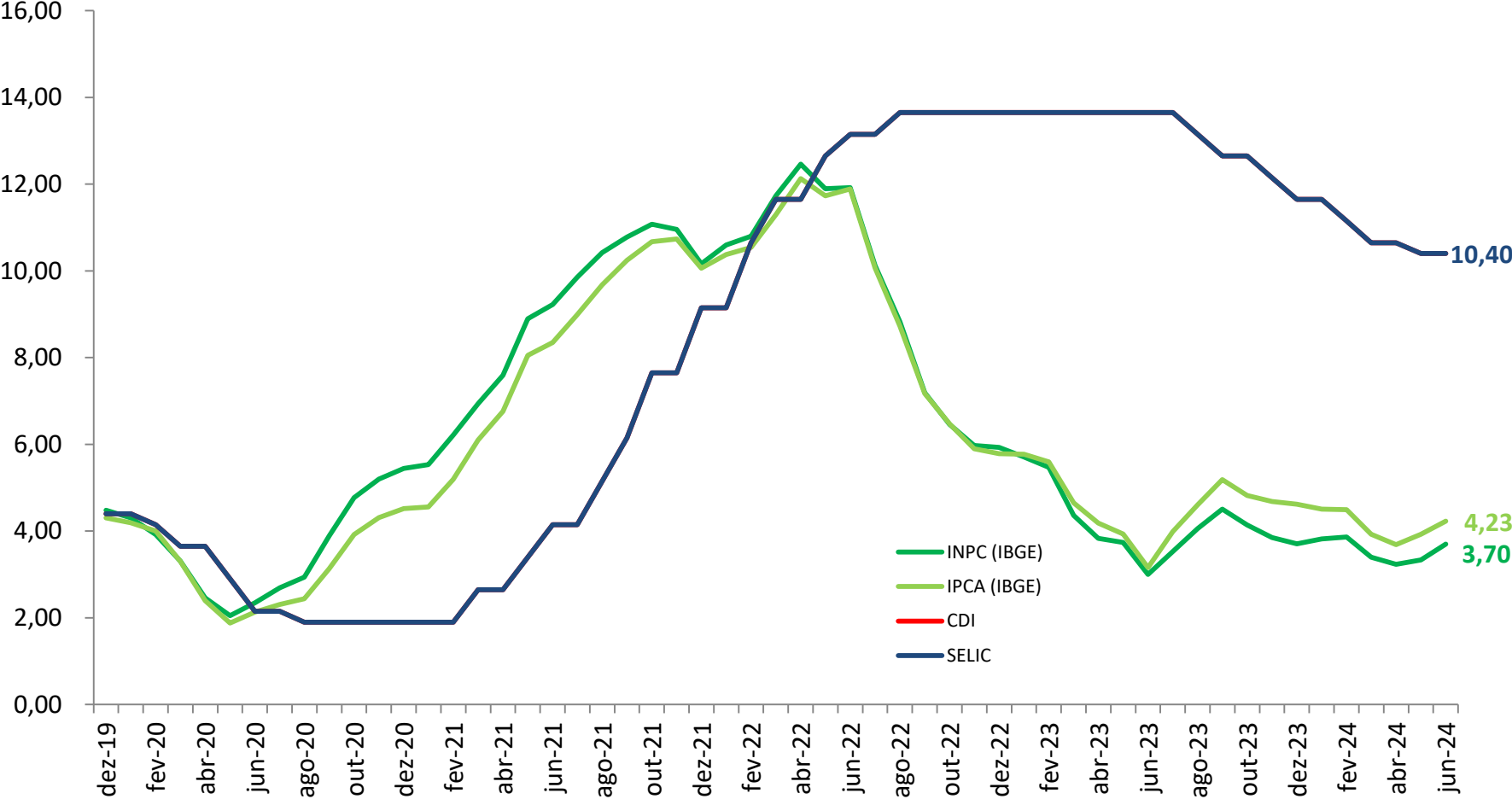


REUNIÃO DE RESULTADOS MENSAL

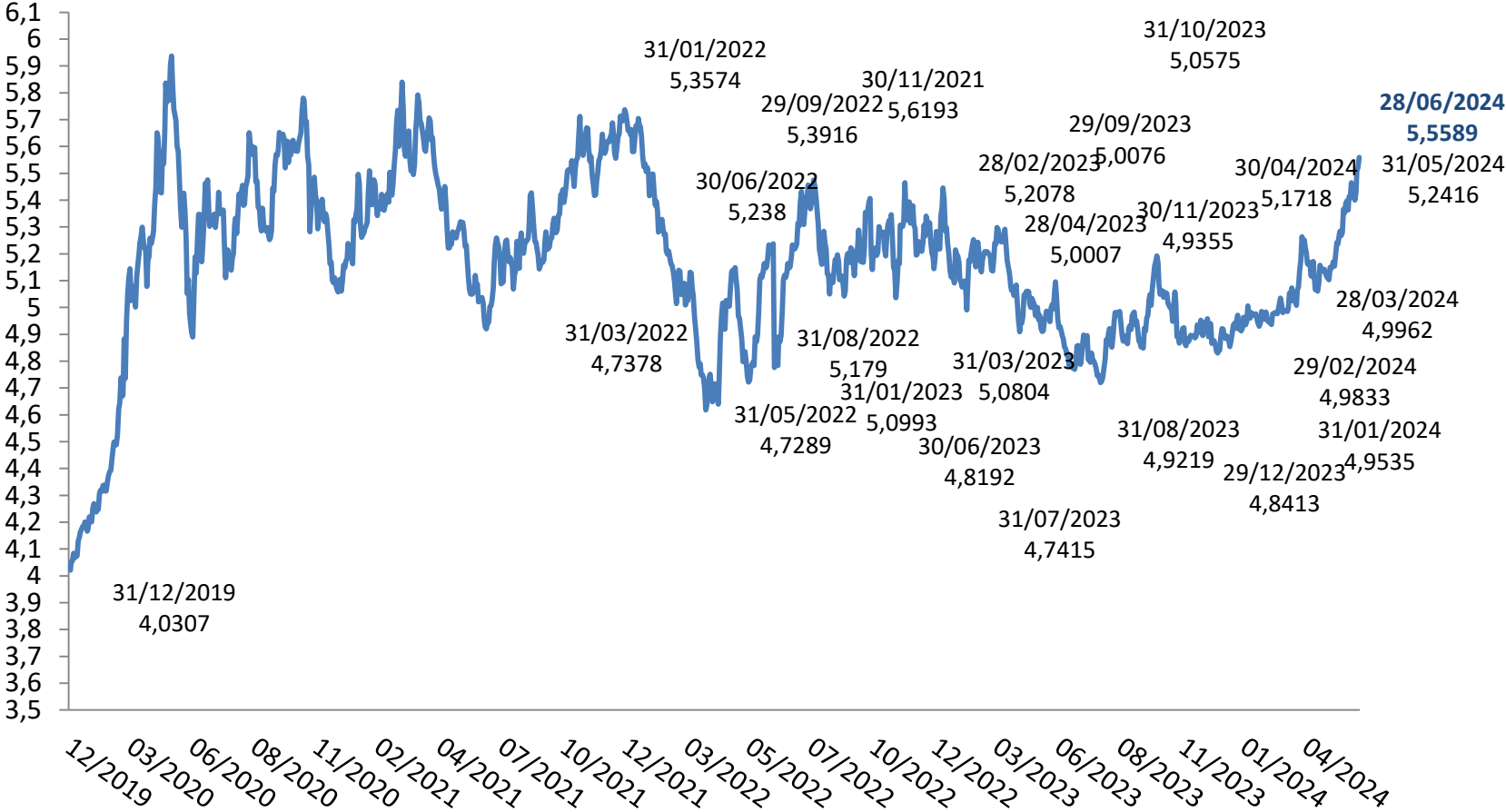
Período: Junho 2024



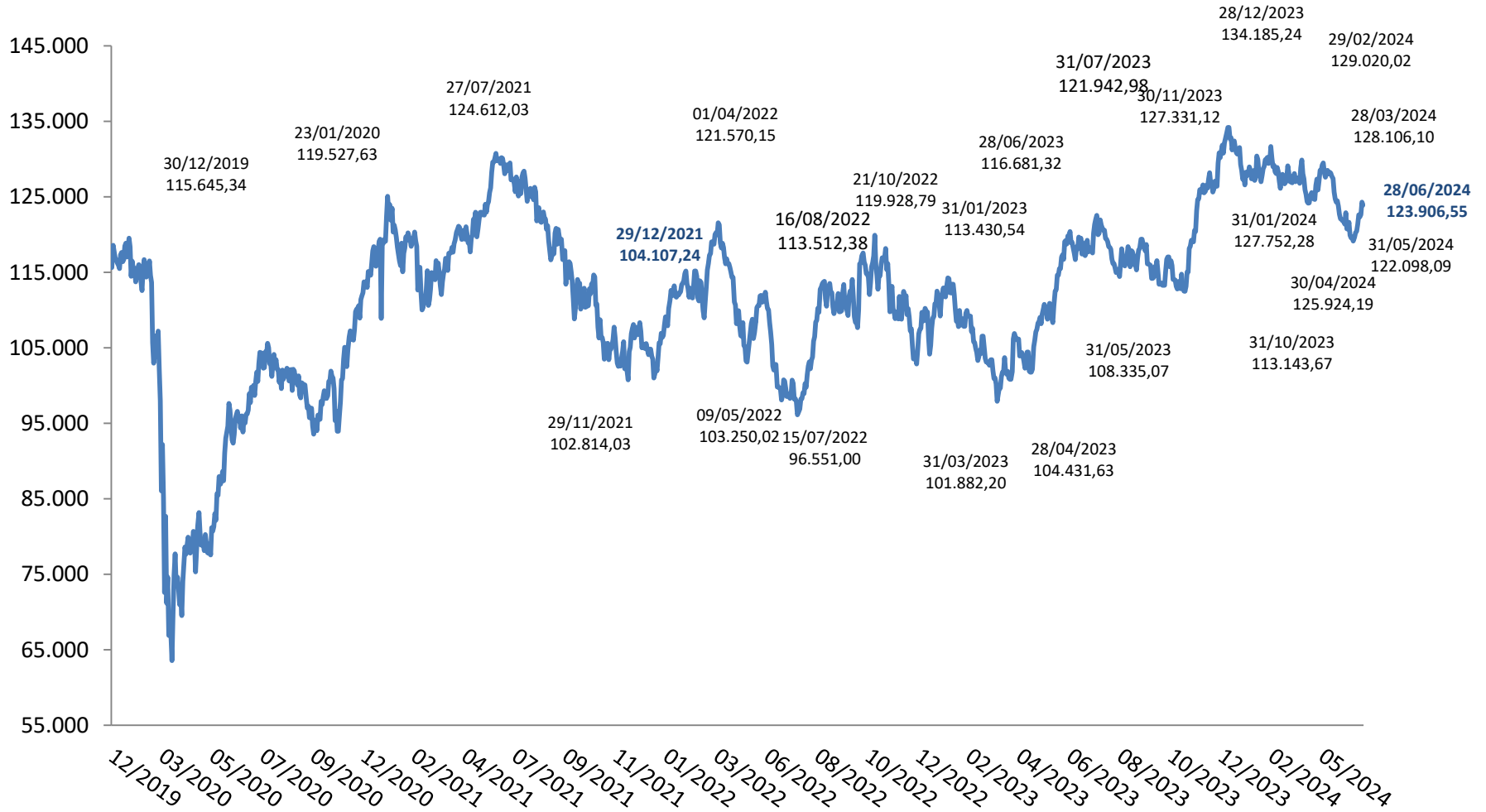
Inflação e Juros - Últimos 12 Meses



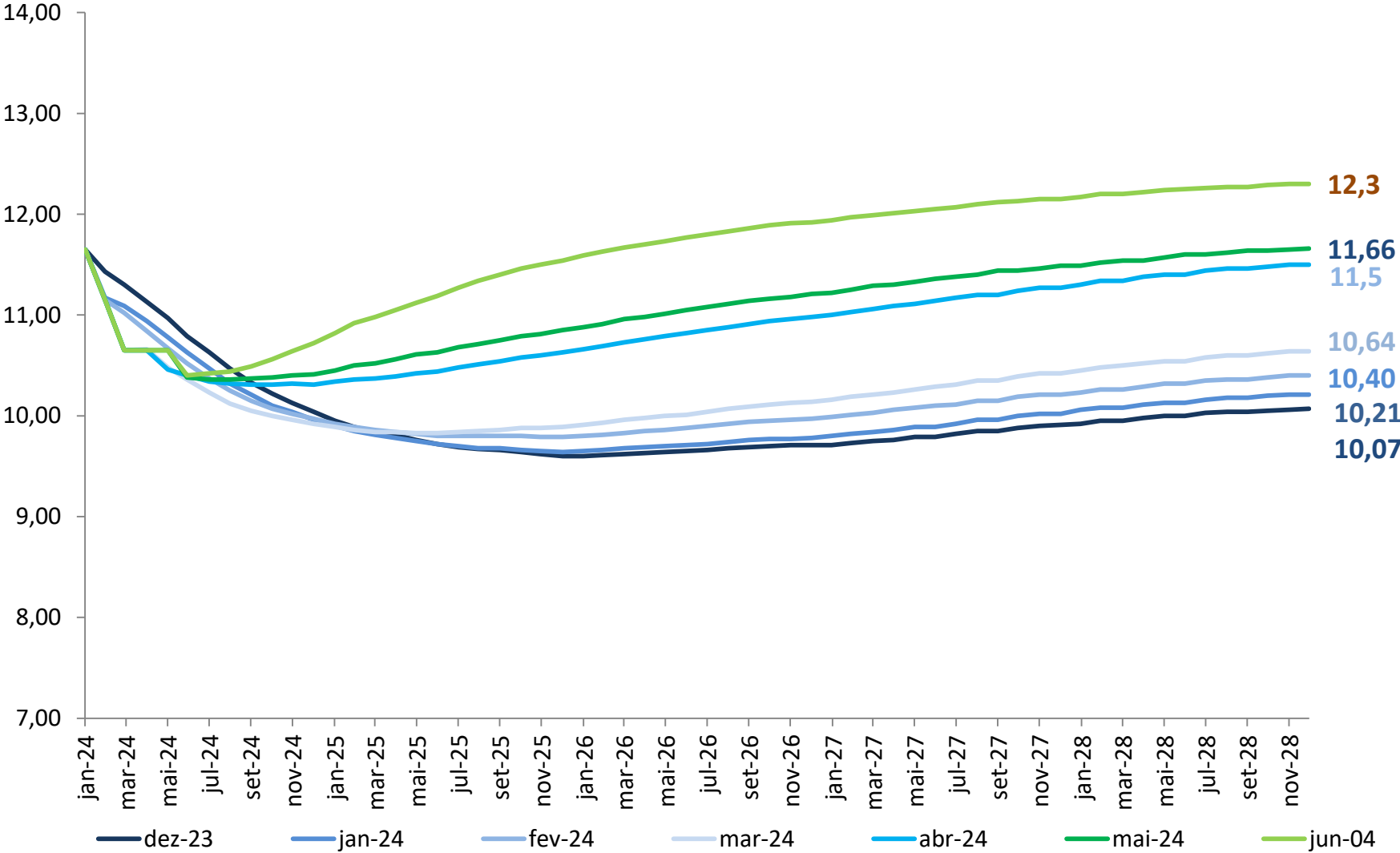
Dólar



Ibovespa



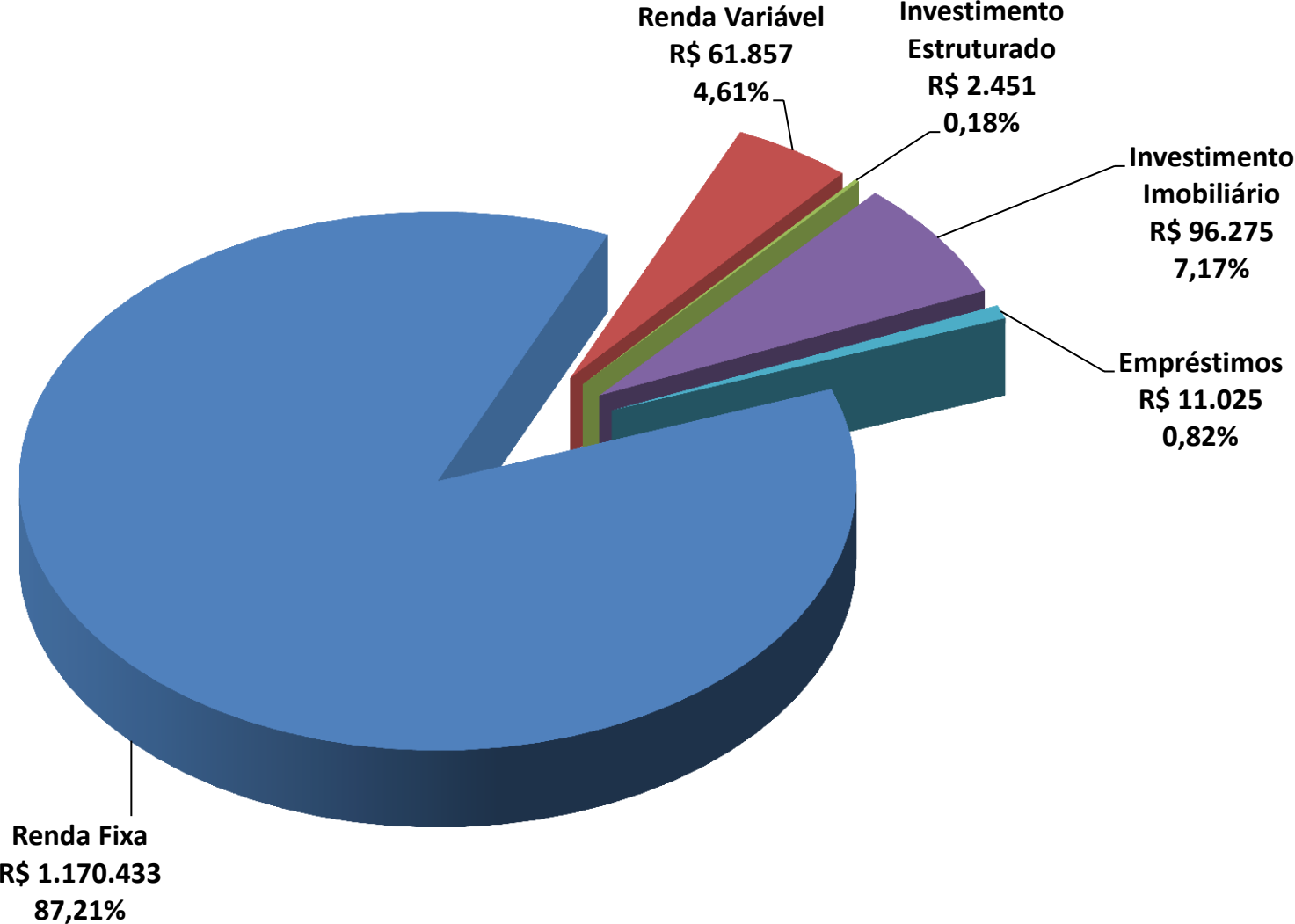
Curvas Juros Futuro



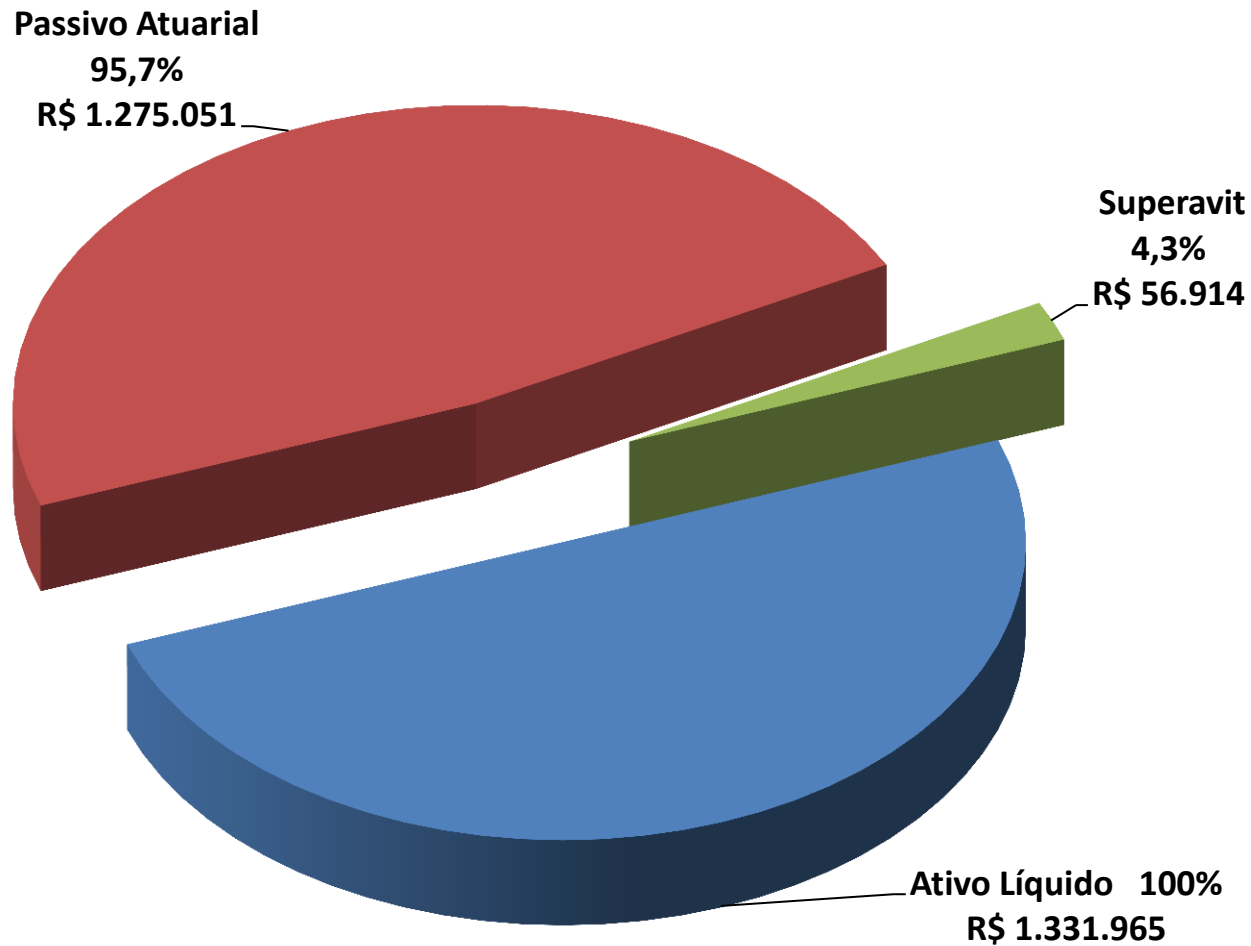


PLANO BD

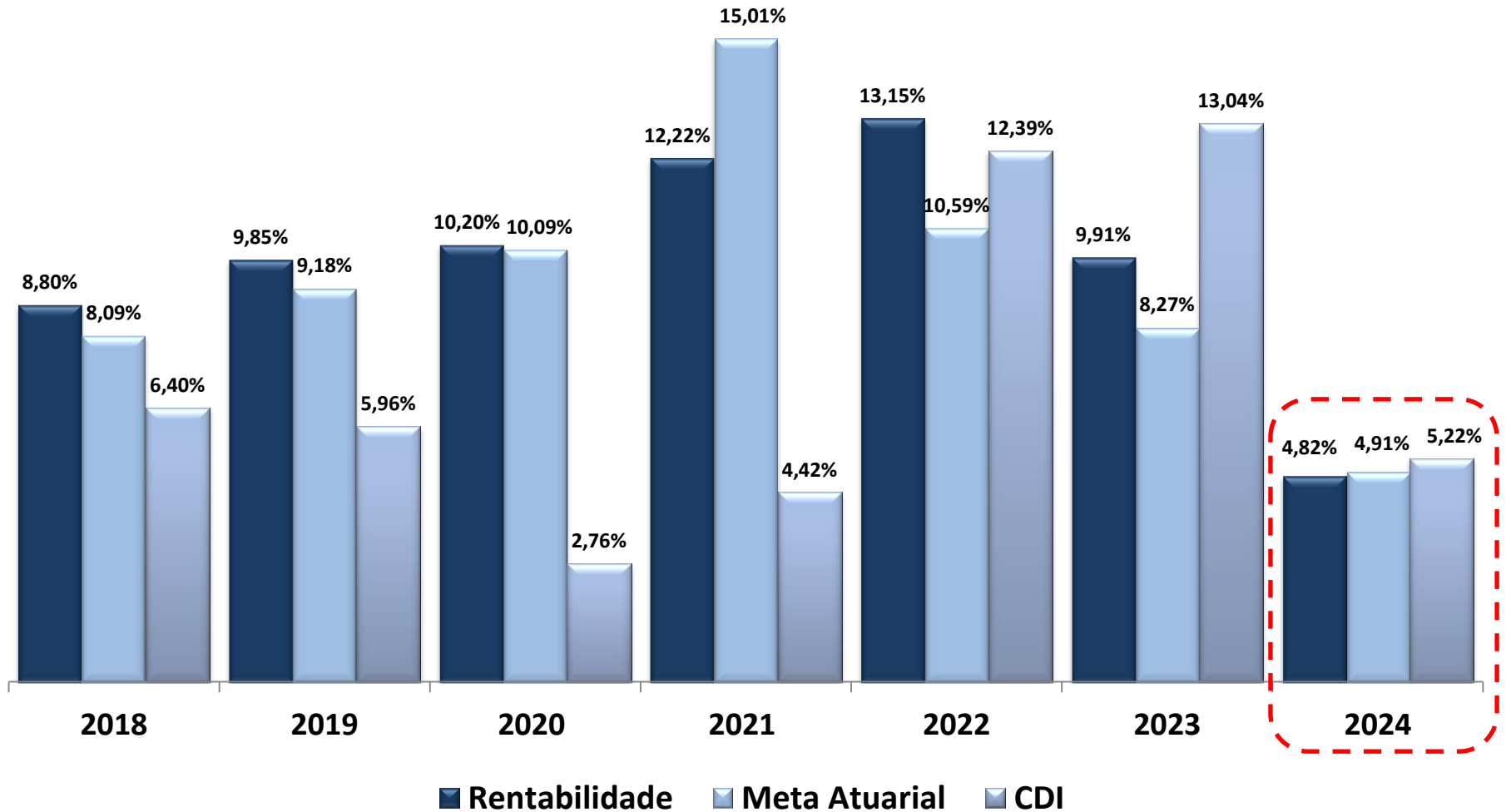
Patrimônio por Segmento de Investimento (R\$ mil) – Plano BD



Relação Ativo Total x Passivo Atuarial (R\$ mil) – Plano BD

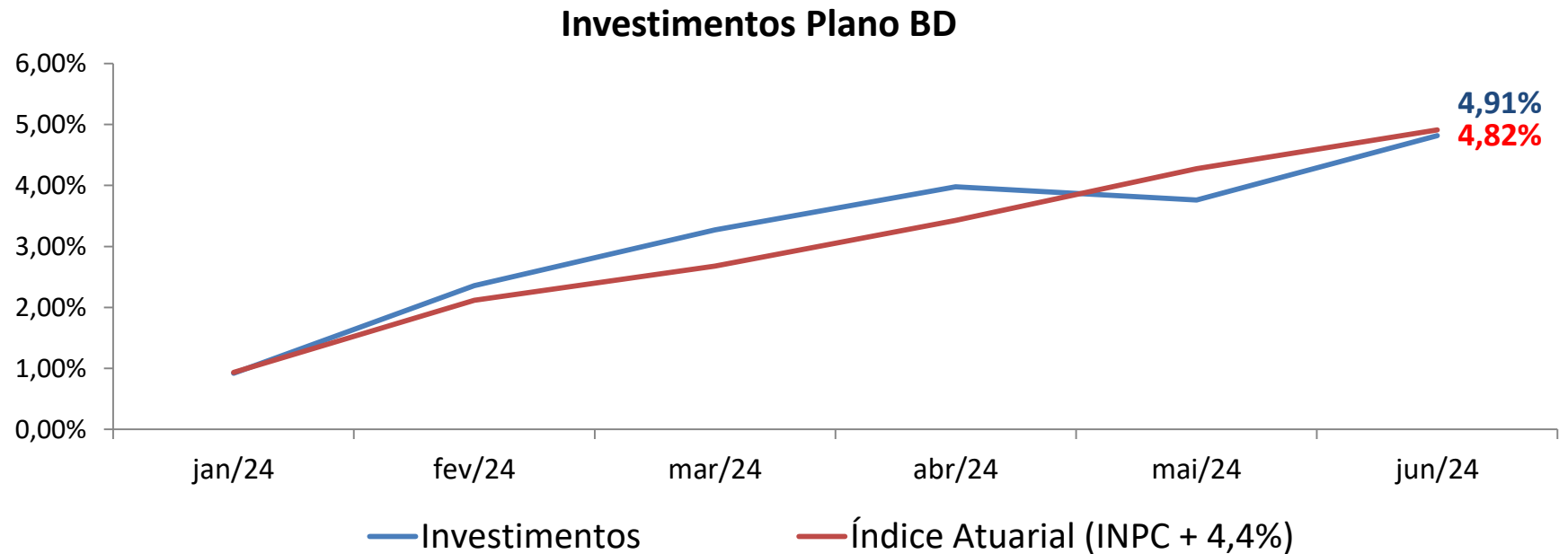


Rentabilidade x Meta Atuarial – Plano BD



Resultado 2024 - Plano BD

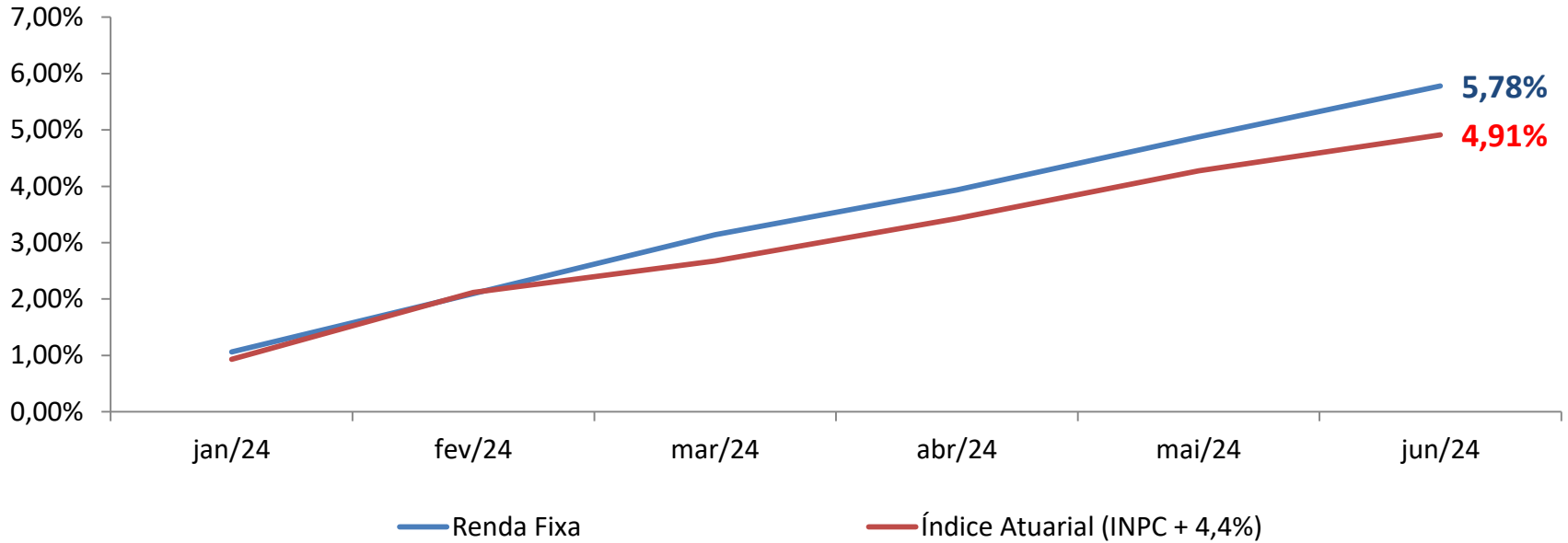
Plano BD	jan-2024	fev-2024	mar-2024	abr-2024	mai-2024	jun-2024	jul-2024	ago-2024	set-2024	out-2024	nov-2024	dez-2024	Acumulado
Rentabilidade	0,92%	1,43%	0,89%	0,68%	-0,22%	1,02%							4,82%
Meta Atuarial	0,93%	1,17%	0,55%	0,73%	0,82%	0,61%							4,91%



Resultado 2024 - Plano BD

Renda Fixa	jan-2024	fev-2024	mar-2024	abr-2024	mai-2024	jun-2024	jul-2024	ago-2024	set-2024	out-2024	nov-2024	dez-2024	Acumulado
Rentabilidade	1,06%	1,02%	1,02%	0,77%	0,91%	0,86%							5,78%
Meta Atuarial	0,93%	1,17%	0,55%	0,73%	0,82%	0,61%							4,91%

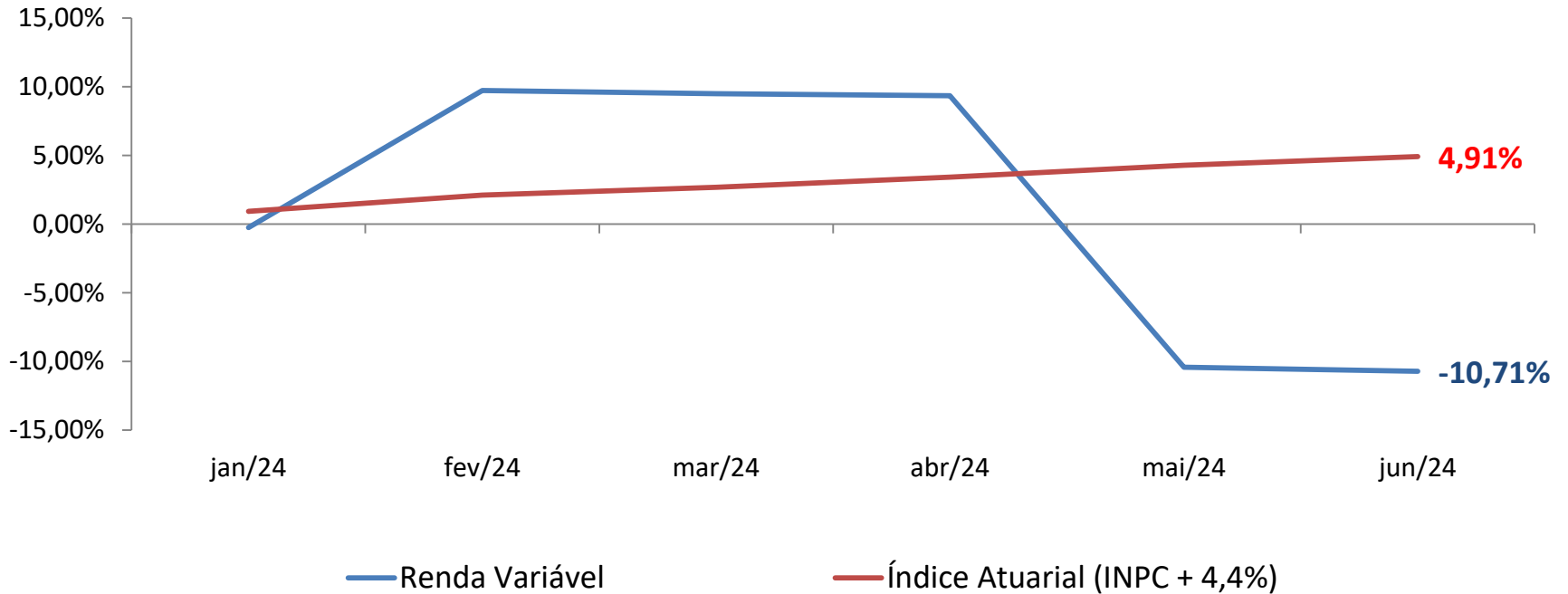
Renda Fixa - Plano BD



Resultado 2024 - Plano BD

Renda Variável	jan-2024	fev-2024	mar-2024	abr-2024	mai-2024	jun-2024	jul-2024	ago-2024	set-2024	out-2024	nov-2024	dez-2024	Acumulado
Rentabilidade	-0,26%	10,02%	-0,21%	-0,14%	-18,10%	-0,31%							-10,71%
Meta Atuarial	0,93%	1,17%	0,55%	0,73%	0,82%	0,61%							4,91%

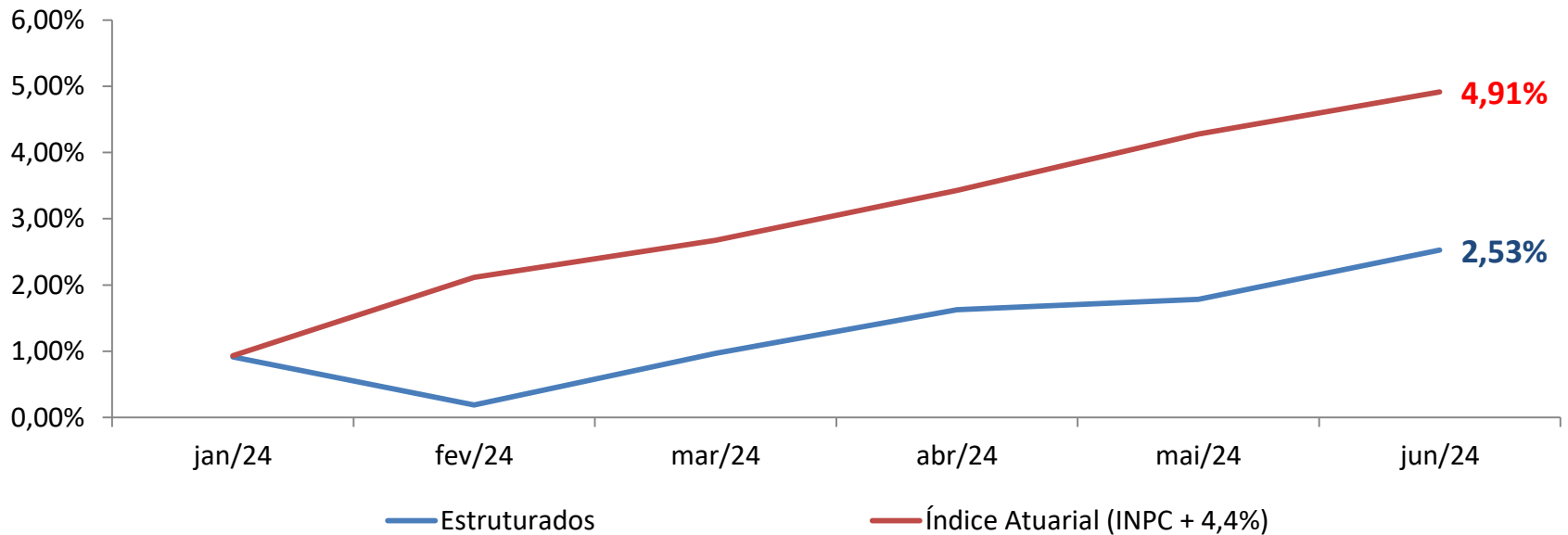
Renda Variável - Plano BD



Resultado 2024 - Plano BD

Estruturados	jan-2024	fev-2024	mar-2024	abr-2024	mai-2024	jun-2024	jul-2024	ago-2024	set-2024	out-2024	nov-2024	dez-2024	Acumulado
Rentabilidade	0,91%	-0,72%	0,78%	0,66%	0,15%	0,74%							2,53%
Meta Atuarial	0,93%	1,17%	0,55%	0,73%	0,82%	0,61%							4,91%

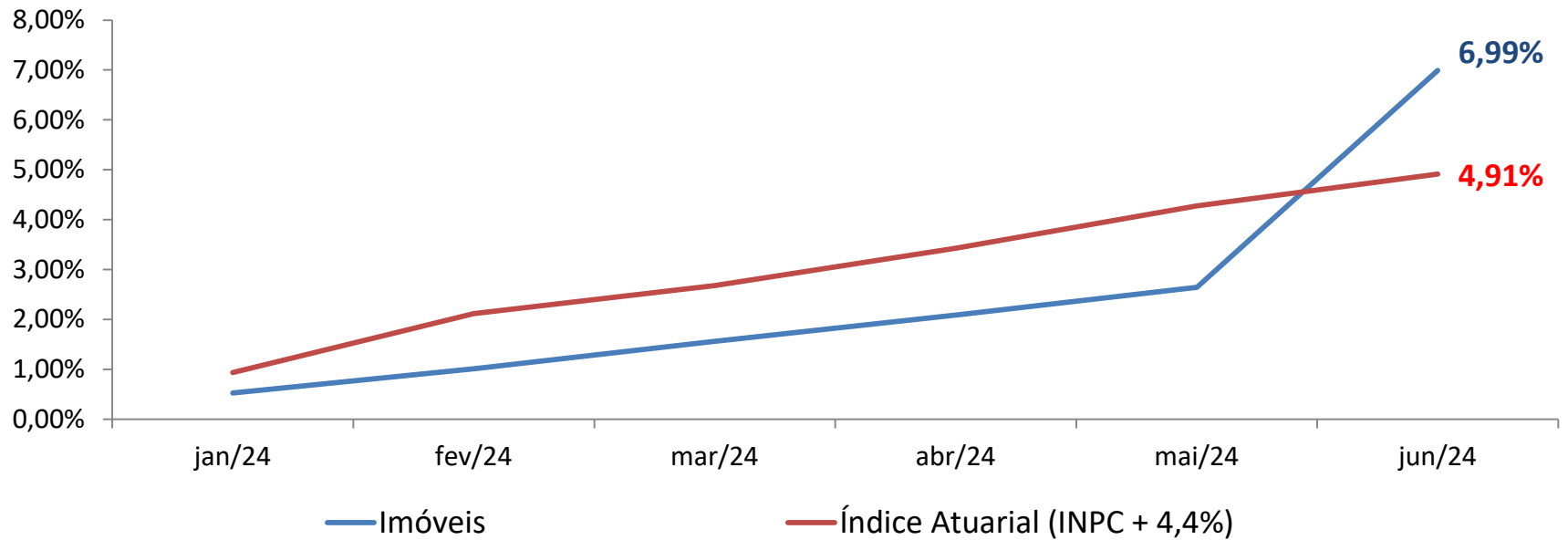
Estruturados - Plano BD



Resultado 2023 - Plano BD

Imóveis	jan-2024	fev-2024	mar-2024	abr-2024	mai-2024	jun-2024	jul-2024	ago-2024	set-2024	out-2024	nov-2024	dez-2024	Acumulado
Rentabilidade	0,52%	0,48%	0,54%	0,52%	0,54%	4,28%							6,99%
Meta Atuarial	0,93%	1,17%	0,55%	0,73%	0,82%	0,61%							4,91%

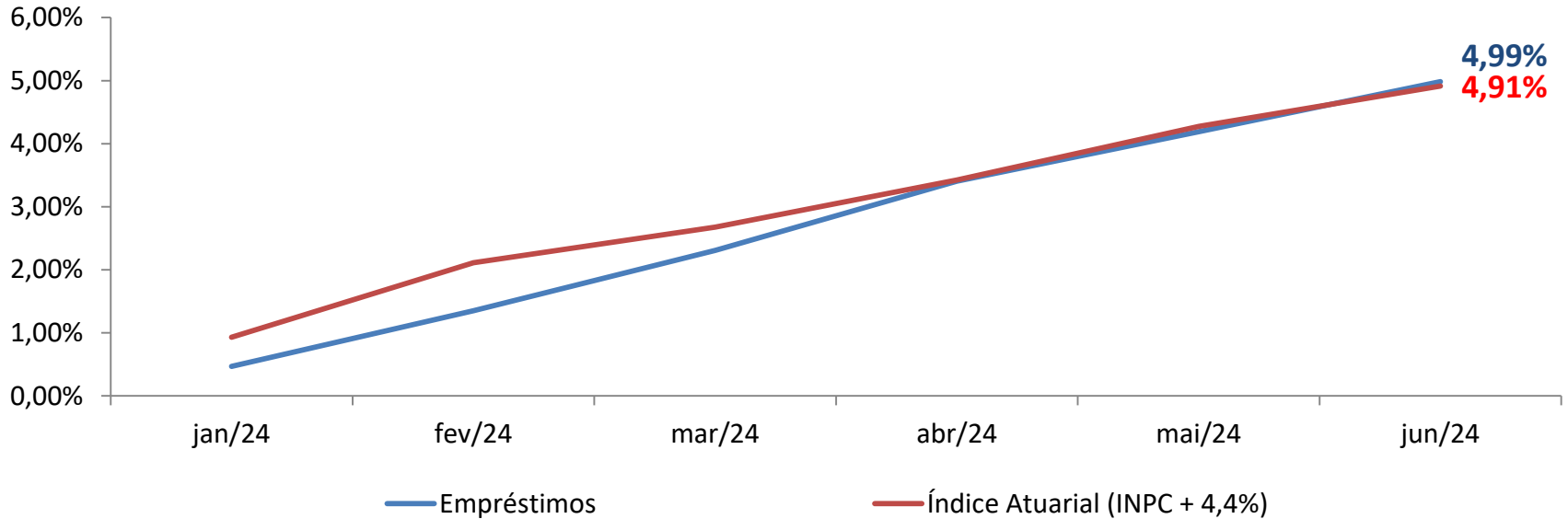
Imóveis



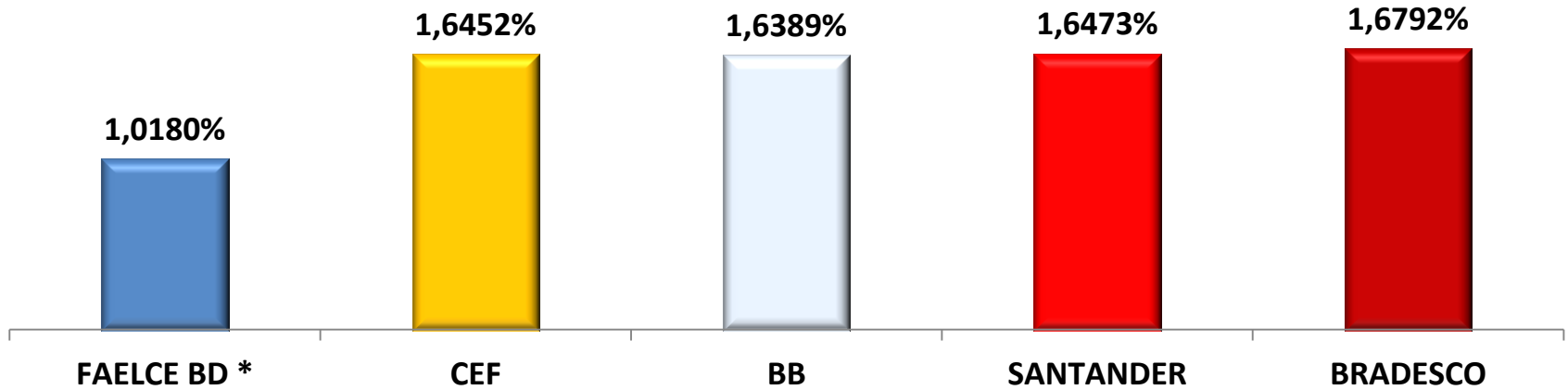
Resultado 2023 - Plano BD

Empréstimo	jan-2024	fev-2024	mar-2024	abr-2024	mai-2024	jun-2024	jul-2024	ago-2024	set-2024	out-2024	nov-2024	dez-2024	Acumulado
Rentabilidade	0,47%	0,88%	0,95%	1,07%	0,76%	0,76%							4,99%
Meta Atuarial	0,93%	1,17%	0,55%	0,73%	0,82%	0,61%							4,91%

Empréstimos - Plano BD



Taxas de Empréstimo – Plano BD – (% ao mês)



Comparativo Taxas de Empréstimos		
Instituição	Taxa Mensal	Taxa Anual
FAELCE BD *	1,0180%	12,92%
CEF	1,6452%	21,63%
BB	1,6389%	21,54%
SANTANDER	1,6473%	21,66%
BRADESCO	1,6792%	22,12%

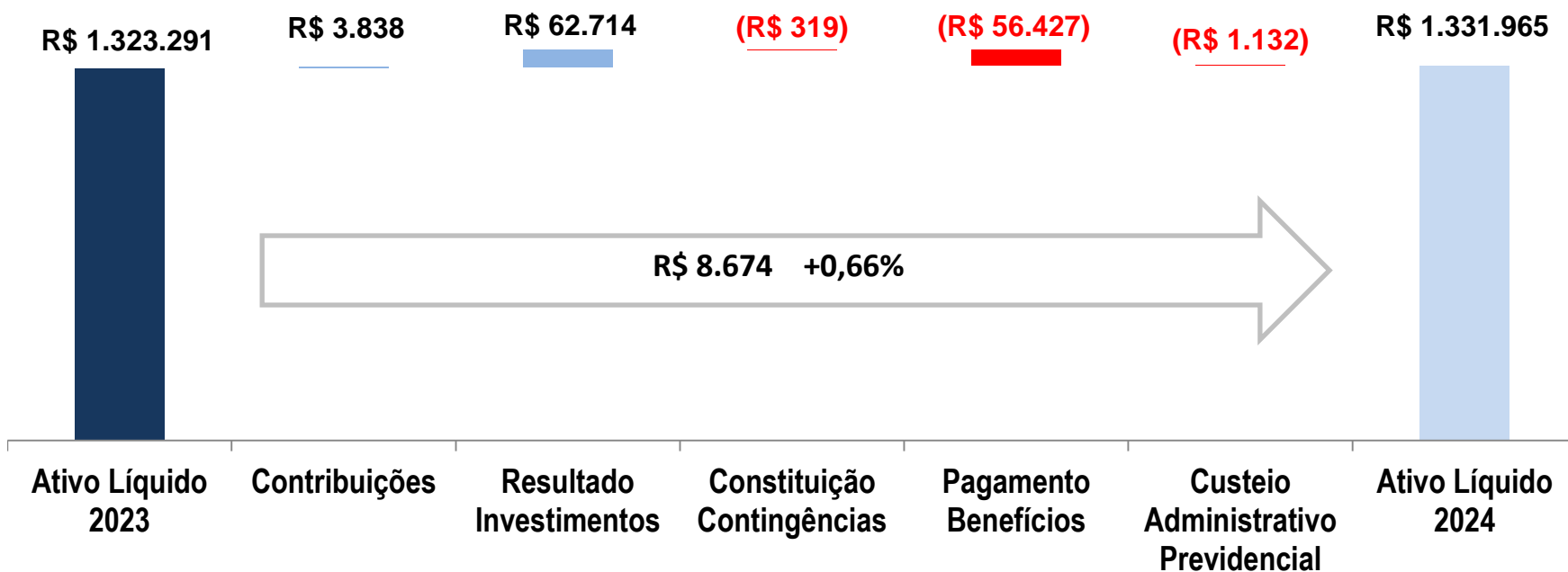
Composição Taxa	
FAELCE	% MENSAL
INPC (Média 12 Meses)	0,2700%
Taxa Juros	0,3833%
Taxa Seguro	0,3047%
Taxa Adm	0,0600%
Taxa Resultante	1,0180%

Fonte: Banco Central do Brasil

* Taxa Média

Demonstração da Mutaç o Patrimonial (R\$ mil) - Plano BD

Per odo: Dezembro/2024 a Junho/2024



Carteira dos Investimentos - Plano BD

Período: Junho/2024

CARTEIRA RENDA FIXA	VALOR	%
Sul América Jeri	1.169.855	100,0%
Debêntures Vale	578	0,0%
Total	1.170.433	100,0%

CARTEIRA RENDA VARIÁVEL	VALOR	%
Ennesa Fi Ações	25.126	40,6%
Cauípe FI Ações	36.730	59,4%
Total	61.857	100,0%

CARTEIRA INV. ESTRUTURADOS	VALOR	%
Kinea Priv Eq II	2.451	100,0%
Total	2.451	100,0%

CARTEIRA DE EMPRÉSTIMOS	VALOR	%
Empréstimo	11.025	100,0%
Total	11.025	100,0%

CARTEIRA DE IMÓVEIS	VALOR	%
Locados à Patrocinadora	19.782	20,5%
Locado à Faelce	3.668	3,8%
Locado à Terceiros	66.129	68,7%
Outros Imóveis	6.696	7,0%
Total	96.275	100,0%

CARTEIRA TOTAL	VALOR	%
Carteira Renda Fixa	1.170.433	87,2%
Carteira Renda Variável	61.857	4,6%
Carteira de Inv. Estruturados	2.451	0,2%
Carteira de Empréstimos	11.025	0,8%
Carteira de Imóveis	96.275	7,2%
Total	1.342.042	100,0% *

* Valor referente ao Ativo Líquido de junho/2024, sem as exclusões de valores de contas a pagar/receber e contingências



ACONTECE

MÊS DE CONSCIENTIZAÇÃO SOBRE AS HEPATITES VIRAIS



**JULHO
AMARELO**

Contribuição Voluntária: comece agora pelo bem-estar do seu futuro

**Obrigação
Fiscal**

**Contribuição
Voluntária**

Pagamento de Imposto
de Renda Anual

Reduz Valor
a Pagar de IR

Redireciona Pgto
Imposto de Renda

Aumento das
Reservas no Futuro



A modern building facade with a large window and a blue-tinted section. The building has a light-colored, textured wall and a large window with blue blinds. A blue-tinted section is visible on the left side of the building. The foreground is a paved area with a blue-tinted section on the right.

Obrigado!

#PrevidênciaParaUmaVidaMelhor