

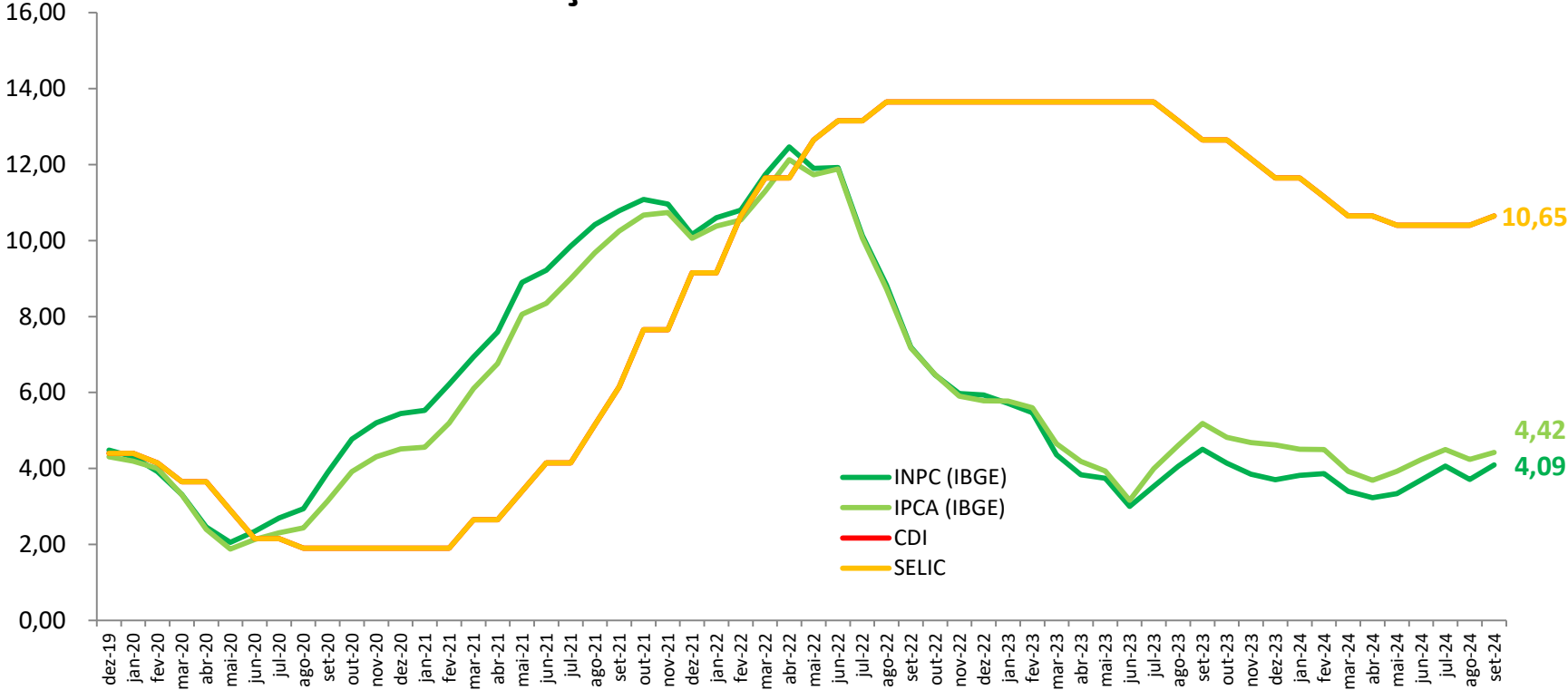


# REUNIÃO DE RESULTADOS MENSAL

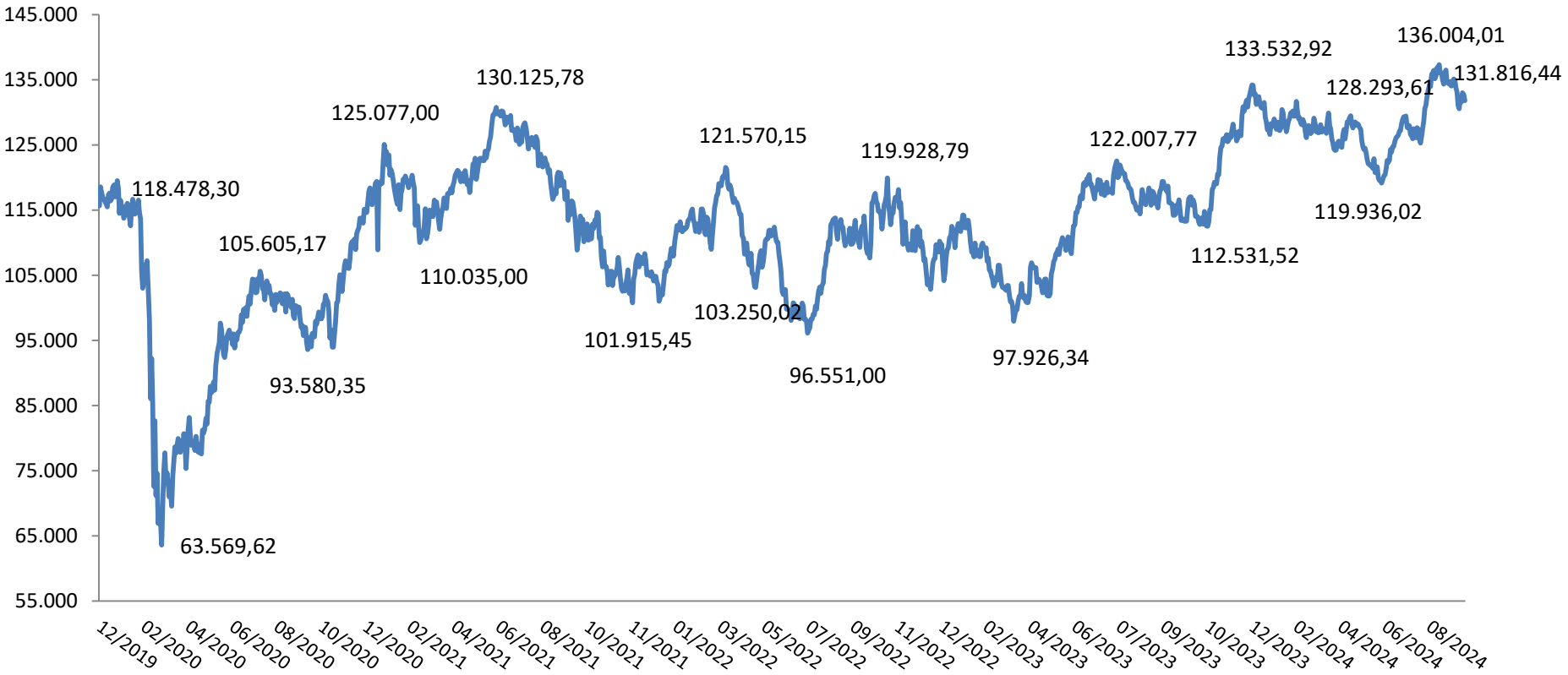
Período: Setembro 2024



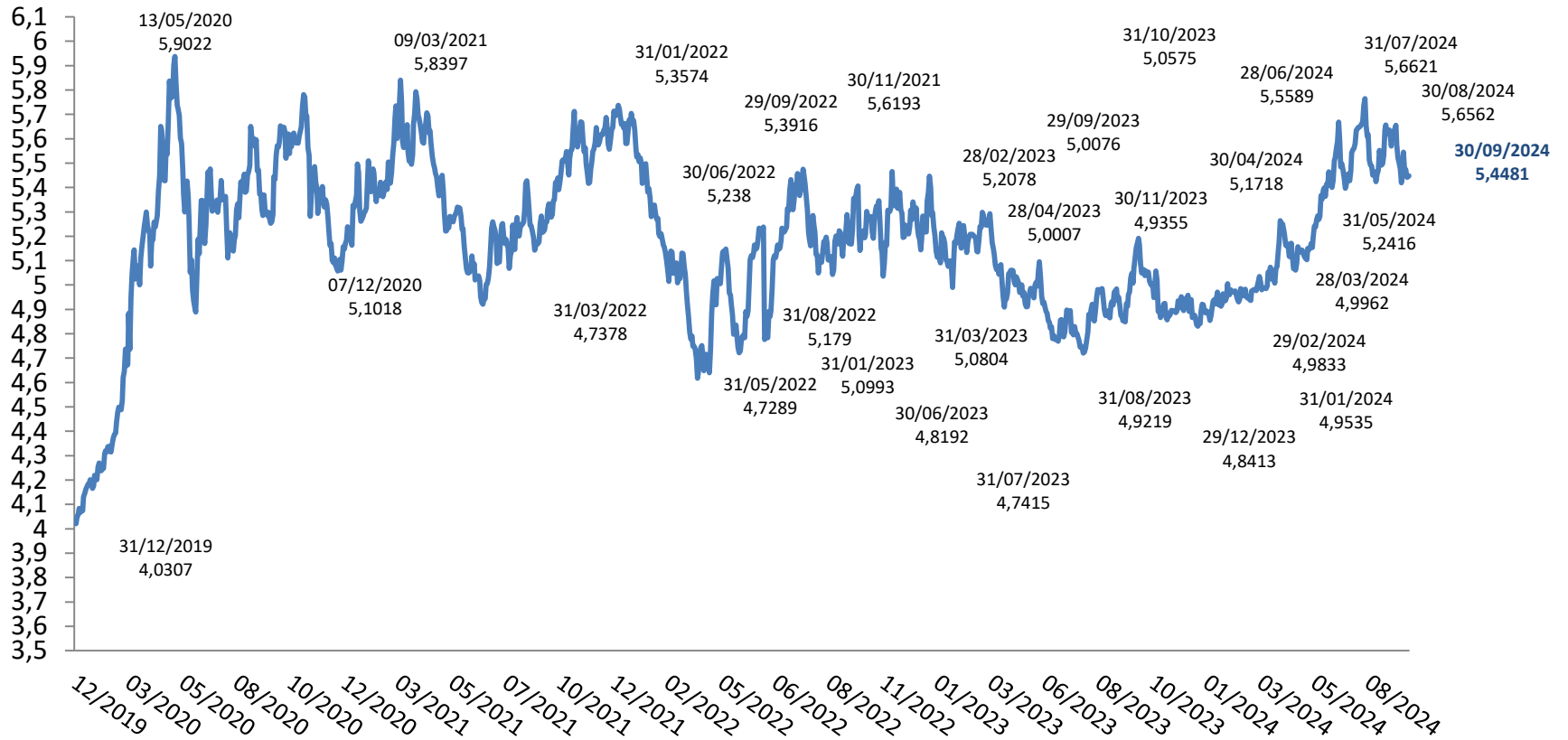
## Inflação e Juros - Últimos 12 Meses



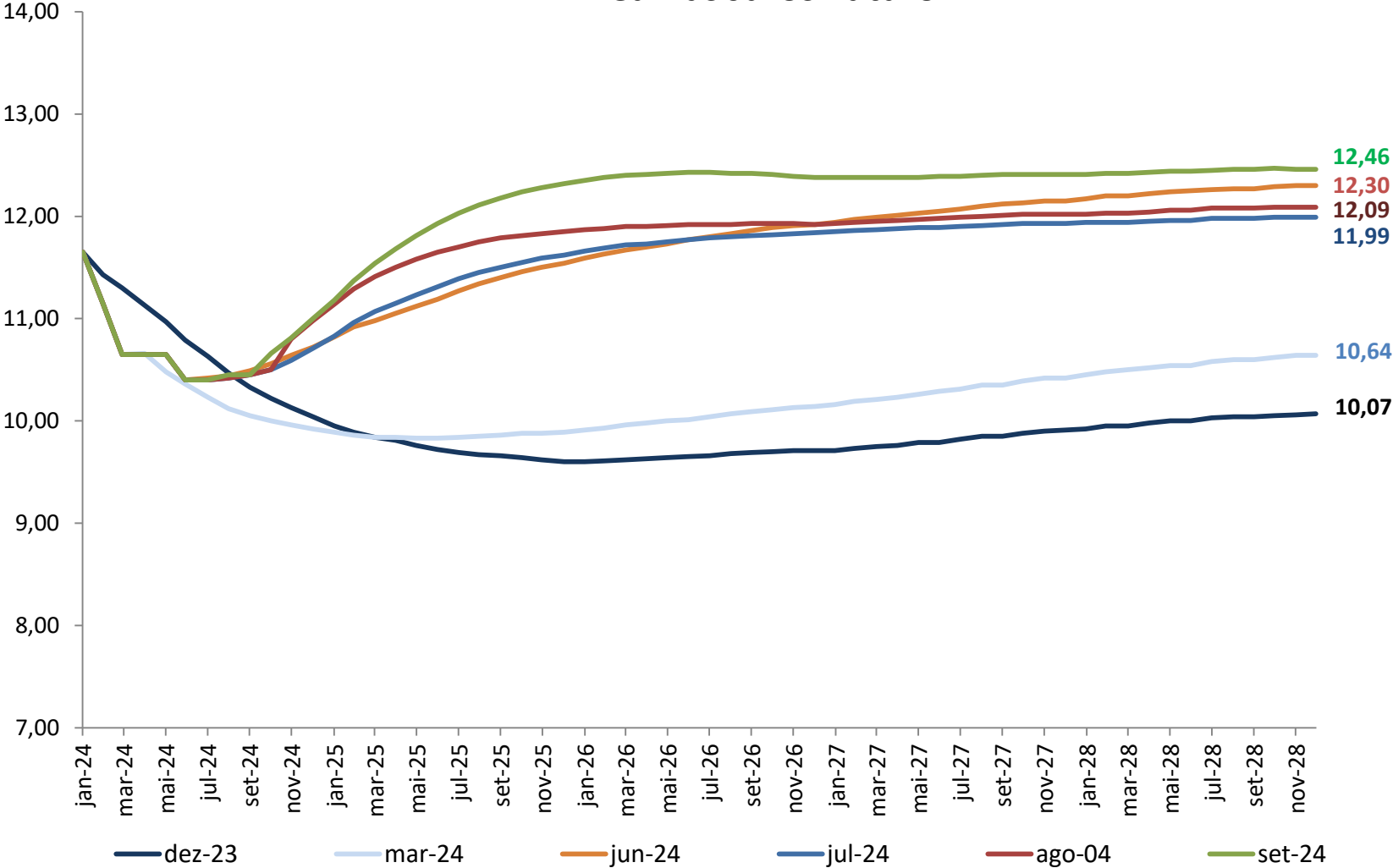
## Ibovespa



## Dólar



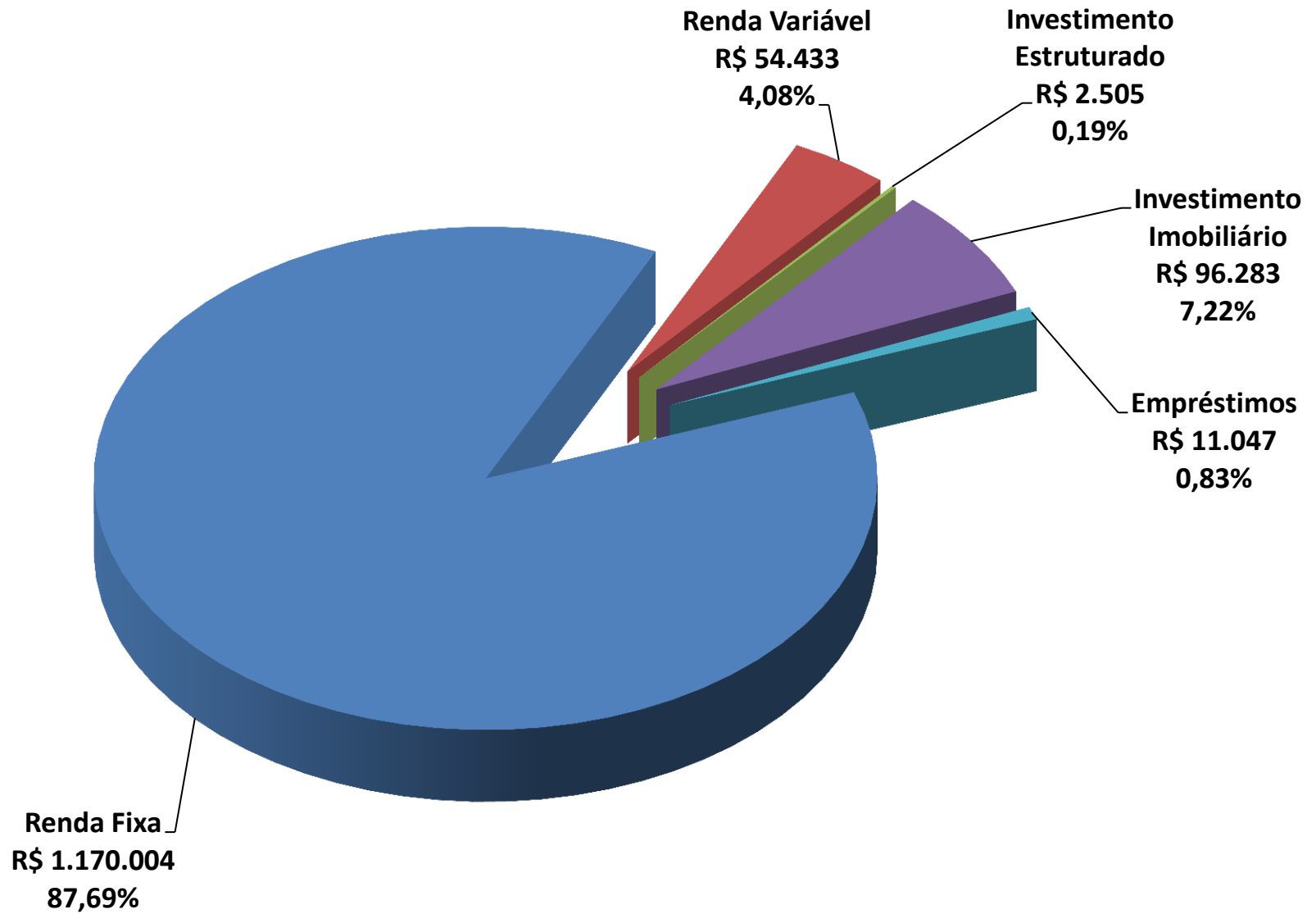
## Curvas Juros Futuro



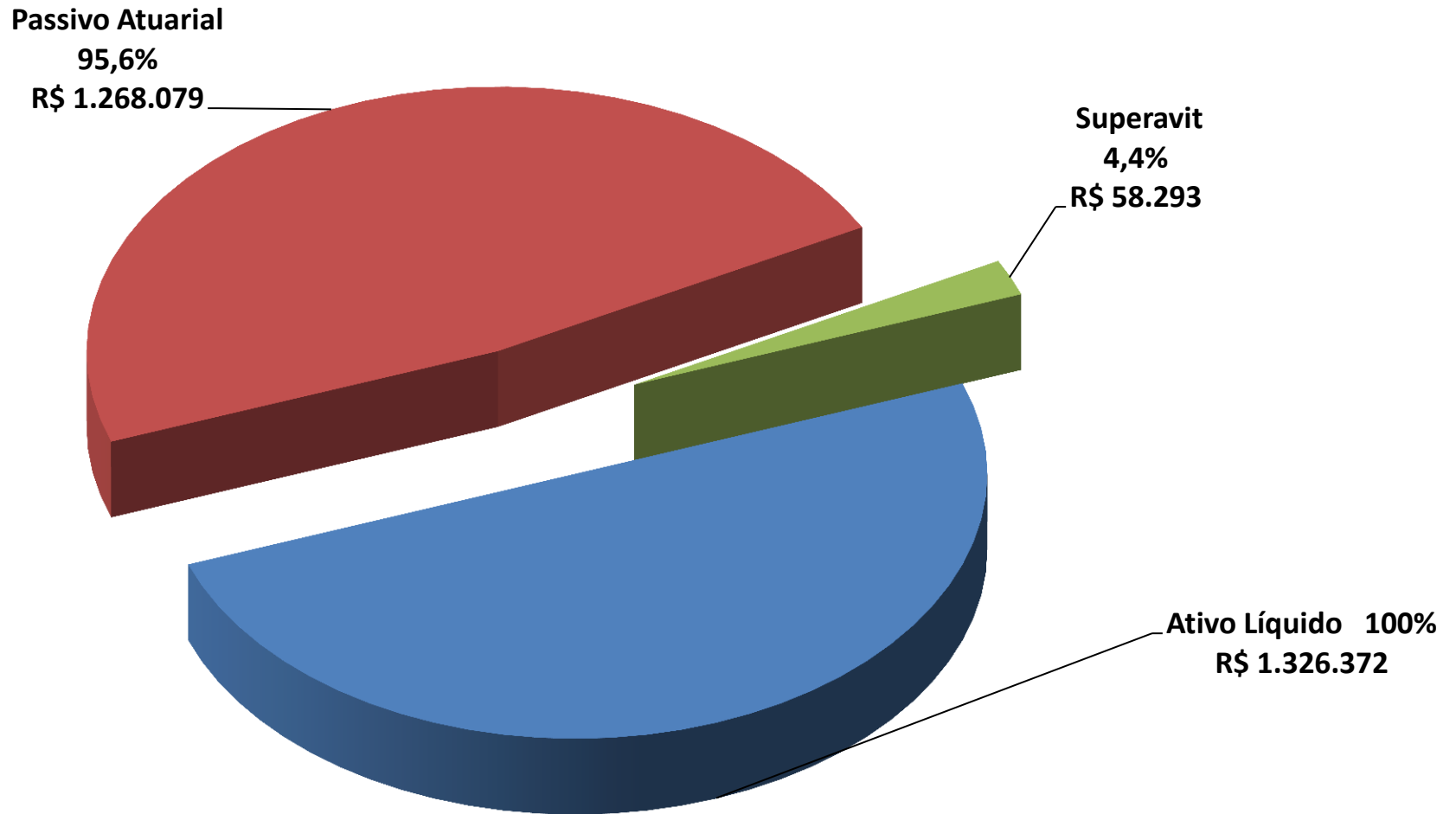


# PLANO BD

# Patrimônio por Segmento de Investimento (R\$ mil) – Plano BD

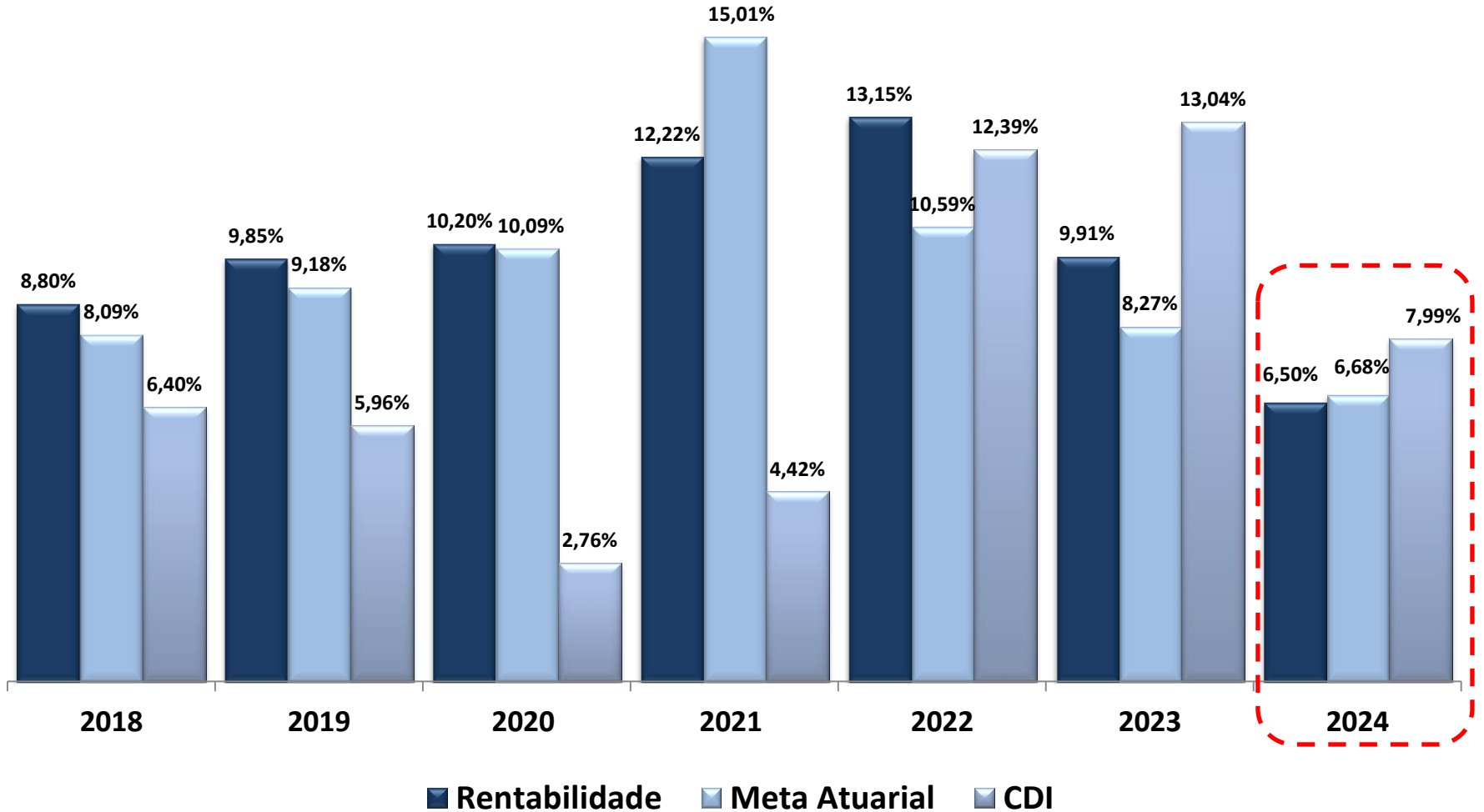


# Relação Ativo Total x Passivo Atuarial (R\$ mil) – Plano BD



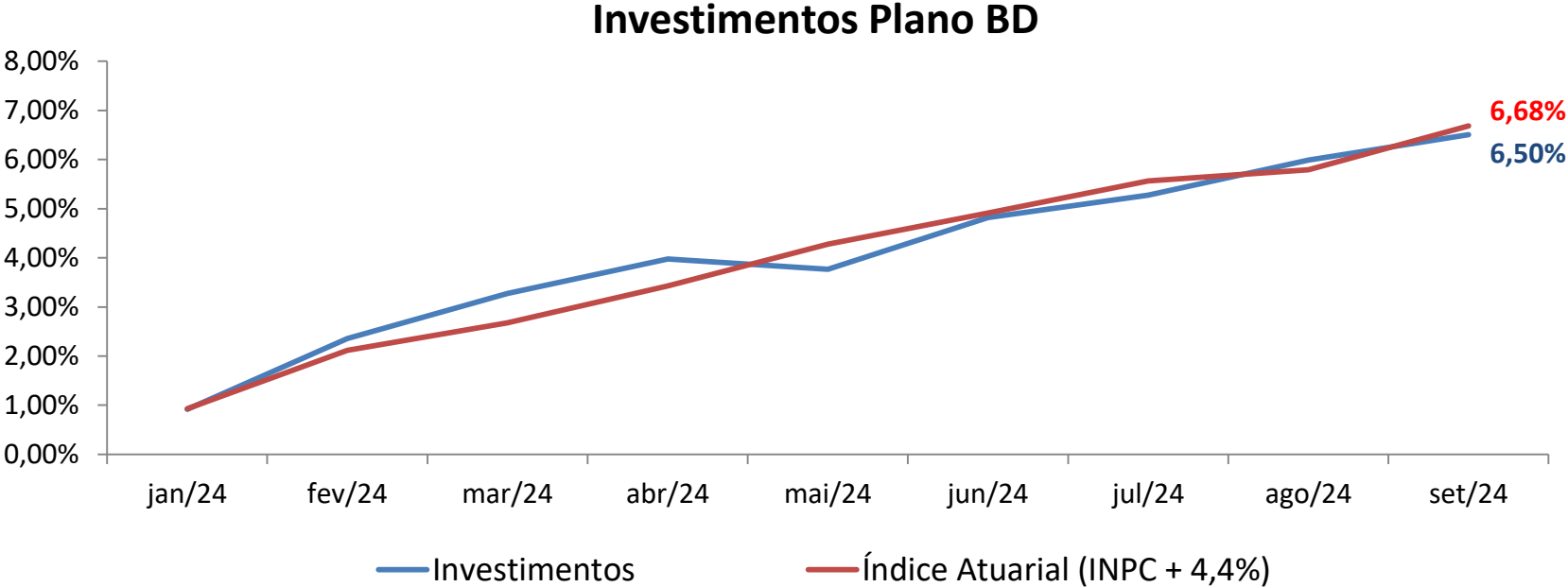


# Rentabilidade x Meta Atuarial – Plano BD



# Resultado 2024 - Plano BD

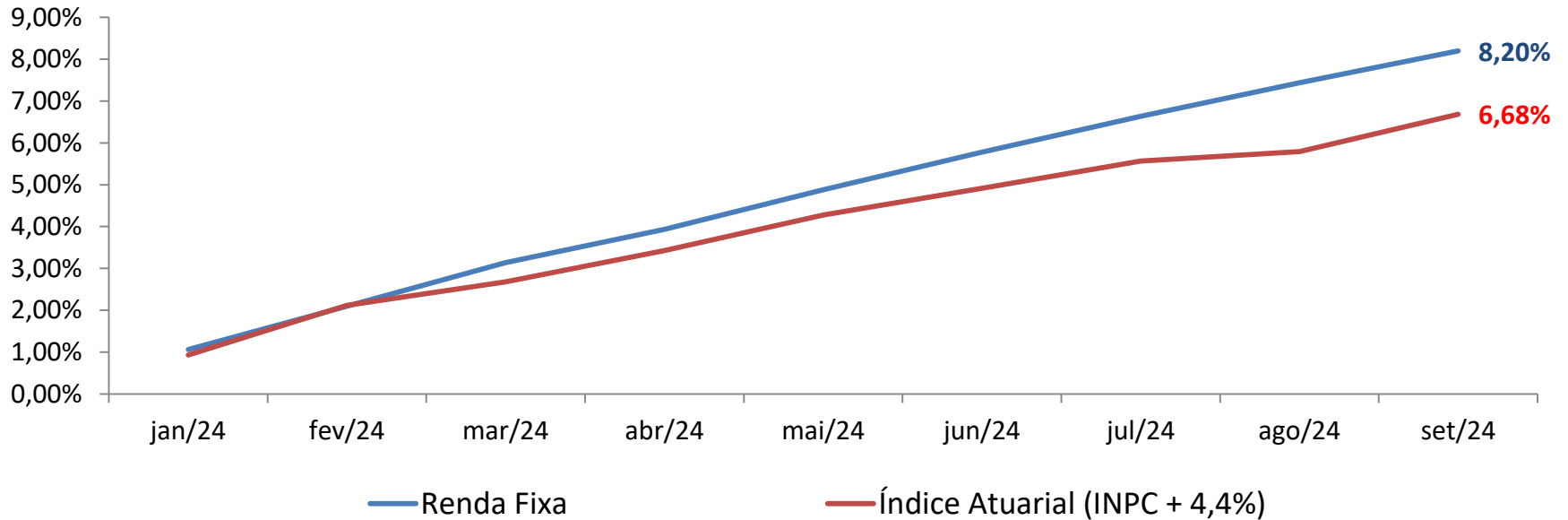
| Plano BD      | jan-2024 | fev-2024 | mar-2024 | abr-2024 | mai-2024 | jun-2024 | jul-2024 | ago-2024 | set-2024 | out-2024 | nov-2024 | dez-2024 | Acumulado |
|---------------|----------|----------|----------|----------|----------|----------|----------|----------|----------|----------|----------|----------|-----------|
| Rentabilidade | 0,92%    | 1,43%    | 0,89%    | 0,68%    | -0,22%   | 1,02%    | 0,43%    | 0,67%    | 0,48%    |          |          |          | 6,50%     |
| Meta Atuarial | 0,93%    | 1,17%    | 0,55%    | 0,73%    | 0,82%    | 0,61%    | 0,62%    | 0,22%    | 0,84%    |          |          |          | 6,68%     |



# Resultado 2024 - Plano BD

| Plano BD      | jan-2024 | fev-2024 | mar-2024 | abr-2024 | mai-2024 | jun-2024 | jul-2024 | ago-2024 | set-2024 | out-2024 | nov-2024 | dez-2024 | Acumulado    |
|---------------|----------|----------|----------|----------|----------|----------|----------|----------|----------|----------|----------|----------|--------------|
| Rentabilidade | 1,06%    | 1,02%    | 1,02%    | 0,77%    | 0,91%    | 0,86%    | 0,81%    | 0,75%    | 0,71%    |          |          |          | <b>8,20%</b> |
| Meta Atuarial | 0,93%    | 1,17%    | 0,55%    | 0,73%    | 0,82%    | 0,61%    | 0,62%    | 0,22%    | 0,84%    |          |          |          | <b>6,68%</b> |

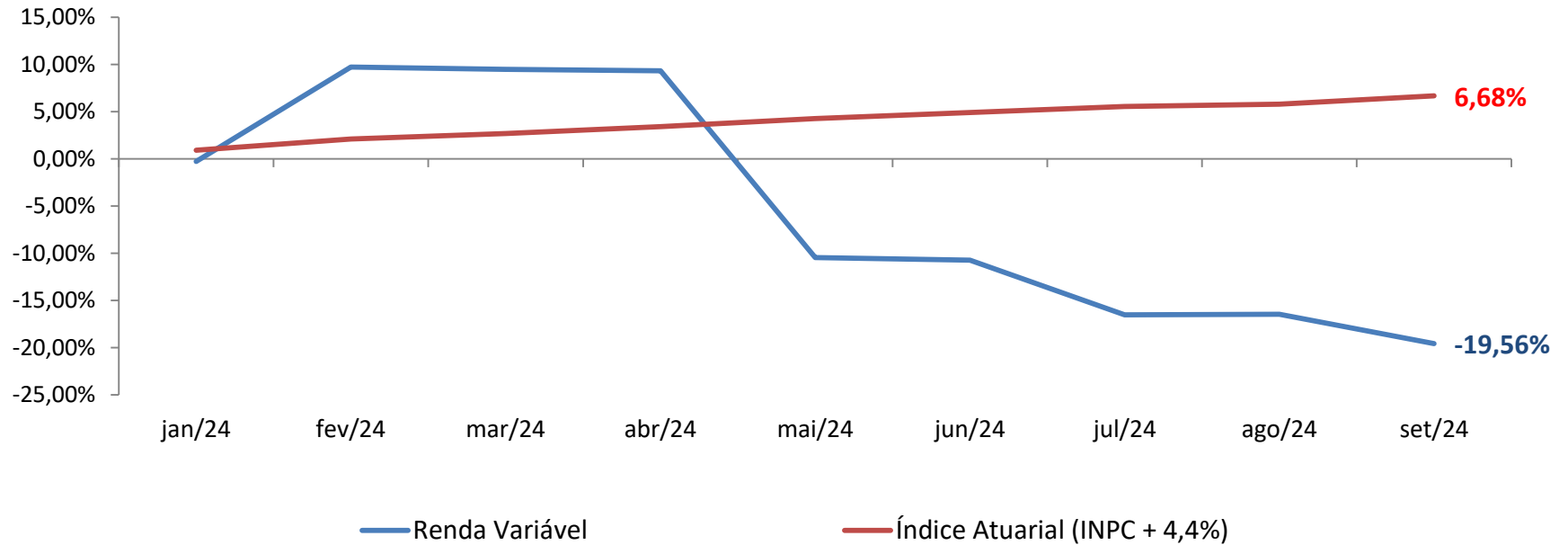
## Renda Fixa - Plano BD



# Resultado 2024 - Plano BD

| Plano BD      | jan-2024 | fev-2024 | mar-2024 | abr-2024 | mai-2024 | jun-2024 | jul-2024 | ago-2024 | set-2024 | out-2024 | nov-2024 | dez-2024 | Acumulado |
|---------------|----------|----------|----------|----------|----------|----------|----------|----------|----------|----------|----------|----------|-----------|
| Rentabilidade | -0,26%   | 10,02%   | -0,21%   | -0,14%   | -18,10%  | -0,31%   | -6,58%   | 0,12%    | -3,74%   |          |          |          | -19,56%   |
| Meta Atuarial | 0,93%    | 1,17%    | 0,55%    | 0,73%    | 0,82%    | 0,61%    | 0,62%    | 0,22%    | 0,84%    |          |          |          | 6,68%     |

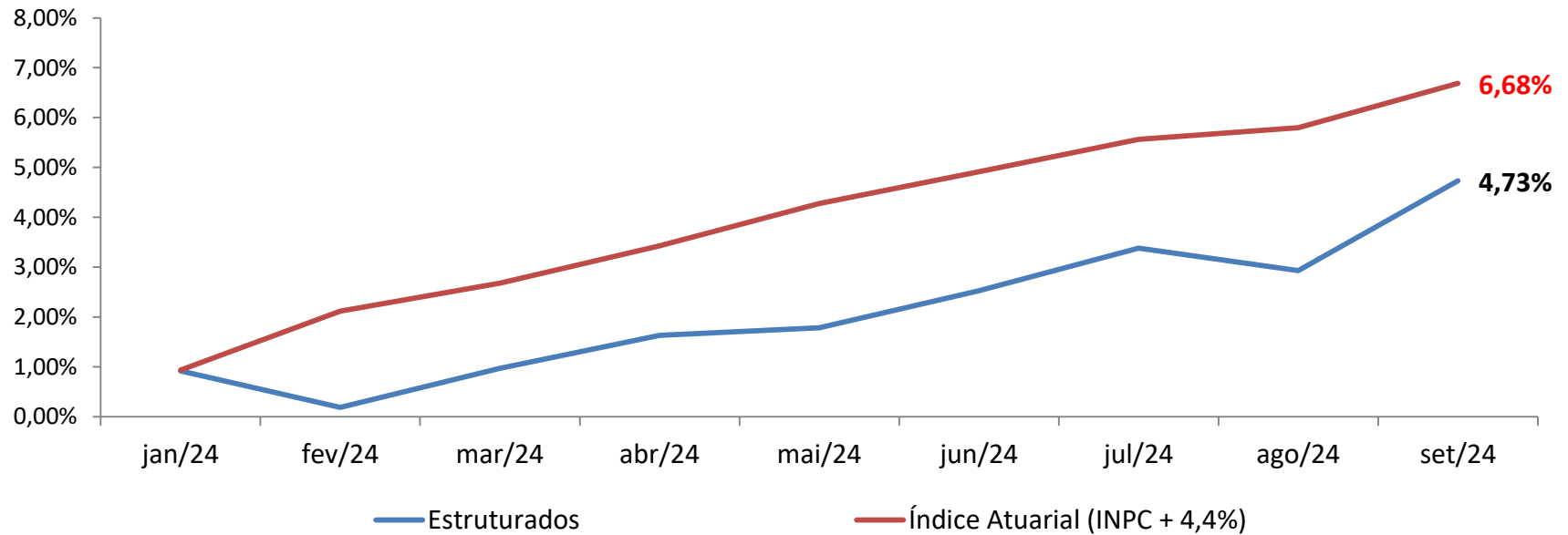
## Renda Variável - Plano BD



# Resultado 2024 - Plano BD

| Plano BD      | jan-2024 | fev-2024 | mar-2024 | abr-2024 | mai-2024 | jun-2024 | jul-2024 | ago-2024 | set-2024 | out-2024 | nov-2024 | dez-2024 | Acumulado |
|---------------|----------|----------|----------|----------|----------|----------|----------|----------|----------|----------|----------|----------|-----------|
| Rentabilidade | 0,91%    | -0,72%   | 0,78%    | 0,66%    | 0,15%    | 0,74%    | 0,85%    | -0,47%   | 1,79%    |          |          |          | 4,73%     |
| Meta Atuarial | 0,93%    | 1,17%    | 0,55%    | 0,73%    | 0,82%    | 0,61%    | 0,62%    | 0,22%    | 0,84%    |          |          |          | 6,68%     |

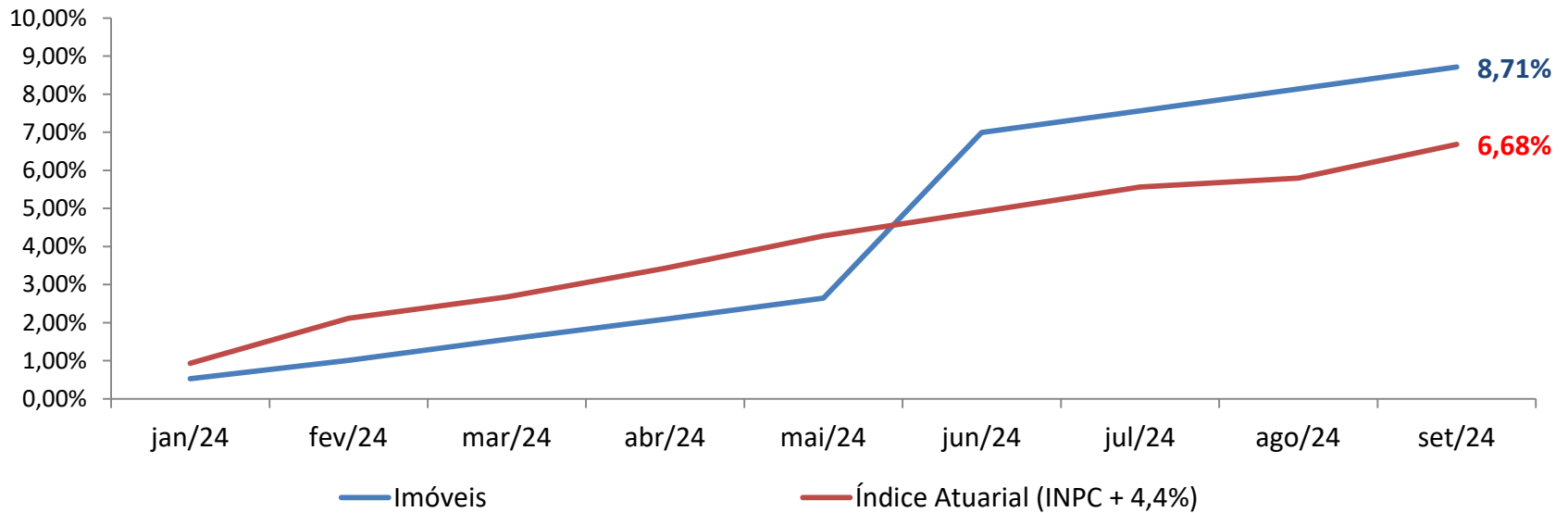
## Estruturados - Plano BD



# Resultado 2023 - Plano BD

| Plano BD      | jan-2024 | fev-2024 | mar-2024 | abr-2024 | mai-2024 | jun-2024 | jul-2024 | ago-2024 | set-2024 | out-2024 | nov-2024 | dez-2024 | Acumulado |
|---------------|----------|----------|----------|----------|----------|----------|----------|----------|----------|----------|----------|----------|-----------|
| Rentabilidade | 0,52%    | 0,48%    | 0,54%    | 0,52%    | 0,54%    | 4,28%    | 0,52%    | 0,53%    | 0,53%    |          |          |          | 8,71%     |
| Meta Atuarial | 0,93%    | 1,17%    | 0,55%    | 0,73%    | 0,82%    | 0,61%    | 0,62%    | 0,22%    | 0,84%    |          |          |          | 6,68%     |

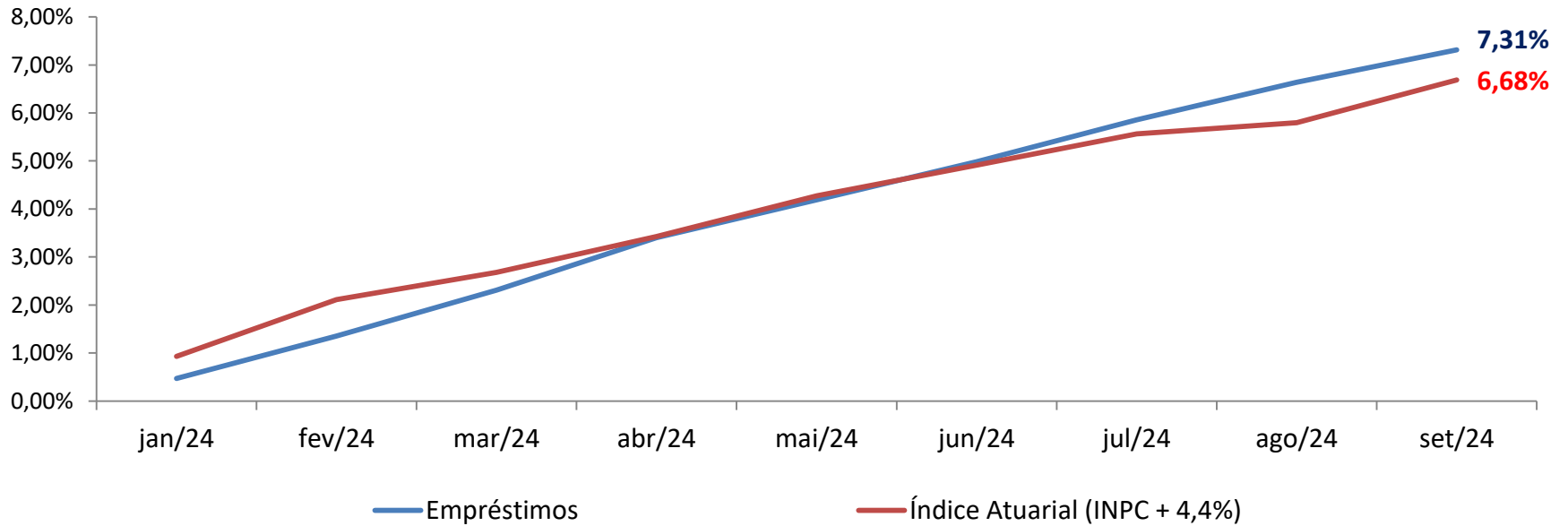
## Imóveis - Plano BD



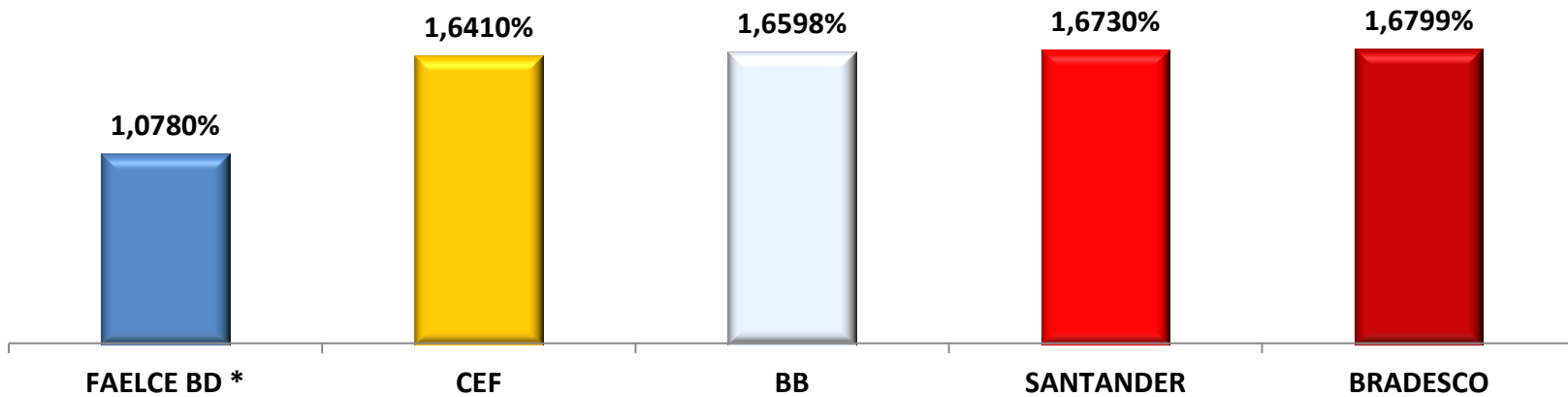
# Resultado 2023 - Plano BD

| Plano BD      | jan-2024 | fev-2024 | mar-2024 | abr-2024 | mai-2024 | jun-2024 | jul-2024 | ago-2024 | set-2024 | out-2024 | nov-2024 | dez-2024 | Acumulado |
|---------------|----------|----------|----------|----------|----------|----------|----------|----------|----------|----------|----------|----------|-----------|
| Rentabilidade | 0,47%    | 0,88%    | 0,95%    | 1,07%    | 0,76%    | 0,76%    | 0,83%    | 0,74%    | 0,63%    |          |          |          | 7,31%     |
| Meta Atuarial | 0,93%    | 1,17%    | 0,55%    | 0,73%    | 0,82%    | 0,61%    | 0,62%    | 0,22%    | 0,84%    |          |          |          | 6,68%     |

## Empréstimos - Plano BD



# Taxas de Empréstimo – Plano BD – (% ao mês)



| Comparativo Taxas de Empréstimos |             |            |
|----------------------------------|-------------|------------|
| Instituição                      | Taxa Mensal | Taxa Anual |
| FAELCE BD *                      | 1,0780%     | 13,73%     |
| CEF                              | 1,6410%     | 21,57%     |
| BB                               | 1,6598%     | 21,84%     |
| SANTANDER                        | 1,6730%     | 22,03%     |
| BRADESCO                         | 1,6799%     | 22,13%     |

Fonte: Banco Central do Brasil

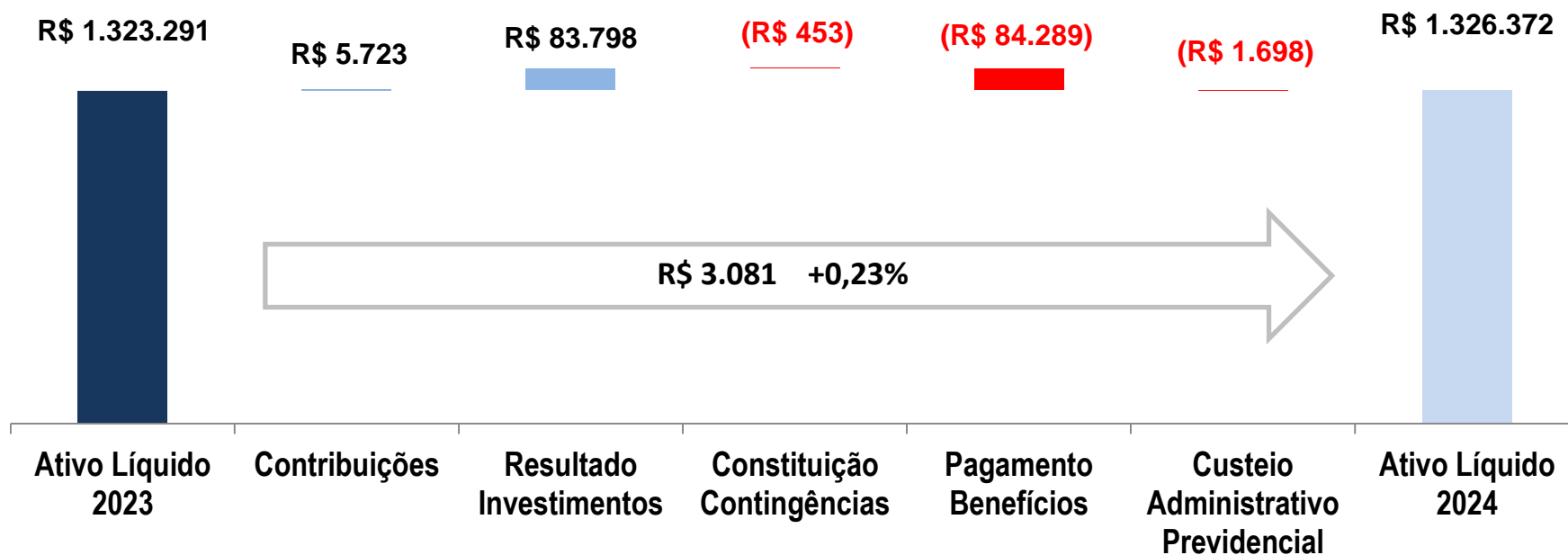
| Composição Taxa       |          |
|-----------------------|----------|
| FAELCE                | % MENSAL |
| INPC (Média 12 Meses) | 0,3300%  |
| Taxa Juros            | 0,3833%  |
| Taxa Seguro           | 0,3047%  |
| Taxa Adm              | 0,0600%  |
| Taxa Resultante       | 1,0780%  |

\* Taxa Média



# Demonstração da Mutaç o Patrimonial (R\$ mil) - Plano BD

Per odo: Dezembro/2024 a Setembro/2024



# Carteira dos Investimentos - Plano BD

Período: Setembro/2024

| CARTEIRA RENDA FIXA | VALOR            | %             |
|---------------------|------------------|---------------|
| Sul América Jeri    | 1.169.446        | 100,0%        |
| Debêntures Vale     | 558              | 0,0%          |
| <b>Total</b>        | <b>1.170.004</b> | <b>100,0%</b> |

| CARTEIRA RENDA VARIÁVEL | VALOR         | %             |
|-------------------------|---------------|---------------|
| Ennesa Fi Ações         | 21.525        | 39,5%         |
| Cauípe FI Ações         | 32.908        | 60,5%         |
| <b>Total</b>            | <b>54.433</b> | <b>100,0%</b> |

| CARTEIRA INV. ESTRUTURADOS | VALOR        | %             |
|----------------------------|--------------|---------------|
| Kinea Priv Eq II           | 2.505        | 100,0%        |
| <b>Total</b>               | <b>2.505</b> | <b>100,0%</b> |

| CARTEIRA DE EMPRÉSTIMOS | VALOR         | %             |
|-------------------------|---------------|---------------|
| Empréstimo              | 11.047        | 100,0%        |
| <b>Total</b>            | <b>11.047</b> | <b>100,0%</b> |

| CARTEIRA DE IMÓVEIS     | VALOR         | %             |
|-------------------------|---------------|---------------|
| Locados à Patrocinadora | 19.789        | 20,6%         |
| Locado à Faelce         | 3.668         | 3,8%          |
| Locado à Terceiros      | 66.131        | 68,7%         |
| Outros Imóveis          | 6.695         | 7,0%          |
| <b>Total</b>            | <b>96.283</b> | <b>100,0%</b> |

| CARTEIRA TOTAL                | VALOR            | %              |
|-------------------------------|------------------|----------------|
| Carteira Renda Fixa           | 1.170.004        | 87,7%          |
| Carteira Renda Variável       | 54.433           | 4,1%           |
| Carteira de Inv. Estruturados | 2.505            | 0,2%           |
| Carteira de Empréstimos       | 11.047           | 0,8%           |
| Carteira de Imóveis           | 96.283           | 7,2%           |
| <b>Total</b>                  | <b>1.334.272</b> | <b>100,0%*</b> |

\* Valor referente ao Ativo Líquido de Setembro/2024, sem as exclusões de valores de contas a pagar/receber e contingências



ACONTECE

MÊS DE PREVENÇÃO AO CÂNCER DE MAMA

# OUTUBRO ROSA

*Previna-se Cuide-se Celebre a vida!*



# Contribuição Voluntária: comece agora pelo bem-estar do seu futuro

**Obrigaçã  
Fiscal**

**Contribuição  
Voluntária**

Pagamento de Imposto  
de Renda Anual

Reduz Valor  
a Pagar de IR

Redireciona Pgto  
Imposto de Renda

Aumento das  
Reservas no Futuro



A modern building facade with a large window and a blue panel. The building has a light-colored, textured wall and a large window with blue blinds. A blue panel is visible on the left side of the building. The image is overlaid with a semi-transparent white and blue geometric shape.

# Obrigado!

*#PrevidênciaParaUmaVidaMelhor*