

Reunião de Resultados Outubro/20

16/11/2020 às 14h:30

Link: meet.google.com/wjz-fnpq-tyt

Período: Outubro 2020



Cenário Econômico

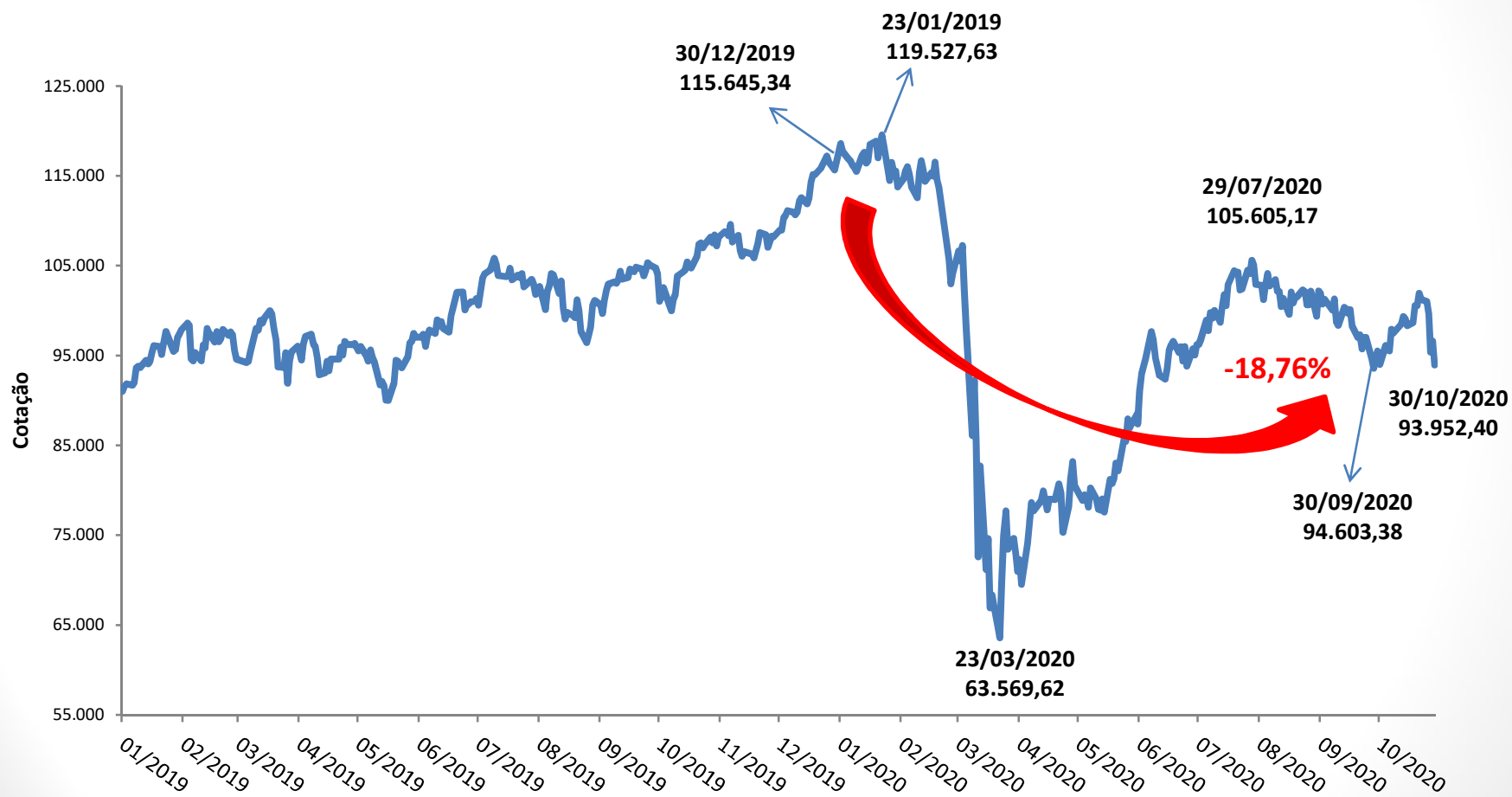
Dados Macroeconômicos

- ✓ Projeção de Crescimento Econômico 2020 => -5,6%
- ✓ Projeção de Inflação => 1,8%
- ✓ Projeção de Taxa de Juros (Selic) => 2%

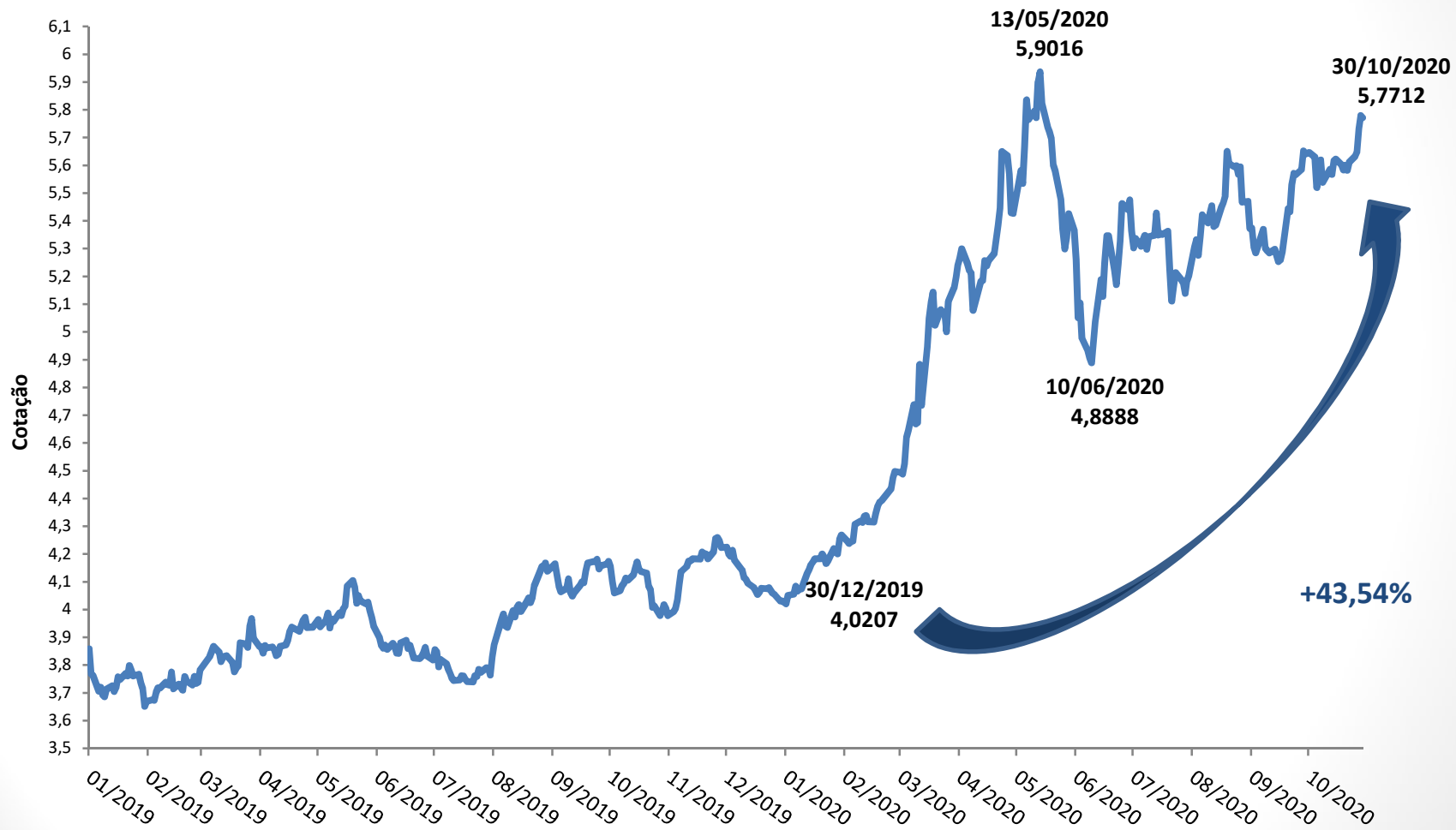
Notícias de Outubro

- ✓ 2ª Onda de COVID na Europa;
- ✓ Déficit nominal público estimado em 15% do PIB (projeção inicial de 6%);
- ✓ Projeção Dívida Pública alcançar a 96% do PIB em 2020 (projeção inicial de 93,9% e média de outros países com mesmo rating de 71,7%);
- ✓ Expectativas de juros devem seguir em alta;
- ✓ Ibovespa fecha em queda, apesar de ter alcançado 102 mil pontos;

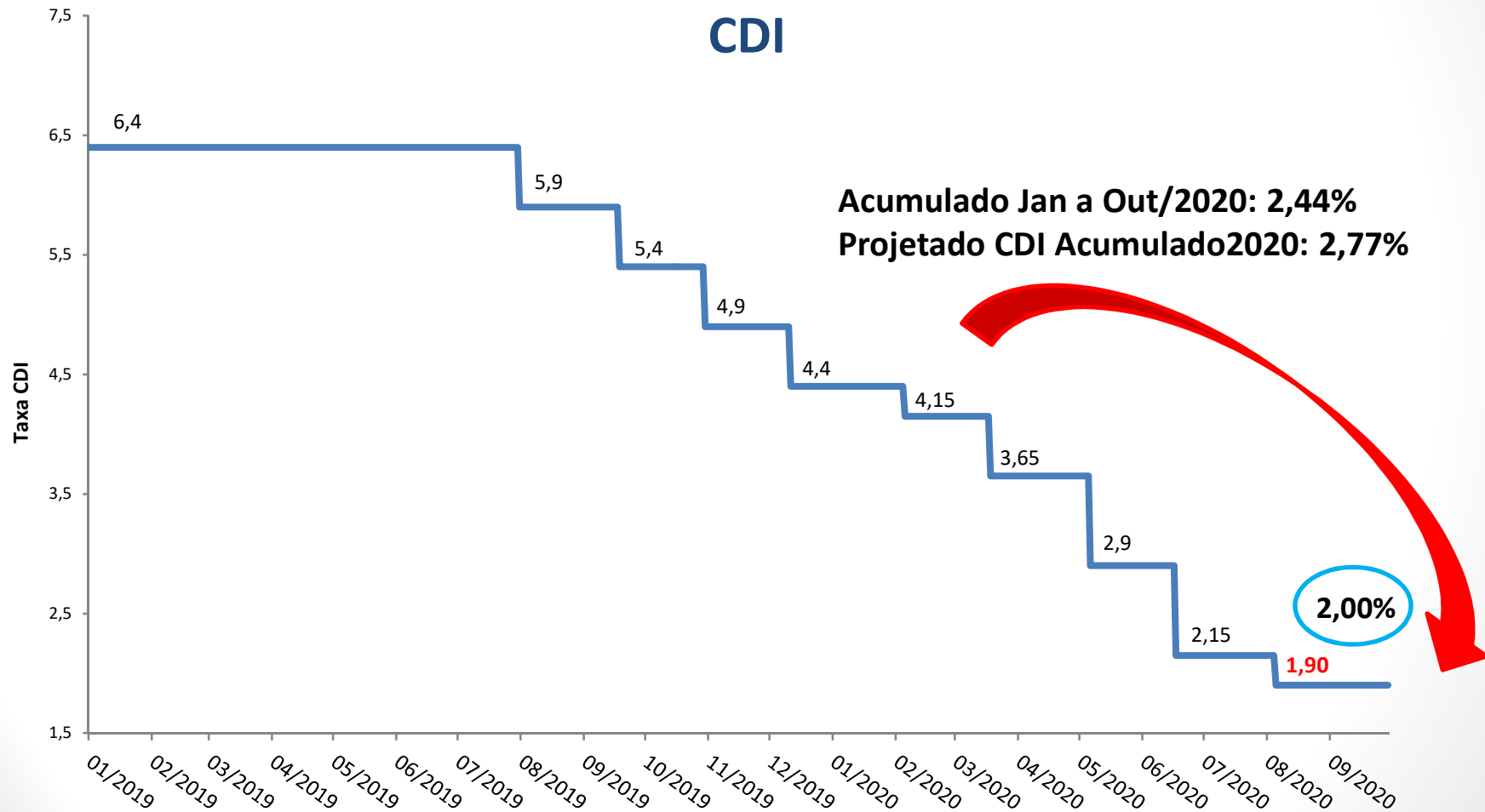
Cenário Ibovespa



Cenário Dólar

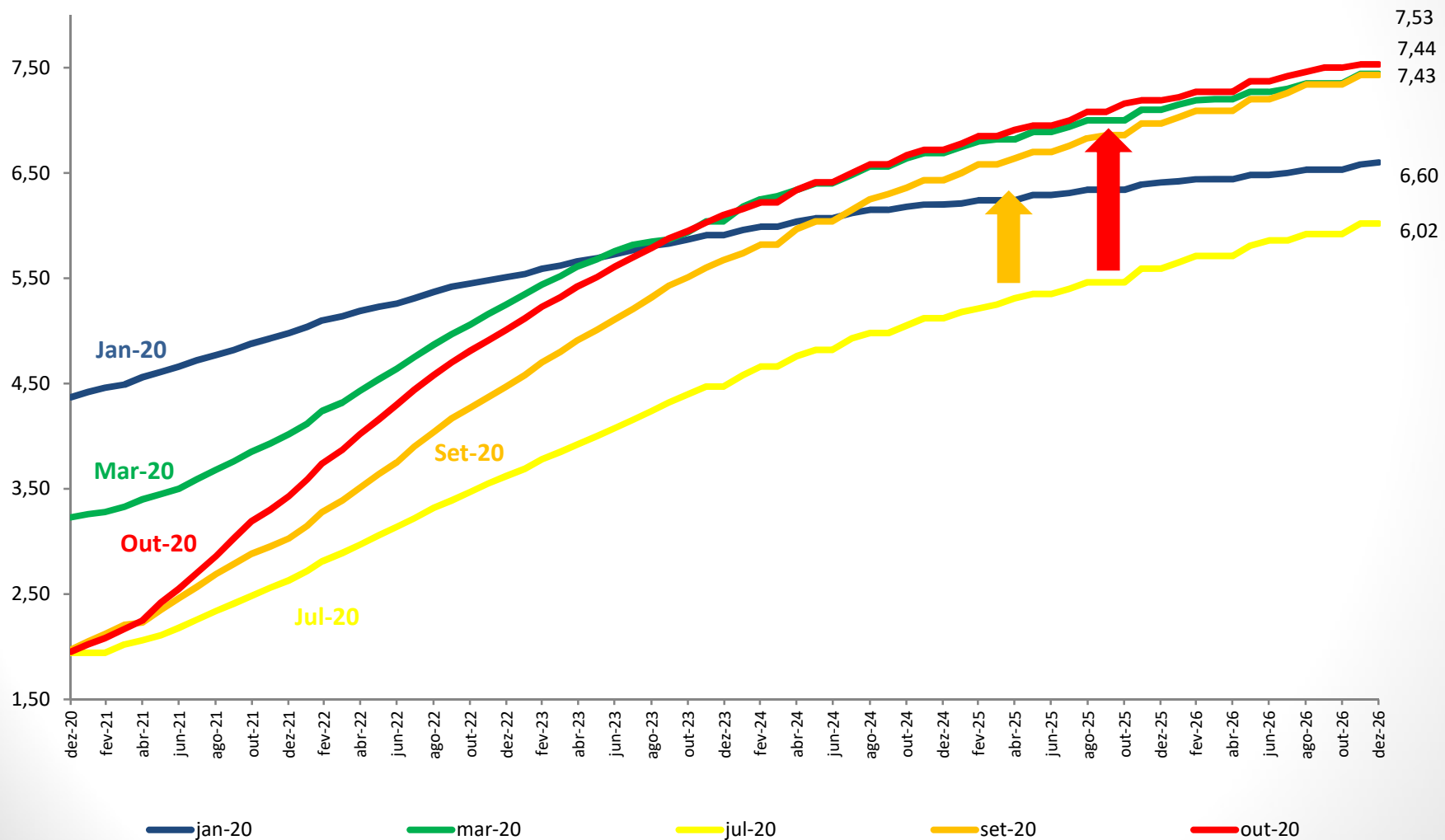


Cenário Taxa de Juros Básica



Inflação Projetada 2020 => 1,80%
Taxa Juros Real 2020 => 0,95% ⚠

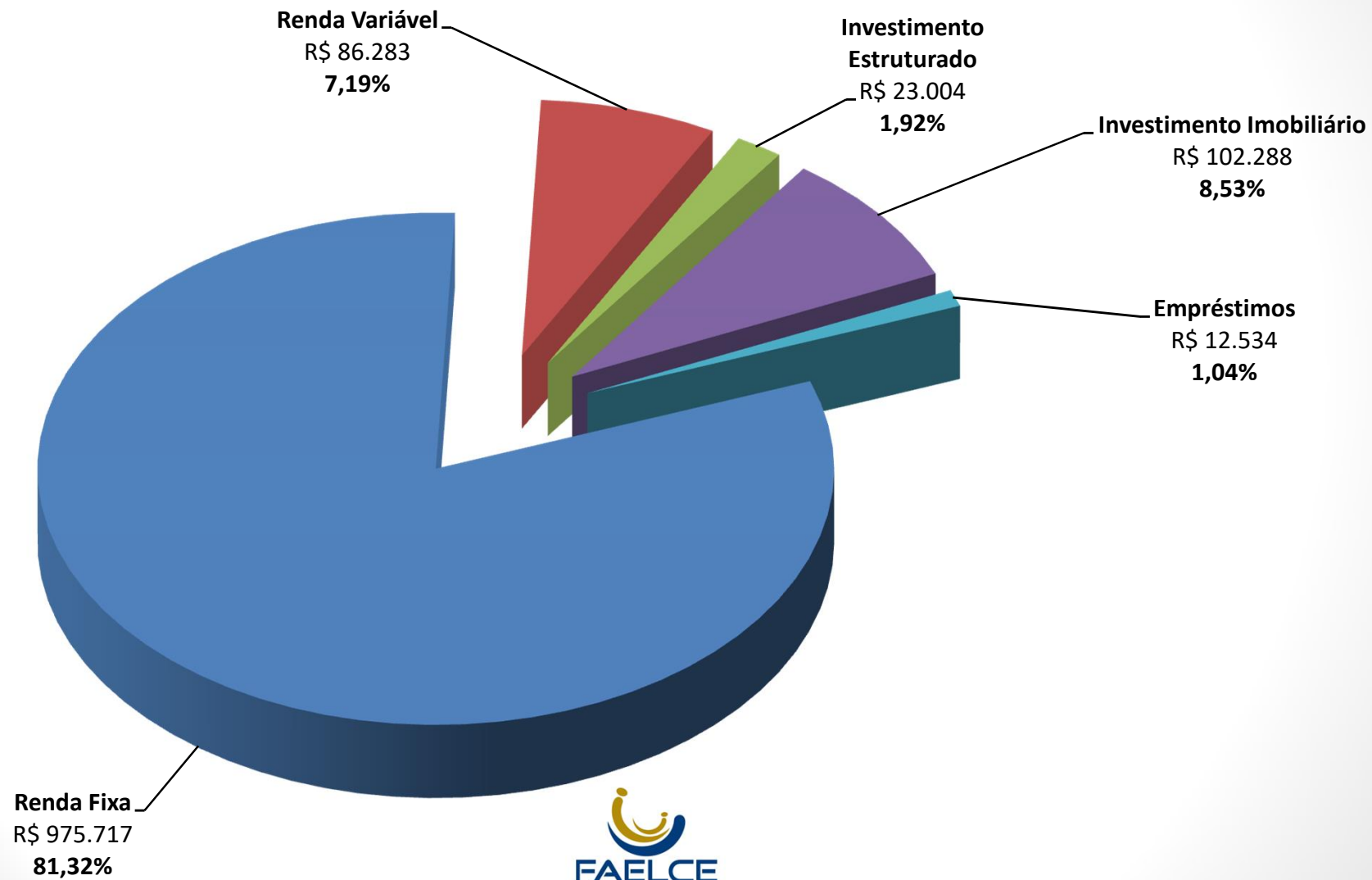
Cenário Futuro de Taxa de Juros



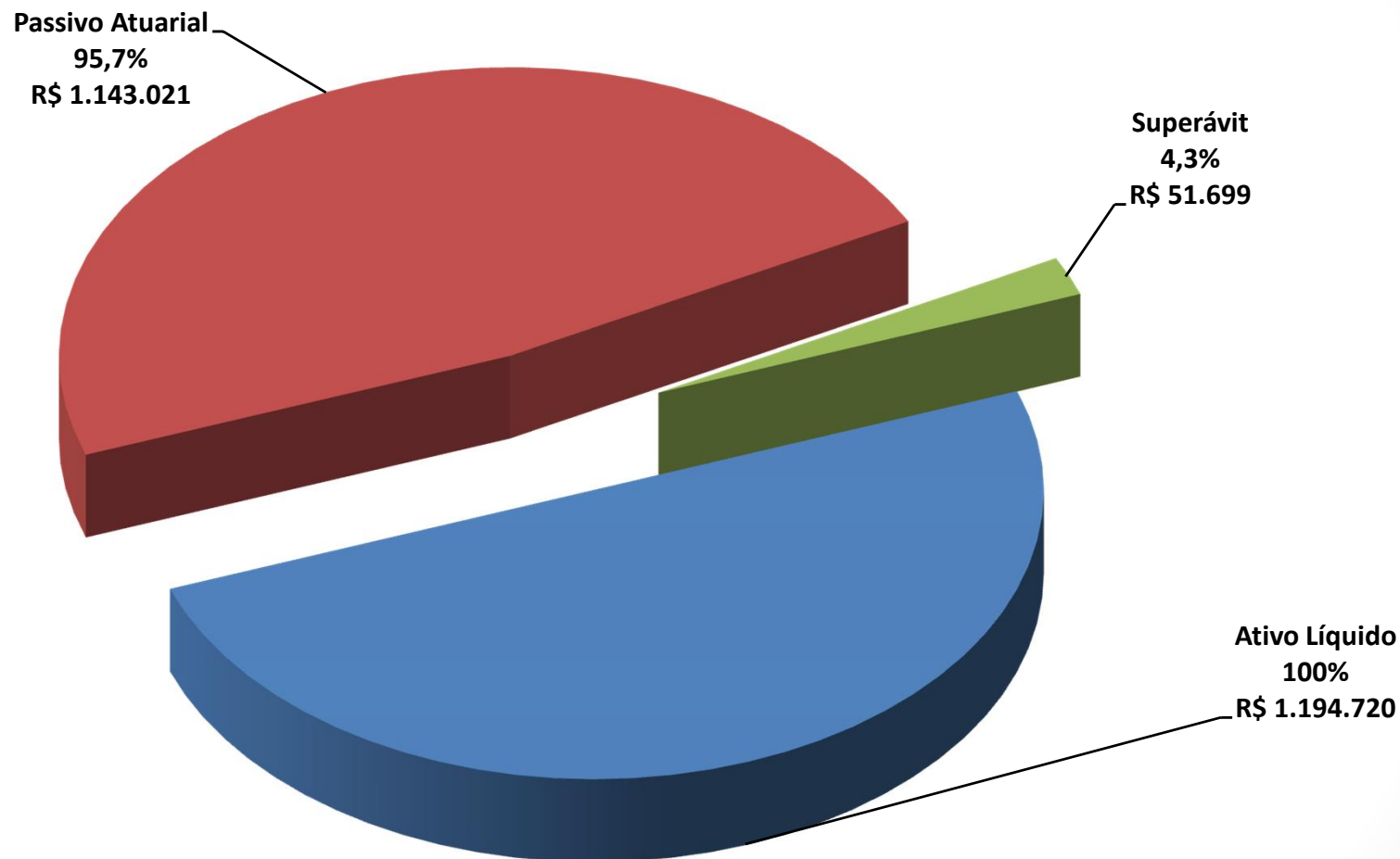
Dados e Resultados Plano BD



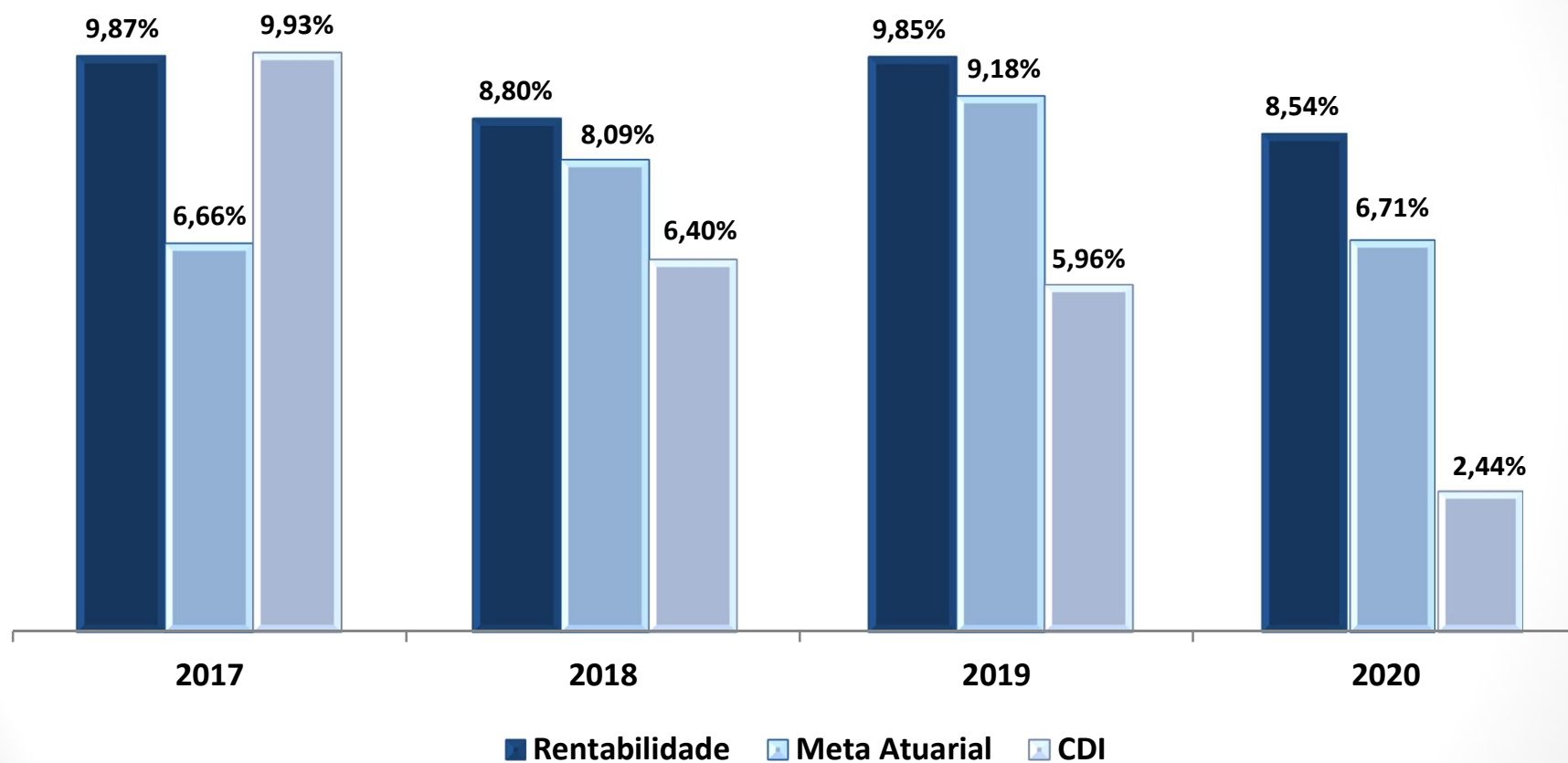
Patrimônio por Segmento de Investimento (R\$ mil) – Plano BD



Relação Ativo Total x Passivo Atuarial (R\$ mil) – Plano BD



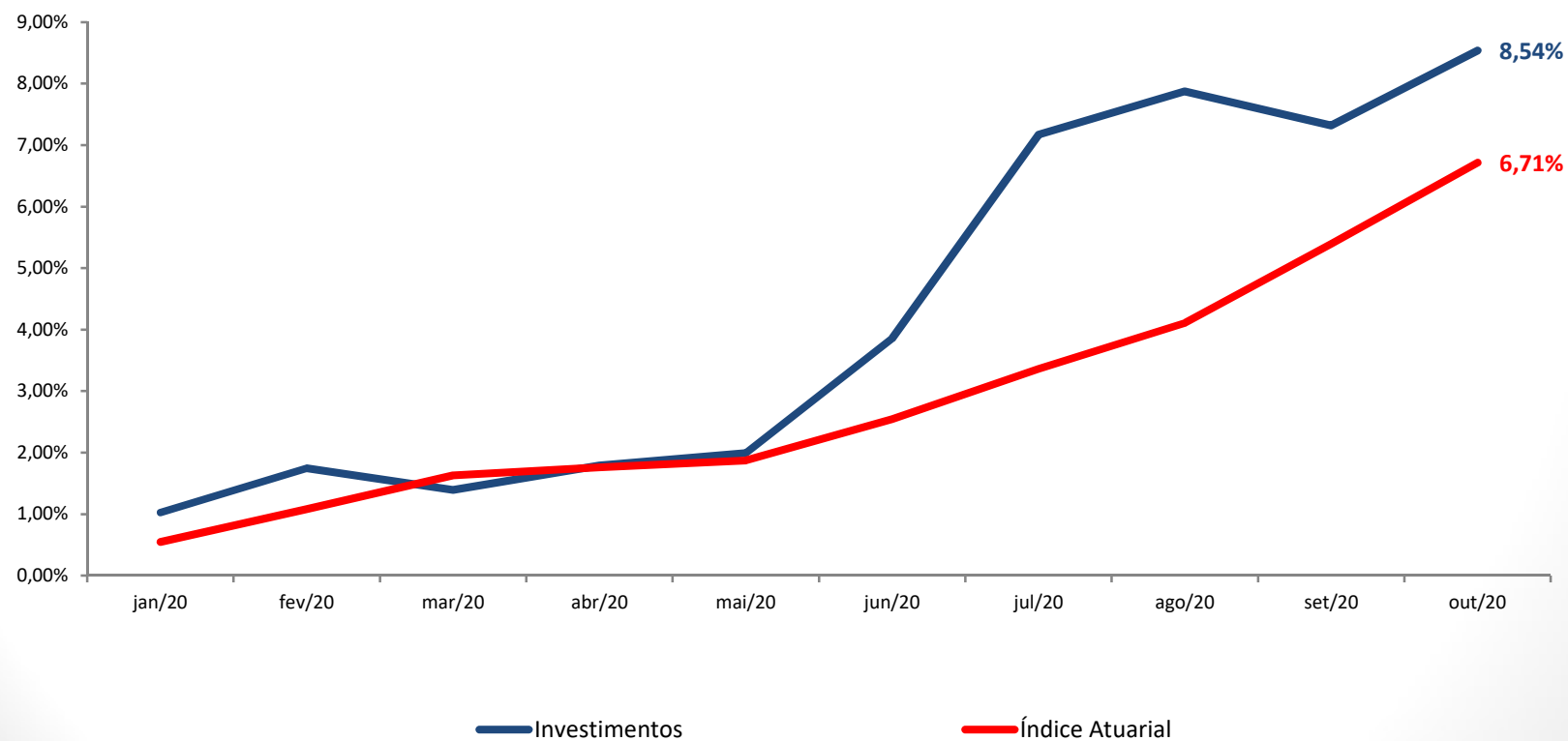
Rentabilidade x Meta Atuarial – Plano BD



Resultado 2020 - Plano BD

Plano BD	jan-2020	fev-2020	mar-2020	abr-2020	mai-2020	jun-2020	jul-2020	ago-2020	set-2020	out-2020	Acumulado
Rentabilidade	1,03%	0,71%	-0,35%	0,39%	0,19%	1,85%	3,23%	0,65%	-0,55%	1,14%	8,54%
Meta Atuarial	0,55%	0,53%	0,54%	0,13%	0,11%	0,66%	0,80%	0,72%	1,23%	1,25%	6,71%

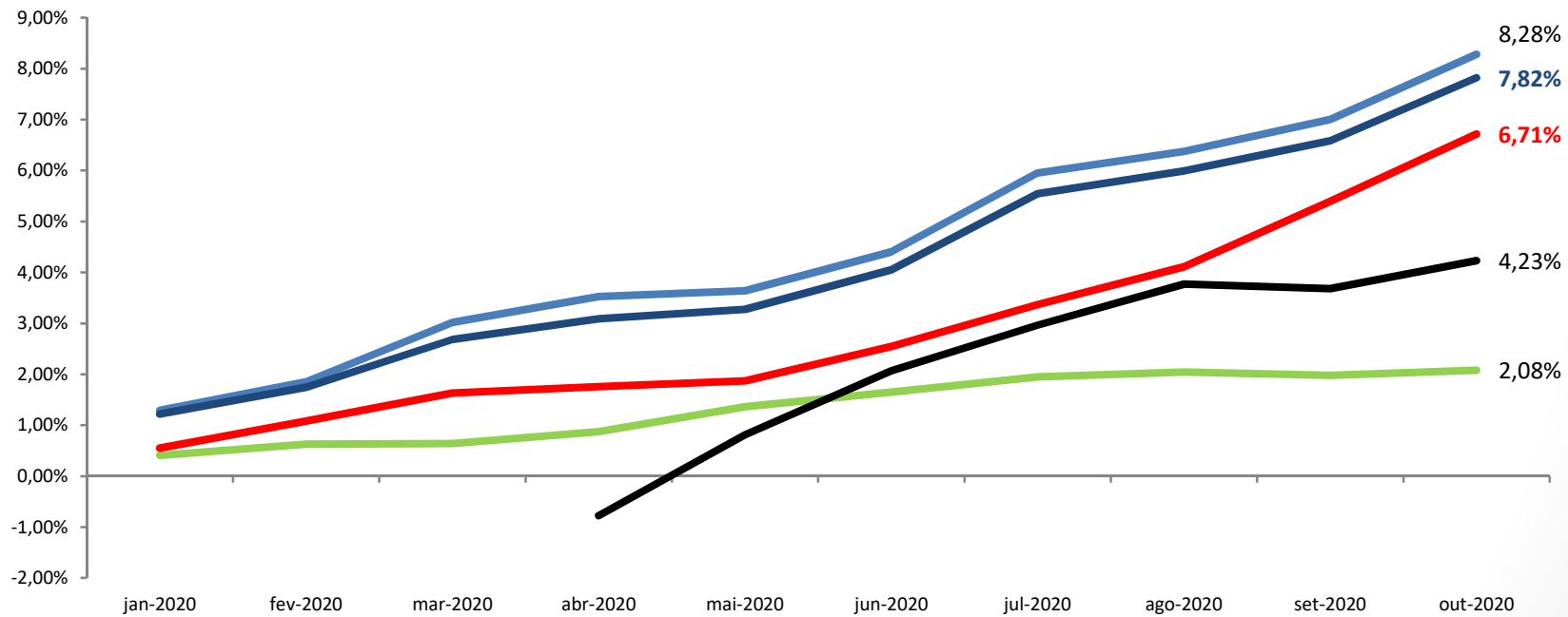
Investimentos Plano BD



Resultado 2020 - Plano BD

Renda Fixa	jan-2020	fev-2020	mar-2020	abr-2020	mai-2020	jun-2020	jul-2020	ago-2020	set-2020	out-2020	Acumulado
Rentabilidade	1,22%	0,52%	0,92%	0,40%	0,17%	0,75%	1,45%	0,41%	0,56%	1,17%	7,82%
Meta Atuarial	0,55%	0,53%	0,54%	0,13%	0,11%	0,66%	0,80%	0,72%	1,23%	1,25%	6,71%

Fundos Renda Fixa (81,32% do Plano BD)



Sul América Jeri

Bradesco Target

Vinci Valorem

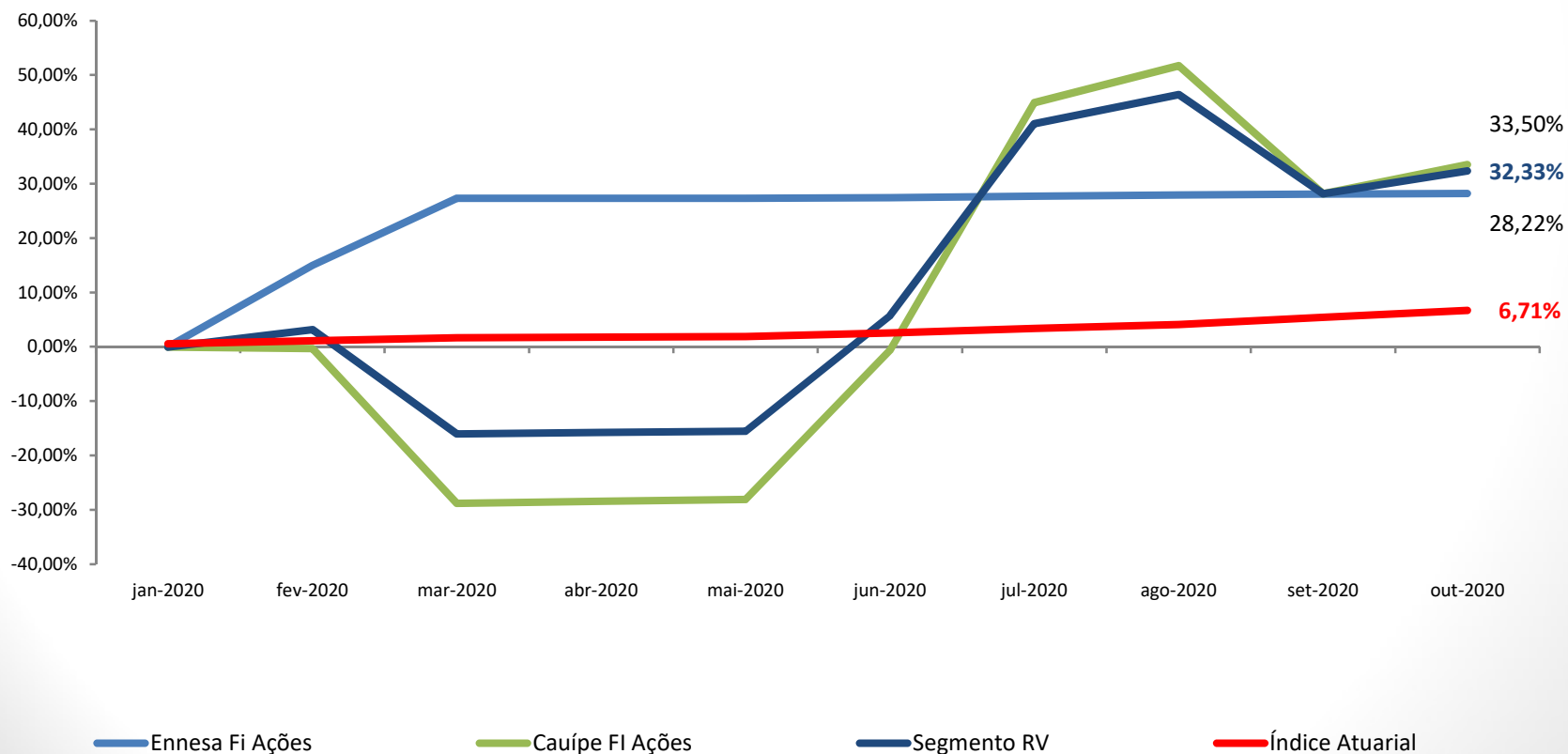
Segmento RF

Índice Atuarial

Resultado 2020 - Plano BD

Renda Variável	jan-2020	fev-2020	mar-2020	abr-2020	mai-2020	jun-2020	jul-2020	ago-2020	set-2020	out-2020	Acumulado
Rentabilidade	-0,05%	3,19%	-18,60%	0,34%	0,28%	25,40%	33,92%	3,78%	-12,63%	3,27%	32,33%
Meta Atuarial	0,55%	0,53%	0,54%	0,13%	0,11%	0,66%	0,80%	0,72%	1,23%	1,25%	6,71%

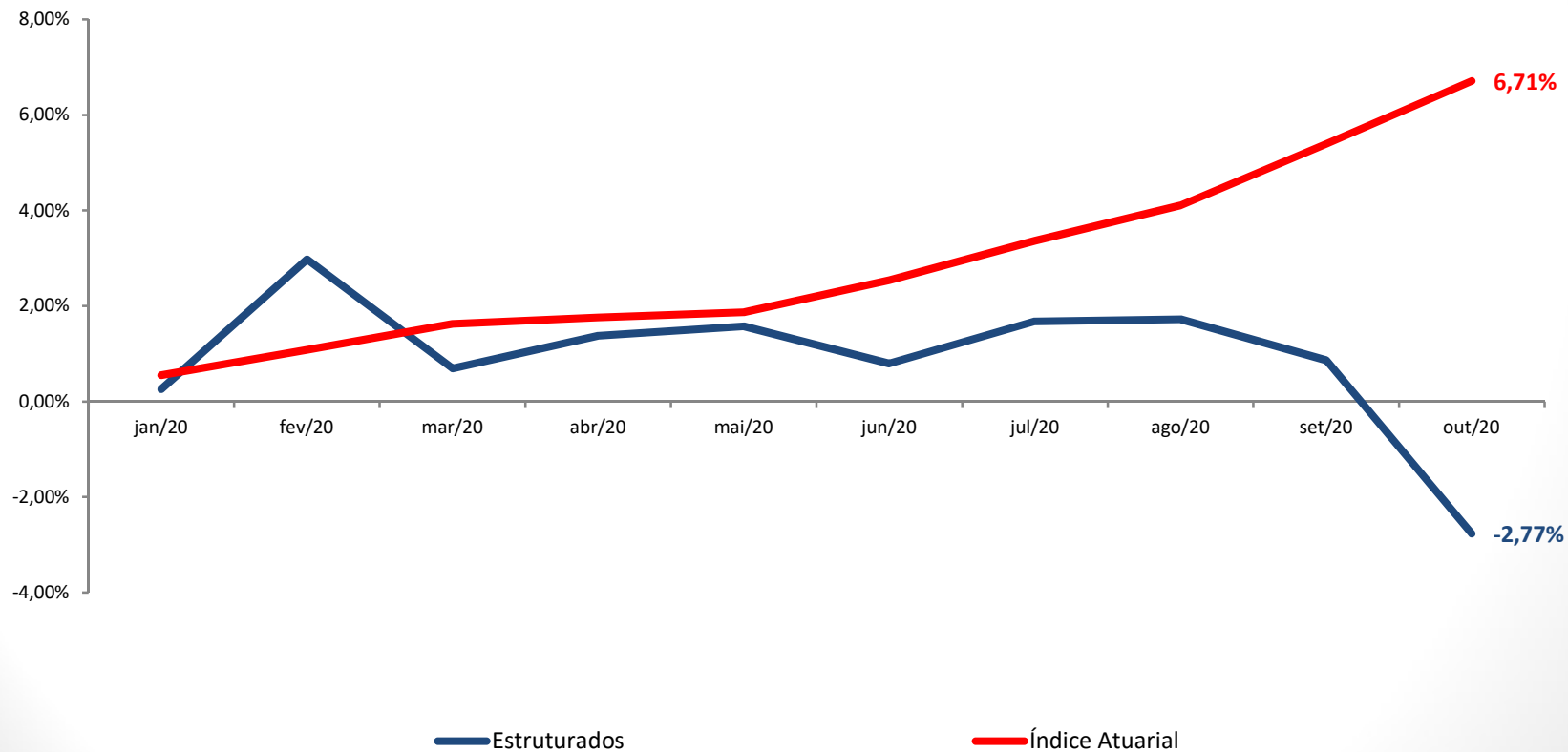
Fundos Renda Variável (7,19% do Plano BD)



Resultado 2020 - Plano BD

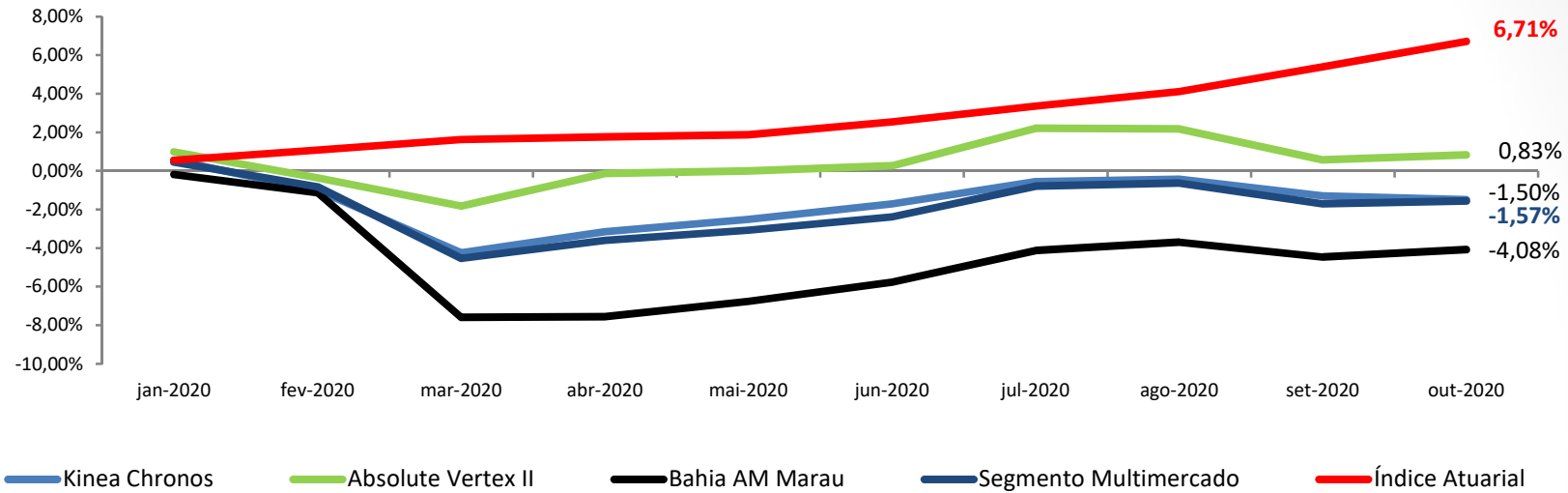
Invest. Estruturados	jan-2020	fev-2020	mar-2020	abr-2020	mai-2020	jun-2020	jul-2020	ago-2020	set-2020	out-2020	Acumulado
Rentabilidade	0,26%	2,82%	-2,32%	0,69%	0,19%	-0,78%	0,88%	0,05%	-0,86%	-3,62%	-2,77%
Meta Atuarial	0,55%	0,53%	0,54%	0,13%	0,11%	0,66%	0,80%	0,72%	1,23%	1,25%	6,71%

Estruturados (1,92% do Plano BD)

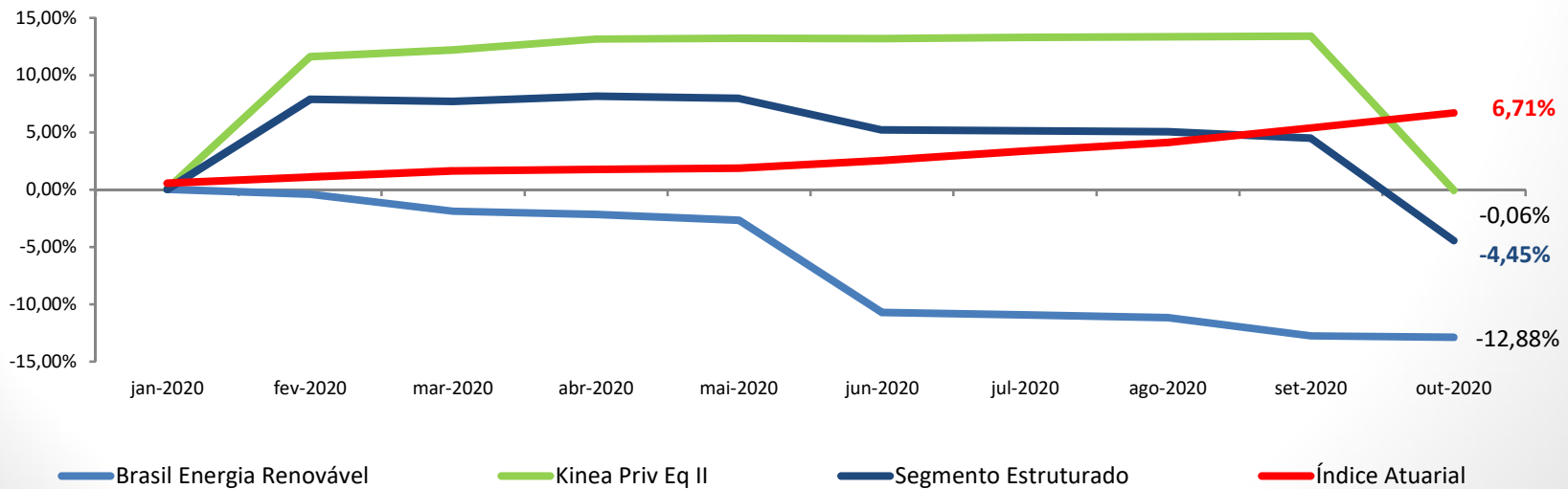


Fundos Investimentos Estruturados

Fundos Multimercado (1,15% do Plano BD)



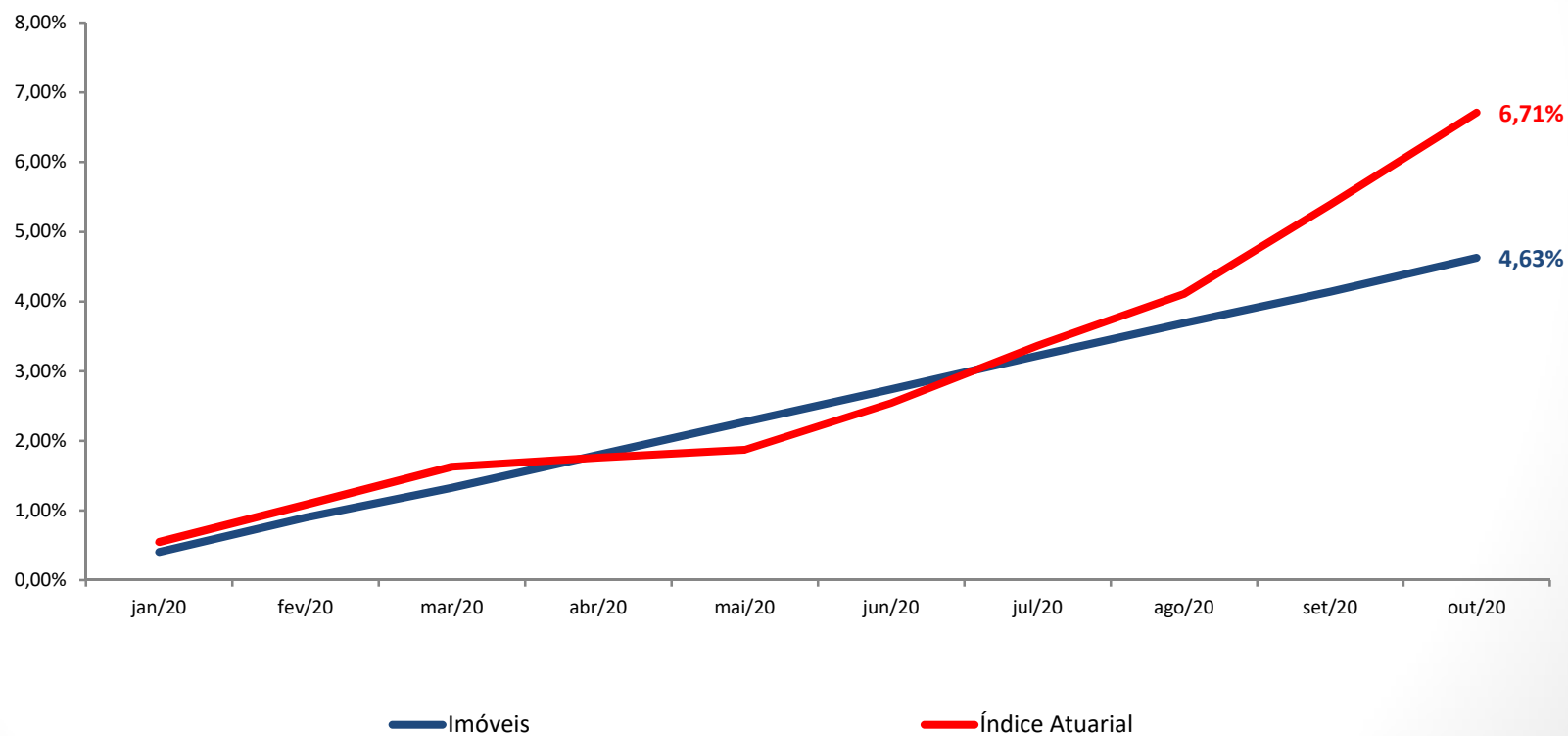
Fundos Estruturados (0,78% do Plano BD)



Resultado 2020 - Plano BD

Investimento Imobiliário	jan-2020	fev-2020	mar-2020	abr-2020	mai-2020	jun-2020	jul-2020	ago-2020	set-2020	out-2020	Acumulado
Rentabilidade	0,40%	0,50%	0,42%	0,47%	0,47%	0,46%	0,47%	0,45%	0,44%	0,47%	4,63%
Meta Atuarial	0,55%	0,53%	0,54%	0,13%	0,11%	0,66%	0,80%	0,72%	1,23%	1,25%	6,71%

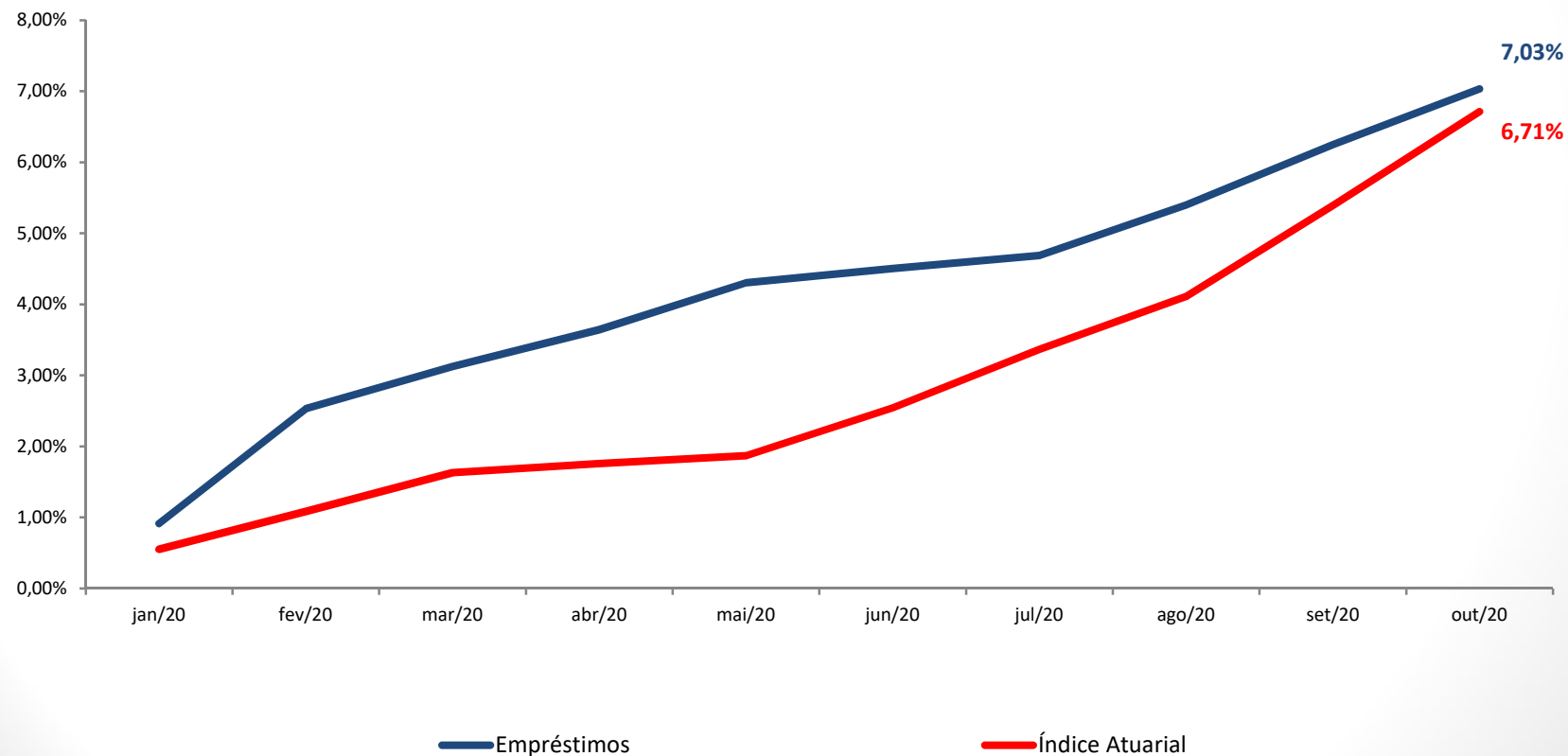
Imóveis (8,53% do Plano BD)



Resultado 2020 - Plano BD

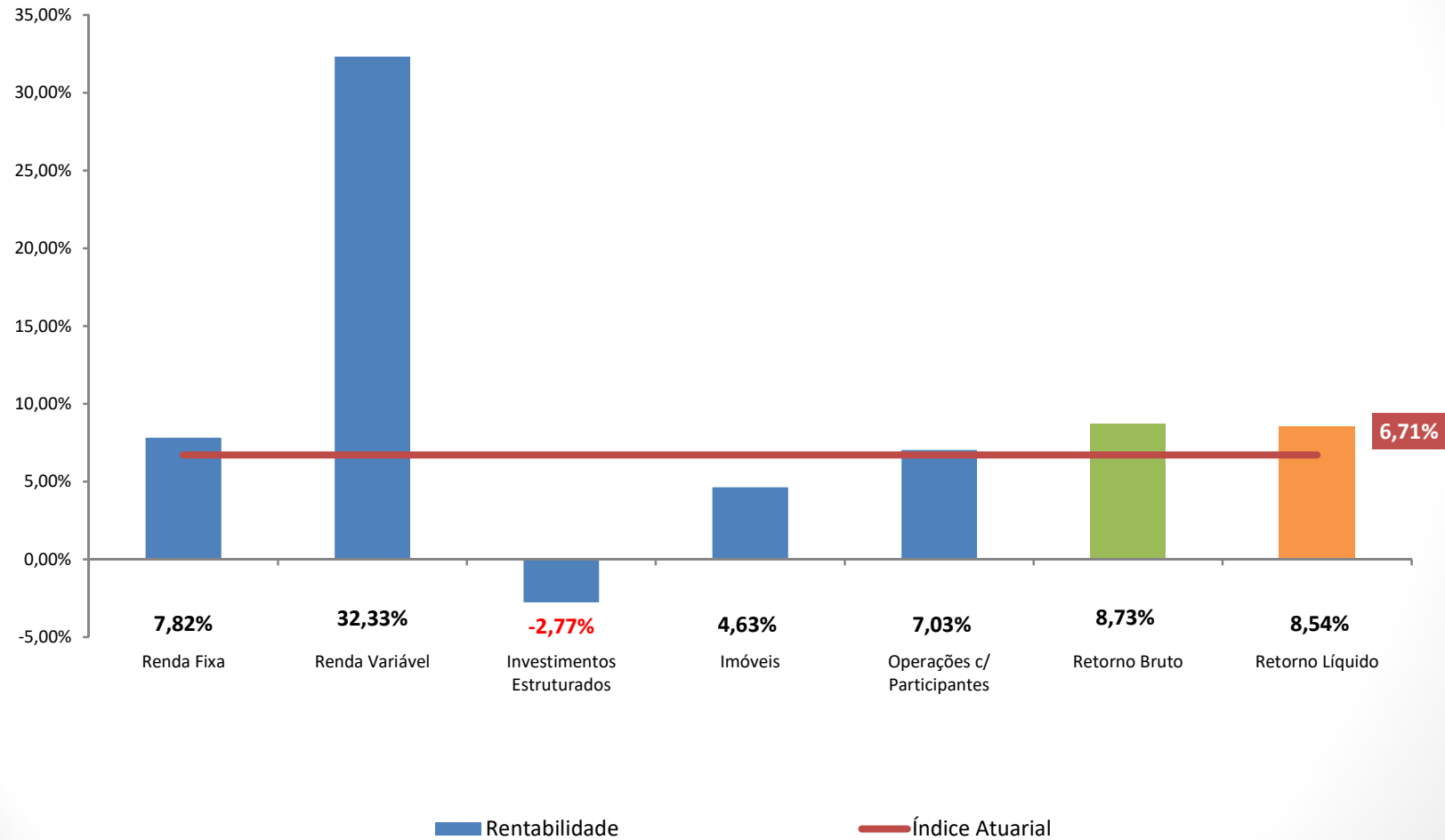
Operações c/ Participantes	jan-2020	fev-2020	mar-2020	abr-2020	mai-2020	jun-2020	jul-2020	ago-2020	set-2020	out-2020	Acumulado
Rentabilidade	1,23%	1,68%	0,82%	0,17%	0,92%	-0,12%	0,50%	0,51%	0,94%	0,93%	7,98%
Índice Referência	0,50%	0,54%	0,36%	-0,02%	-0,09%	0,55%	0,65%	0,53%	0,93%	1,15%	5,19%

Operações com Participantes (1,04% do Plano BD)



Rentabilidade x Meta Atuarial – Plano BD

Investimentos - Plano BD

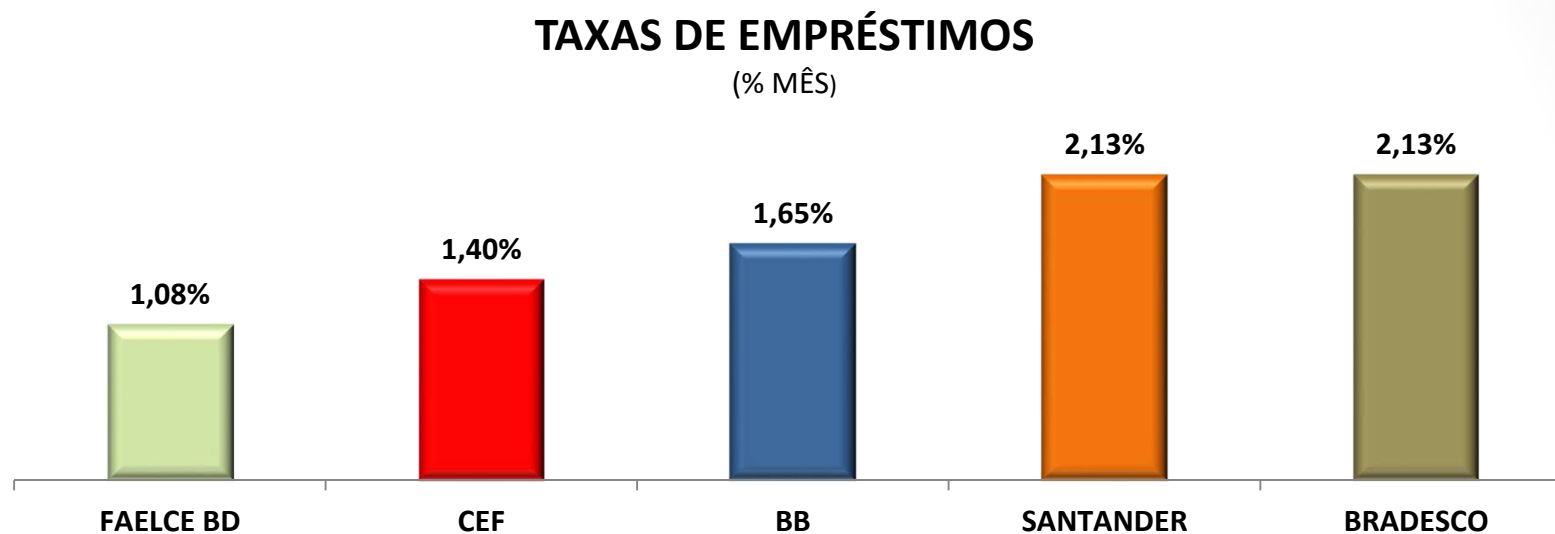


Demonstração da Mutaç o Patrimonial (R\$ mil) - Plano BD

Per odo: Dez/2019 a Out/2020



Taxas de Empréstimo – Plano BD – (% ao mês)



Comparativo Taxas de Empréstimos		
Instituição	Taxa Mensal	Taxa Anual
FAELCE BD	1,08%	13,79%
CEF	1,40%	18,16%
BB	1,65%	21,70%
SANTANDER	2,13%	28,78%
BRADESCO	2,13%	28,78%

Fonte: Banco Central do Brasil

Composição Taxa	
FAELCE	% MENSAL
INPC (Agosto-2020)	0,3600%
Taxa Juros	0,3833%
Taxa Seguro	0,2787%
Taxa Adm	0,0600%
Taxa Resultante	1,0820%

Acontece na Faelce



MÊS DE PREVENÇÃO AO CÂNCER DE PRÓSTATA

NOVEMBRO AZUL



*Drible o preconceito.
Cuide da sua saúde!*

Confira o reajuste das complementações do Plano BD

O reajuste das complementações de aposentadoria e pensão do Plano de Benefício Definido da Faelce é determinado de acordo com o disposto no art. 61 do Regulamento do Plano, conforme transcrito a seguir:

- *Art. 61* – Os valores das complementações pagas pela Faelce serão reajustados após novembro de 2004 na mesma época em que forem reajustados coletivamente os salários da Patrocinadora Coelce, com base nos índices gerais de reajustamento por ela adotados para reajustar seus salários, exclusive o que for concedido como ganho real a qualquer título.

Para aqueles que tiveram o benefício iniciado até novembro/2019 o índice foi de 4,77%, enquanto que os demais terão seus benefícios reajustados de acordo com o mês de início do benefício.



**243 DIAS EM
HOME OFFICE**



todo sucesso é
fruto de um grande trabalho
em **equipe.**





Obrigado!

Previdência para uma vida melhor!

