

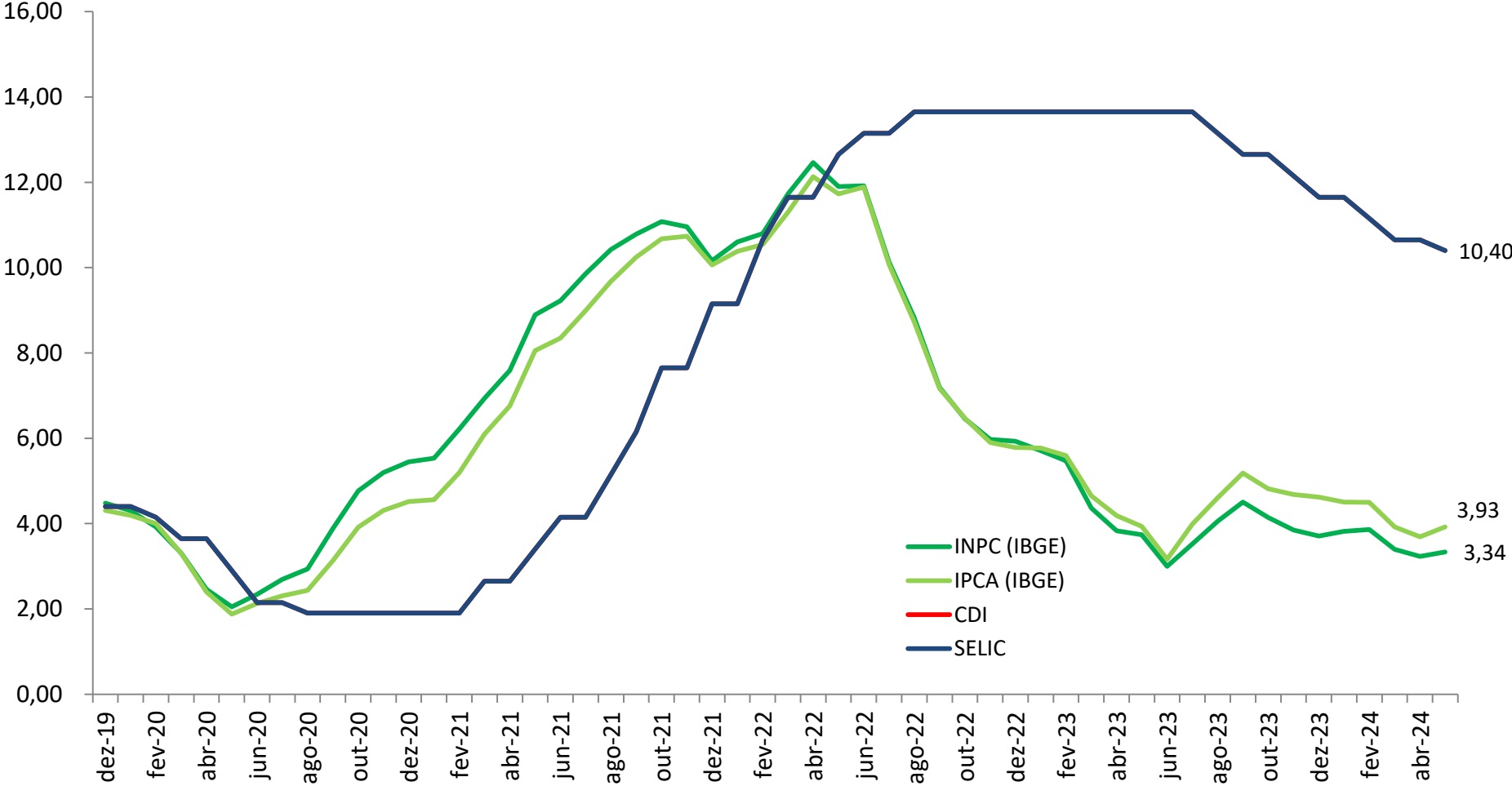


# REUNIÃO DE RESULTADOS MENSAL

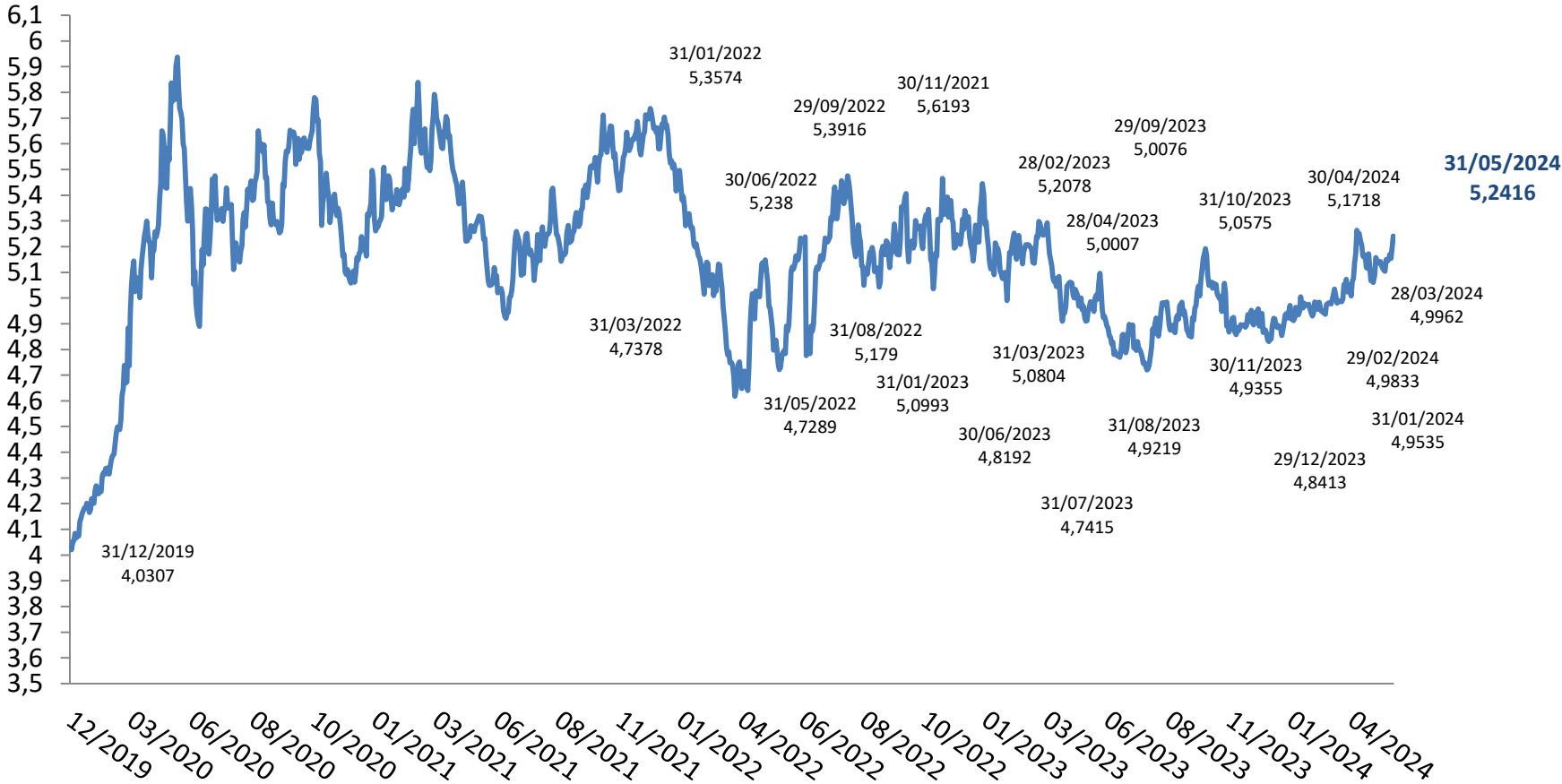
Período: Maio 2024



## Inflação e Juros - Últimos 12 Meses



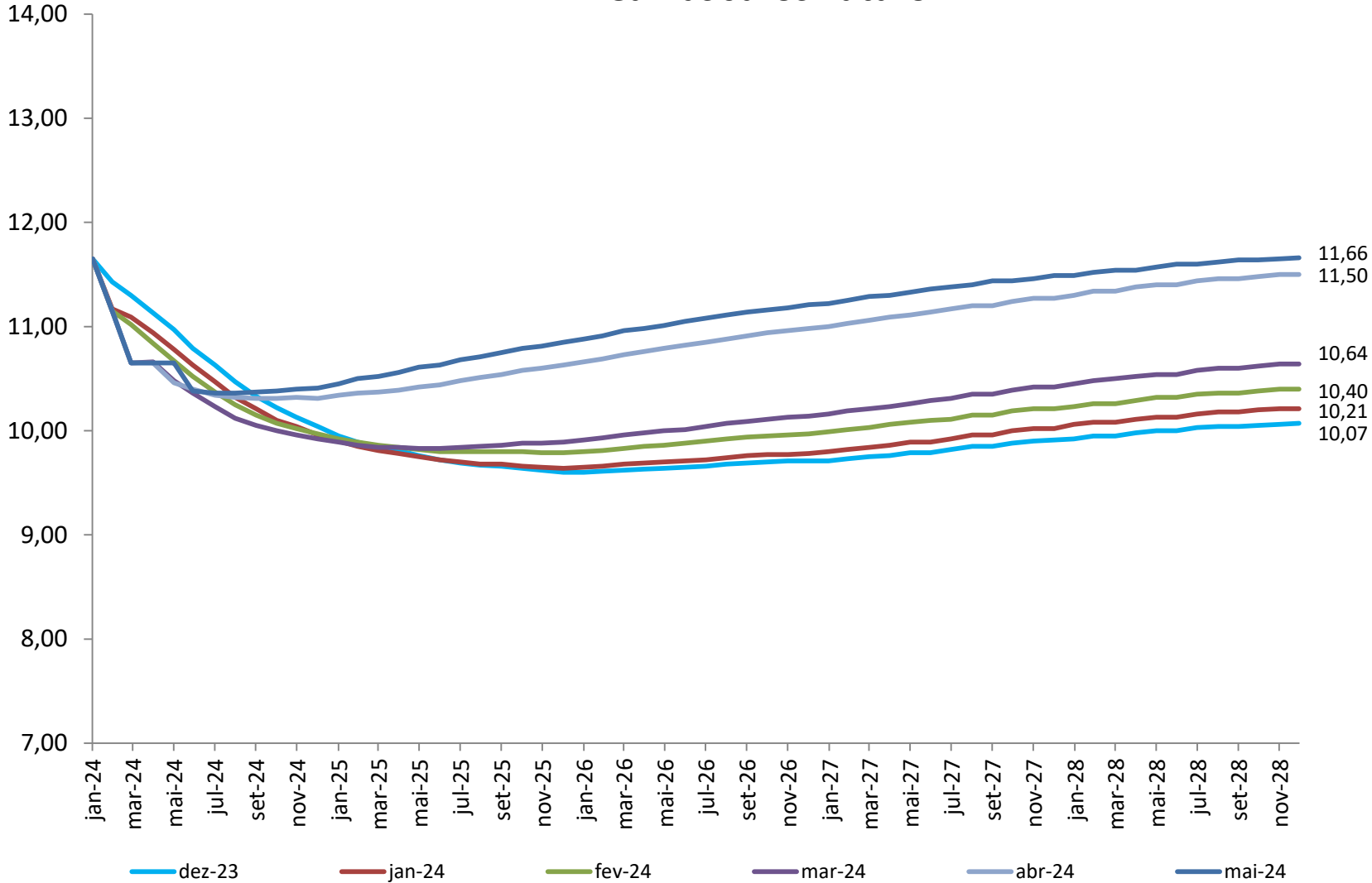
## Dólar



## Ibovespa



## Curvas Juros Futuro

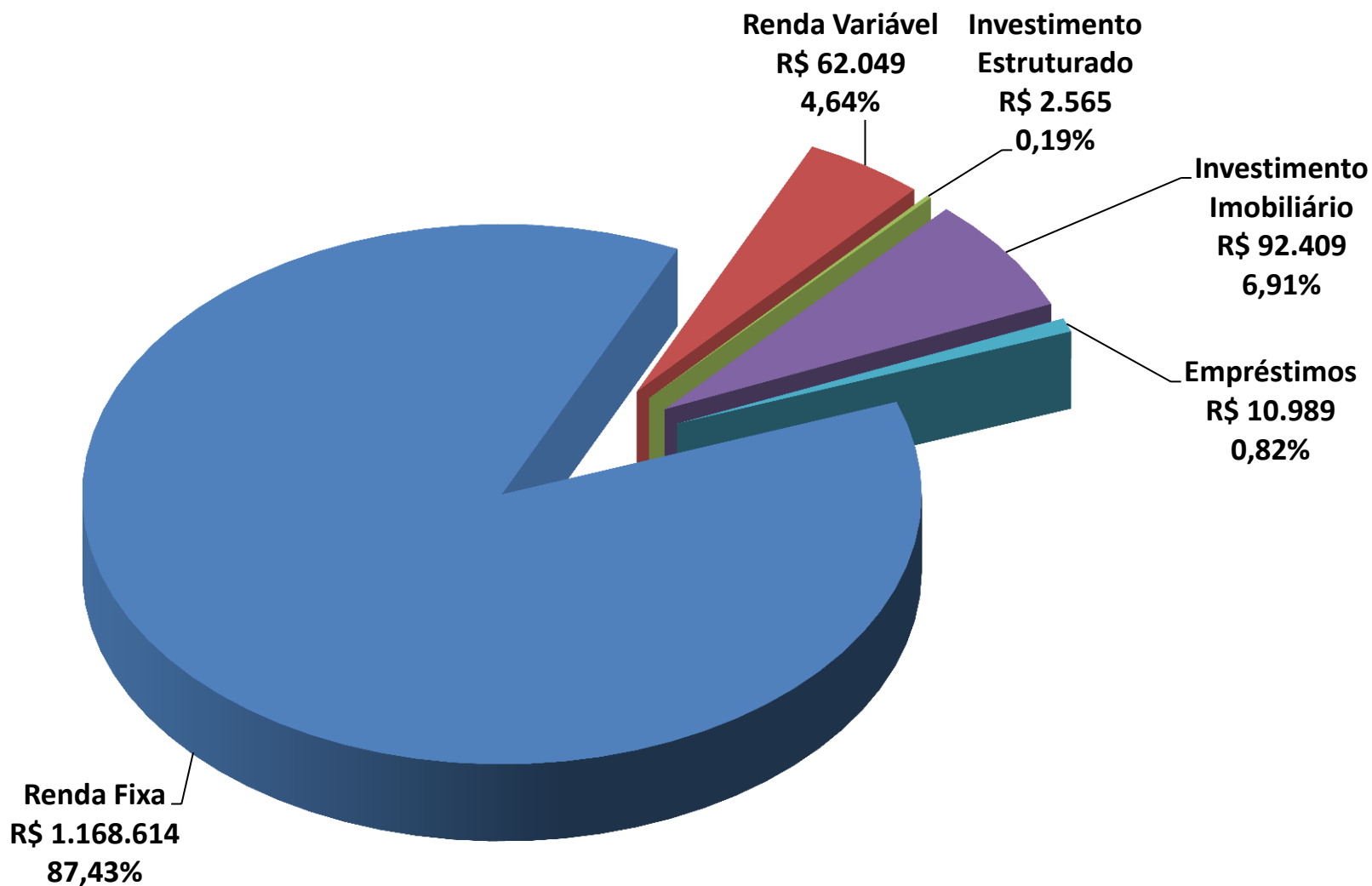




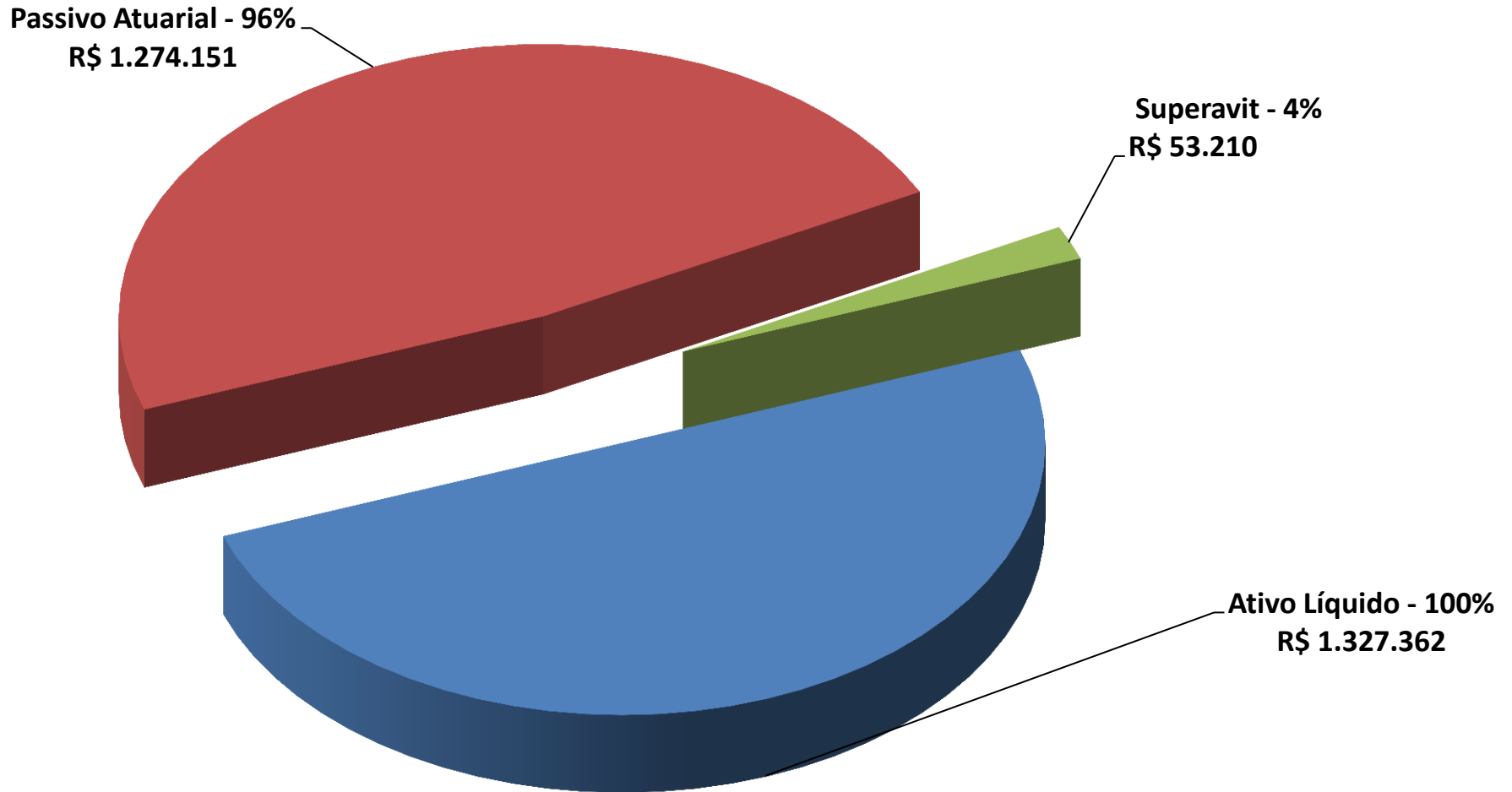


# PLANO BD

# Patrimônio por Segmento de Investimento (R\$ mil) – Plano BD

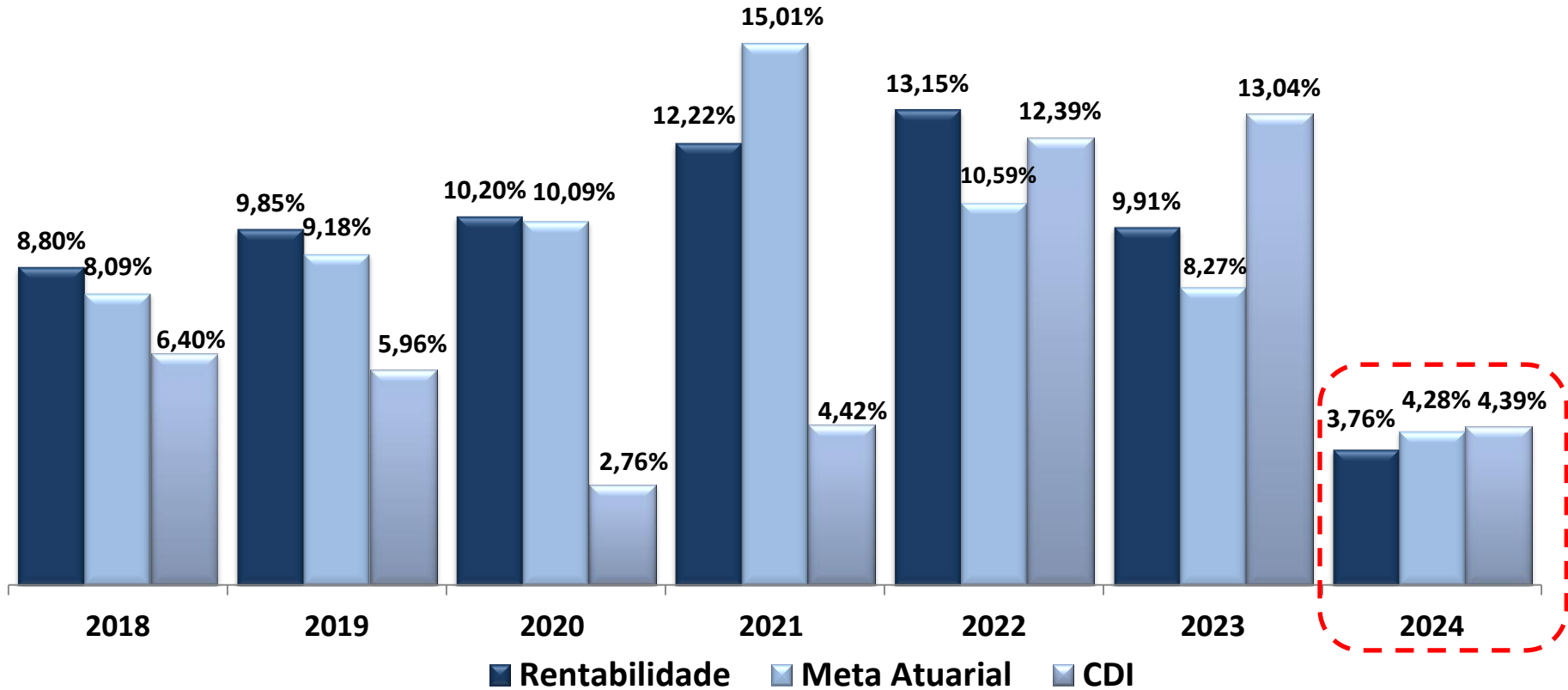


# Relação Ativo Total x Passivo Atuarial (R\$ mil) – Plano BD



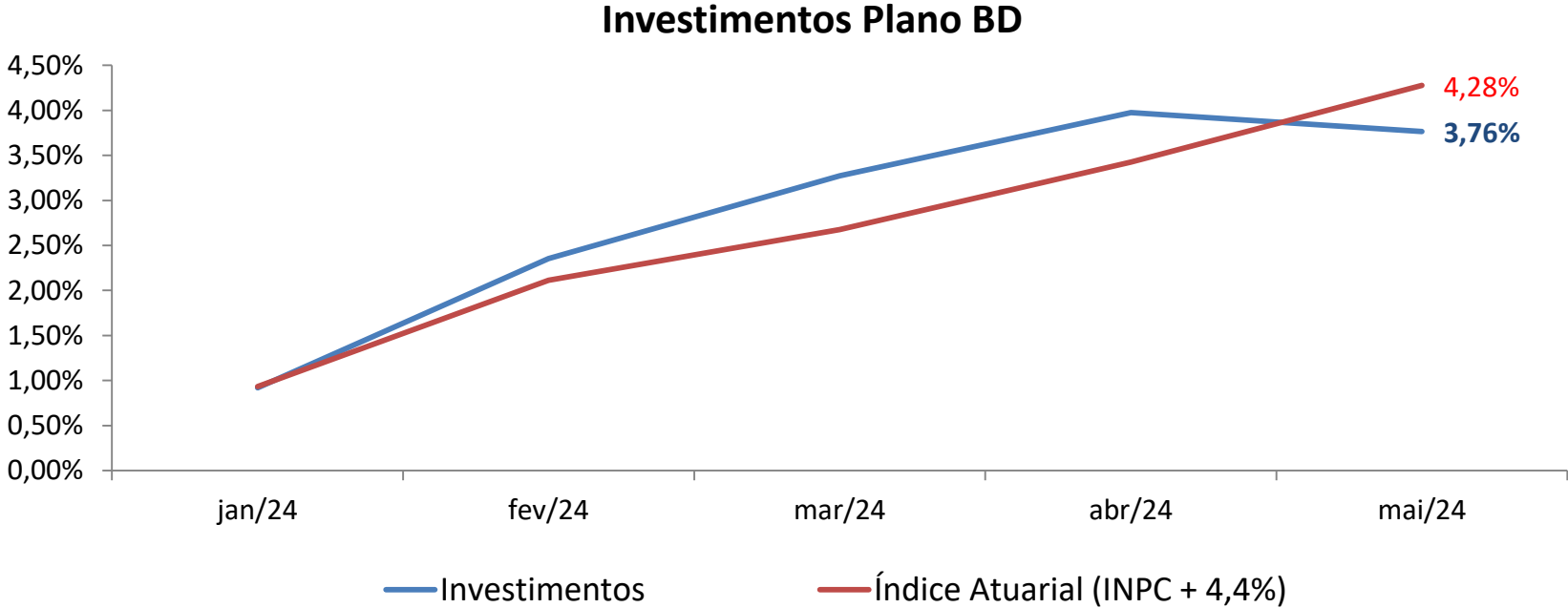


# Rentabilidade x Meta Atuarial – Plano BD



# Resultado 2024 - Plano BD

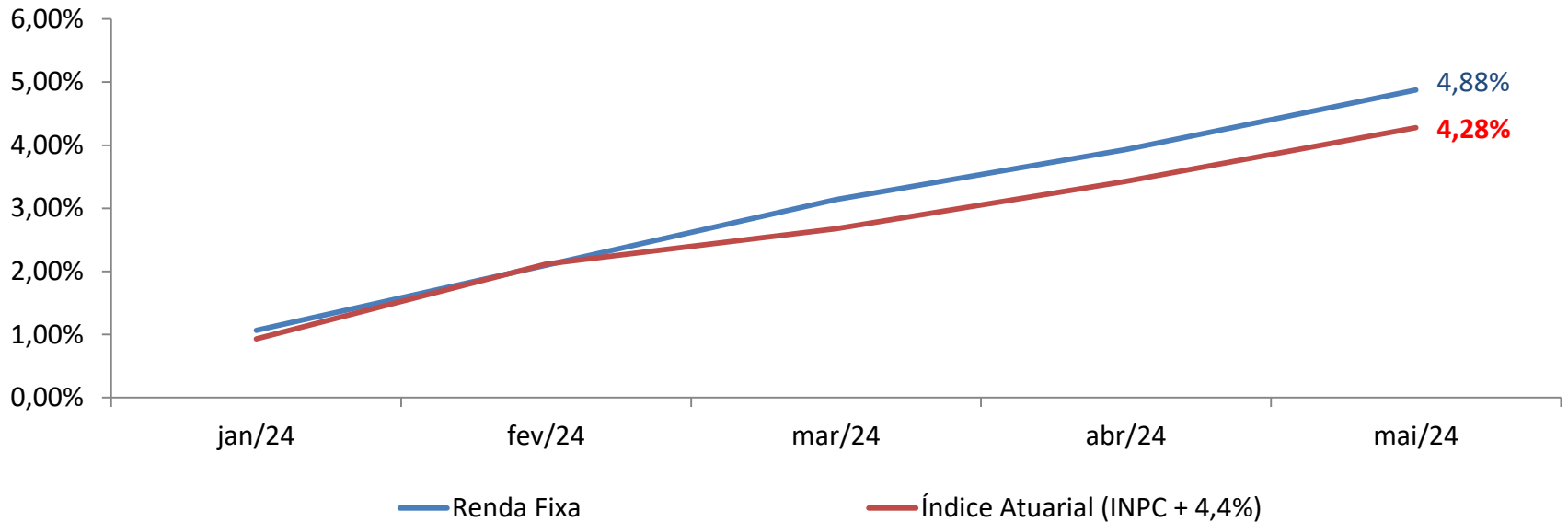
Plano BD	jan-2024	fev-2024	mar-2024	abr-2024	mai-2024	jun-2024	jul-2024	ago-2024	set-2024	out-2024	nov-2024	dez-2024	Acumulado
Rentabilidade	0,92%	1,43%	0,89%	0,68%	-0,22%								3,76%
Meta Atuarial	0,93%	1,17%	0,55%	0,73%	0,82%								4,28%



# Resultado 2024 - Plano BD

Renda Fixa	jan-2024	fev-2024	mar-2024	abr-2024	mai-2024	jun-2024	jul-2024	ago-2024	set-2024	out-2024	nov-2024	dez-2024	Acumulado
Rentabilidade	1,06%	1,02%	1,02%	0,77%	0,91%								4,88%
Meta Atuarial	0,93%	1,17%	0,55%	0,73%	0,82%								4,28%

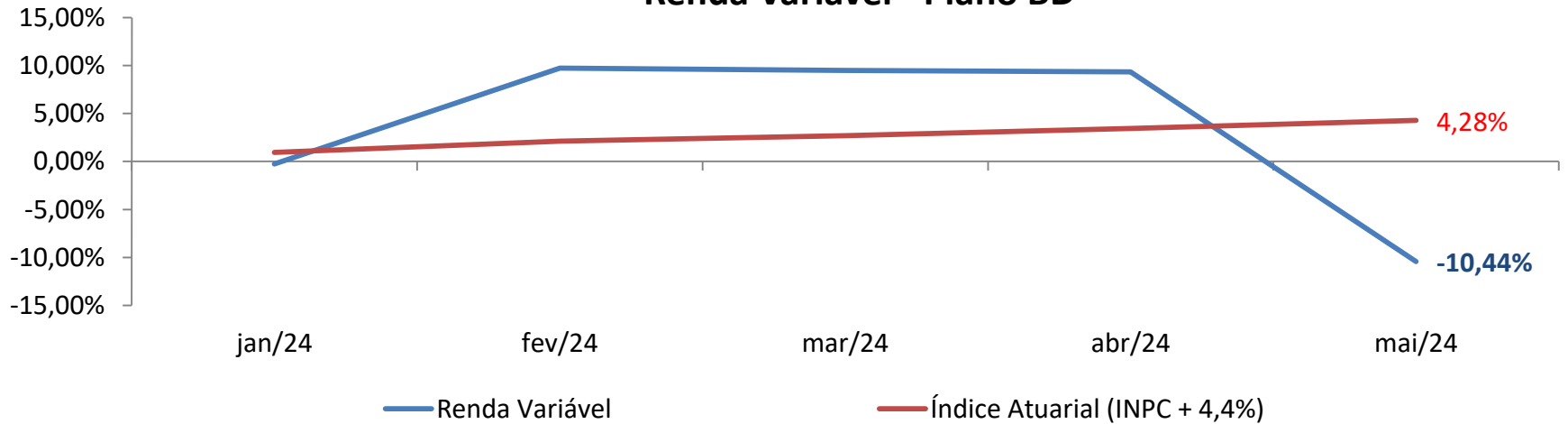
## Renda Fixa - Plano BD



# Resultado 2024 - Plano BD

Renda Variável	jan-2024	fev-2024	mar-2024	abr-2024	mai-2024	jun-2024	jul-2024	ago-2024	set-2024	out-2024	nov-2024	dez-2024	Acumulado
Rentabilidade	-0,26%	10,02%	-0,21%	-0,14%	-18,10%								-10,44%
Meta Atuarial	0,93%	1,17%	0,55%	0,73%	0,82%								4,28%

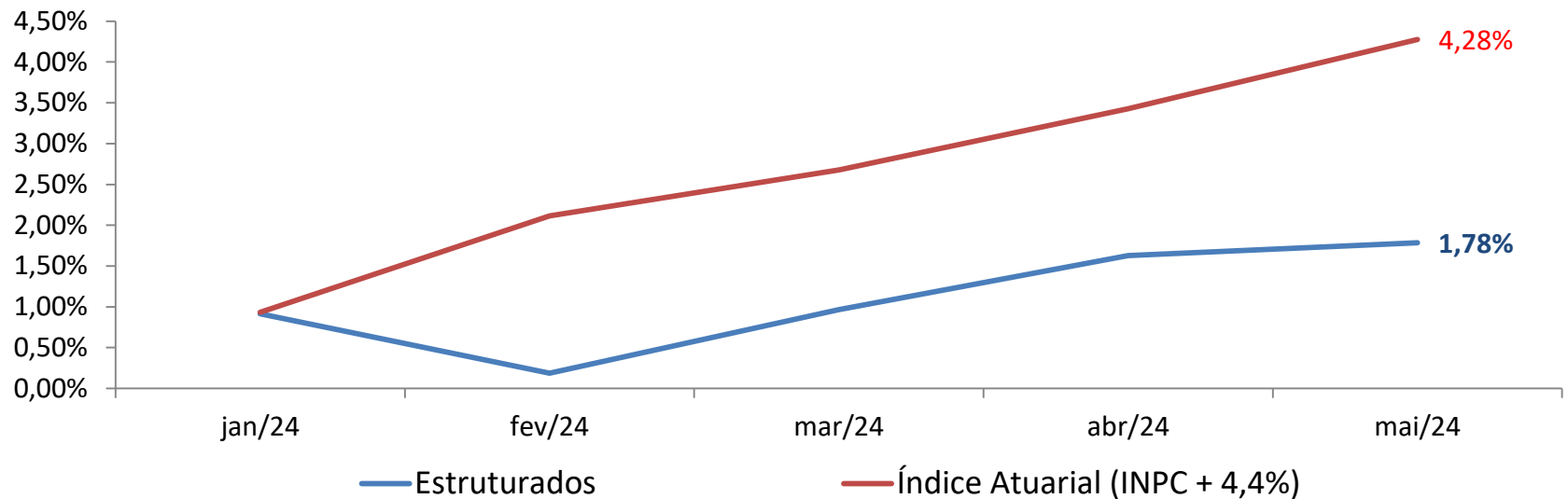
## Renda Variável - Plano BD



# Resultado 2024 - Plano BD

Invest. Estruturados	jan-2024	fev-2024	mar-2024	abr-2024	mai-2024	jun-2024	jul-2024	ago-2024	set-2024	out-2024	nov-2024	dez-2024	Acumulado
Rentabilidade	0,91%	-0,72%	0,78%	0,66%	0,15%								1,78%
Meta Atuarial	0,93%	1,17%	0,55%	0,73%	0,82%								4,28%

## Estruturados - Plano BD

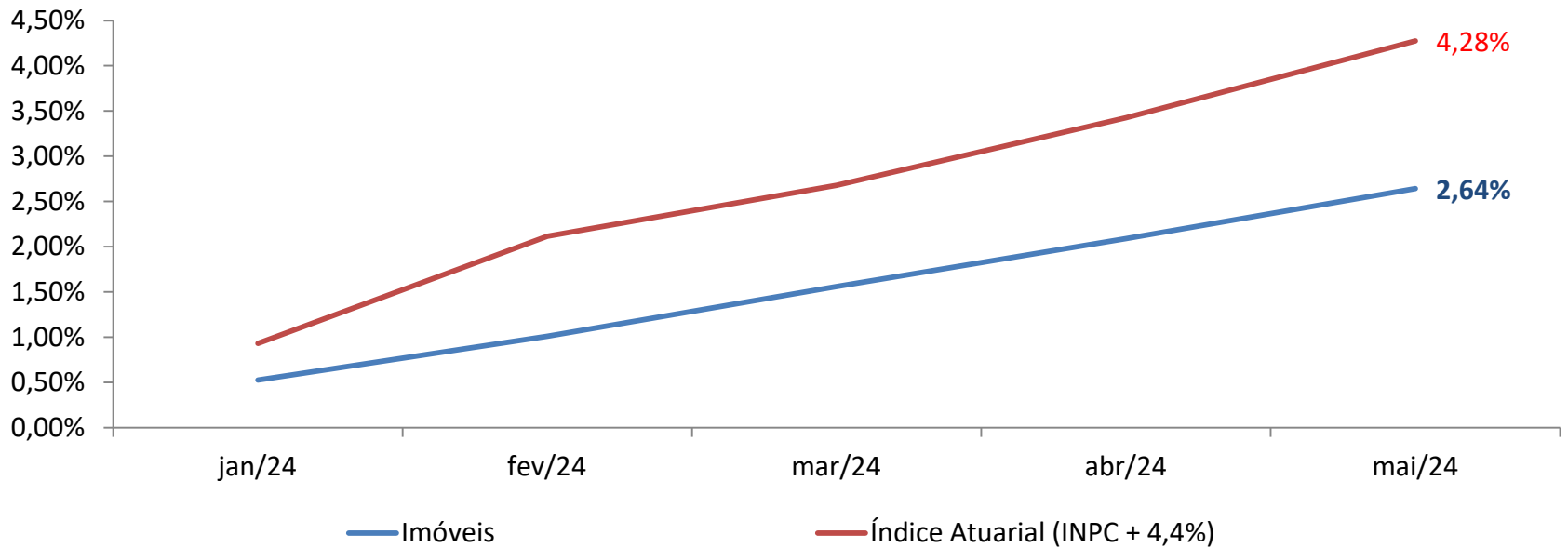




# Resultado 2023 - Plano BD

Investimento Imobiliário	jan-2024	fev-2024	mar-2024	abr-2024	mai-2024	jun-2024	jul-2024	ago-2024	set-2024	out-2024	nov-2024	dez-2024	Acumulado
Rentabilidade	0,52%	0,48%	0,54%	0,52%	0,54%								2,64%
Meta Atuarial	0,93%	1,17%	0,55%	0,73%	0,82%								4,28%

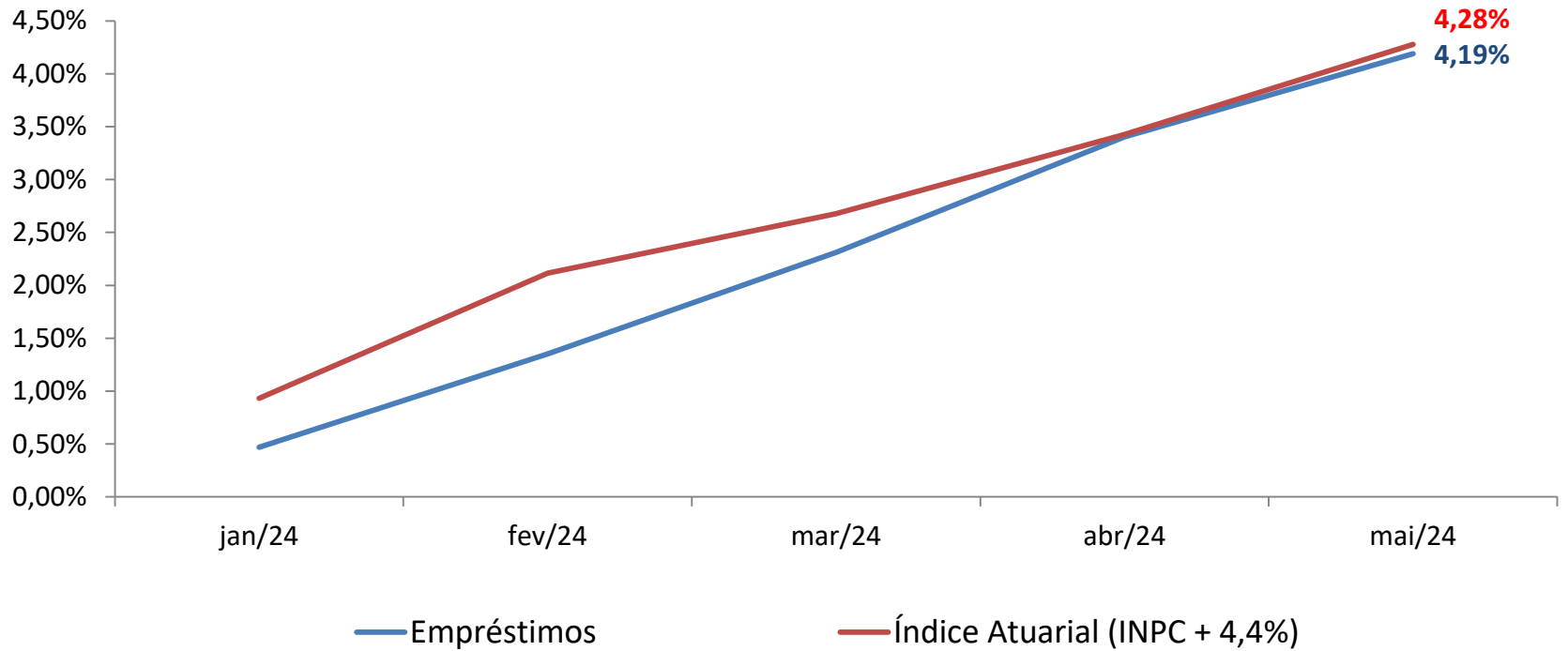
## Imóveis - Plano BD



# Resultado 2023 - Plano BD

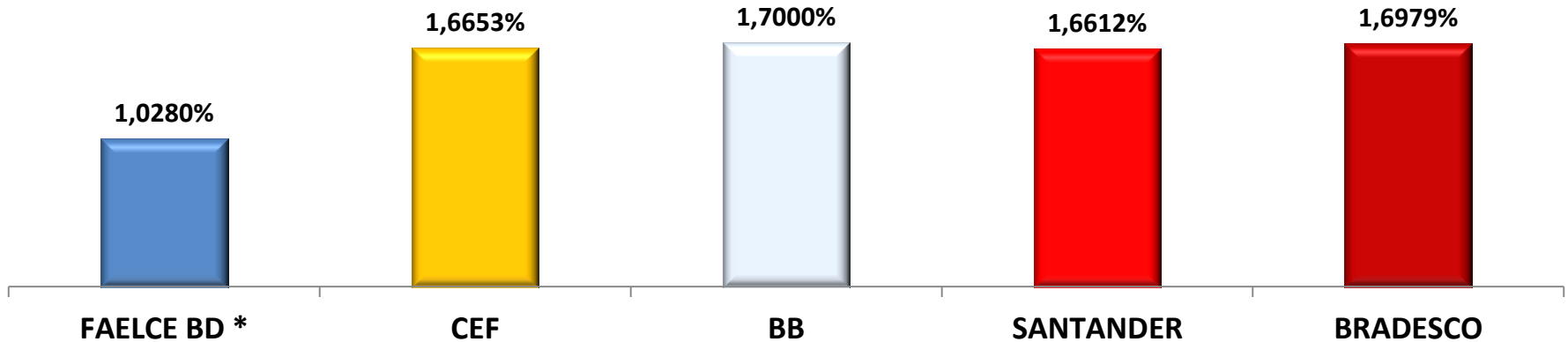
Operações c/ Participantes	jan-2024	fev-2024	mar-2024	abr-2024	mai-2024	jun-2024	jul-2024	ago-2024	set-2024	out-2024	nov-2024	dez-2024	Acumulado
Rentabilidade	0,47%	0,88%	0,95%	1,07%	0,76%								4,19%
Meta Atuarial	0,93%	1,17%	0,55%	0,73%	0,82%								4,28%

## Empréstimos - Plano BD



# Taxas de Empréstimo – Plano BD – (% ao mês)

## TAXAS DE EMPRÉSTIMOS



Comparativo Taxas de Empréstimos		
Instituição	Taxa Mensal	Taxa Anual
FAELCE BD *	1,0280%	13,06%
CEF	1,6653%	21,92%
BB	1,7000%	22,42%
SANTANDER	1,6612%	21,86%
BRADESCO	1,6979%	22,39%

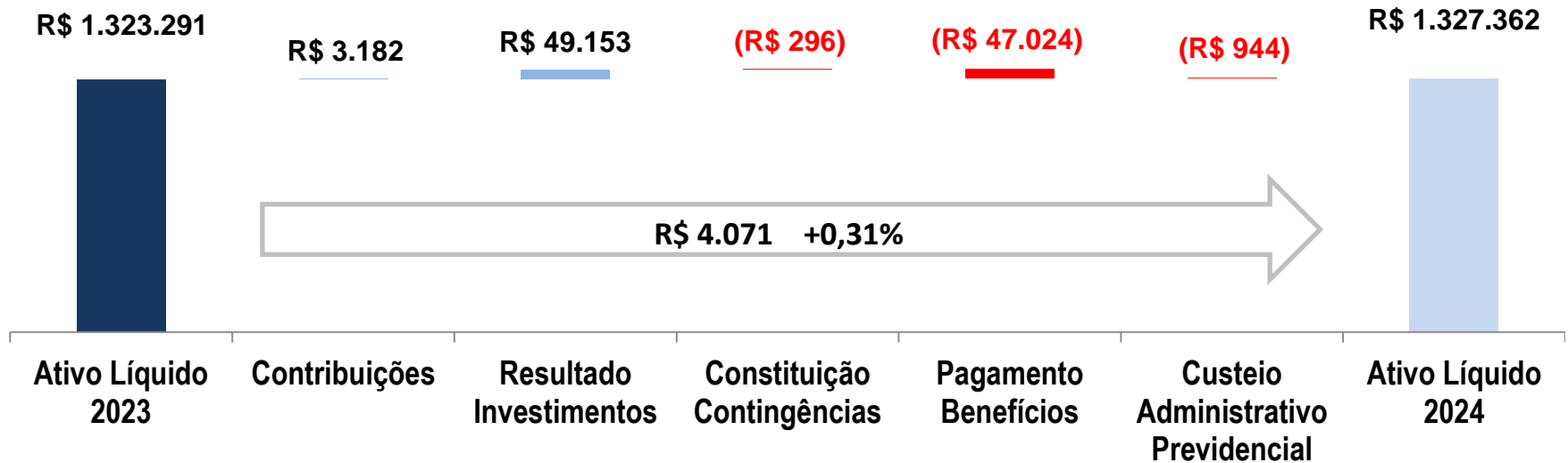
Fonte: Banco Central do Brasil

Composição Taxa	
FAELCE	% MENSAL
INPC (Média 12 Meses)	0,2800%
Taxa Juros	0,3833%
Taxa Seguro	0,3047%
Taxa Adm	0,0600%
Taxa Resultante	1,0280%

\* Taxa Média

# Demonstração da Mutaç o Patrimonial (R\$ mil) - Plano BD

Per odo: Dezembro/2024 a Maio/2024



# Carteira dos Investimentos - Plano BD

Período: Maio/2024

CARTEIRA RENDA FIXA	VALOR	%
Sul América Jeri	1.168.038	100,0%
Debêntures Vale	576	0,0%
<b>Total</b>	<b>1.168.614</b>	<b>100,0%</b>

CARTEIRA RENDA VARIÁVEL	VALOR	%
Ennesa Fi Ações	25.118	40,5%
Cauípe FI Ações	36.930	59,5%
<b>Total</b>	<b>62.049</b>	<b>100,0%</b>

CARTEIRA INV. ESTRUTURADOS	VALOR	%
Kinea Priv Eq II	2.565	100,0%
<b>Total</b>	<b>2.565</b>	<b>100,0%</b>

OPERAÇÕES COM PARTICIPANTES	VALOR	%
Empréstimo	10.989	100,0%
<b>Total</b>	<b>10.989</b>	<b>100,0%</b>

CARTEIRA DE IMÓVEIS	VALOR	%
Locados à Patrocinadora	19.133	20,6%
Locado à Faelce	3.548	3,8%
Locado à Terceiros	63.183	68,5%
Outros Imoveis	6.546	7,1%
<b>Total</b>	<b>92.409</b>	<b>100,0%</b>

CARTEIRA TOTAL	VALOR	%
Carteira Renda Fixa	1.168.614	86,9%
Carteira Renda Variável	62.049	5,2%
Carteira de Inv. Estruturados	2.565	0,2%
Carteira de Empréstimos	10.989	0,8%
Carteira de Imóveis	92.409	6,9%
<b>Total</b>	<b>1.336.626</b>	<b>100,0% *</b>

\* Valor referente ao Ativo Líquido de maio/2024, sem as exclusões de valores de contas a pagar/receber e contingências





ACONTECE

# Contribuição Voluntária: comece agora pelo bem-estar do seu futuro

**Obrigação  
Fiscal**

**Contribuição  
Voluntária**

Pagamento de Imposto  
de Renda Anual

Reduz Valor  
a Pagar de IR

Redireciona Pgto  
Imposto de Renda

Aumento das  
Reservas no Futuro



A modern building facade with a grid of light-colored panels. A large window with blue blinds is visible. To the left, there are vertical columns with blue accents. The foreground is a paved area with a blue geometric overlay.

# Obrigado!

*#PrevidênciaParaUmaVidaMelhor*