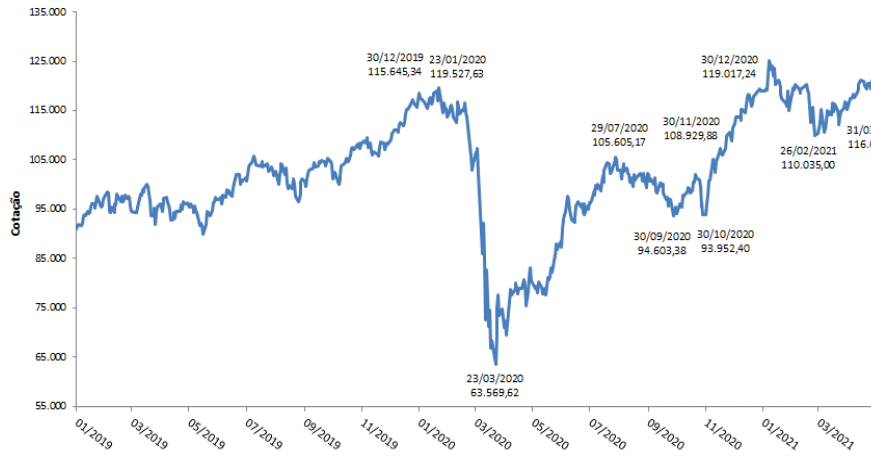




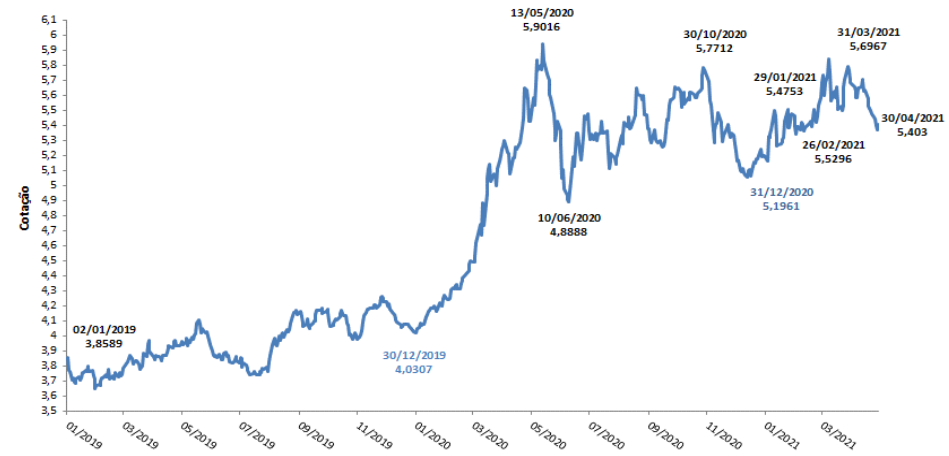
# REUNIÃO DE RESULTADOS MENSAL

# Cenário Econômico

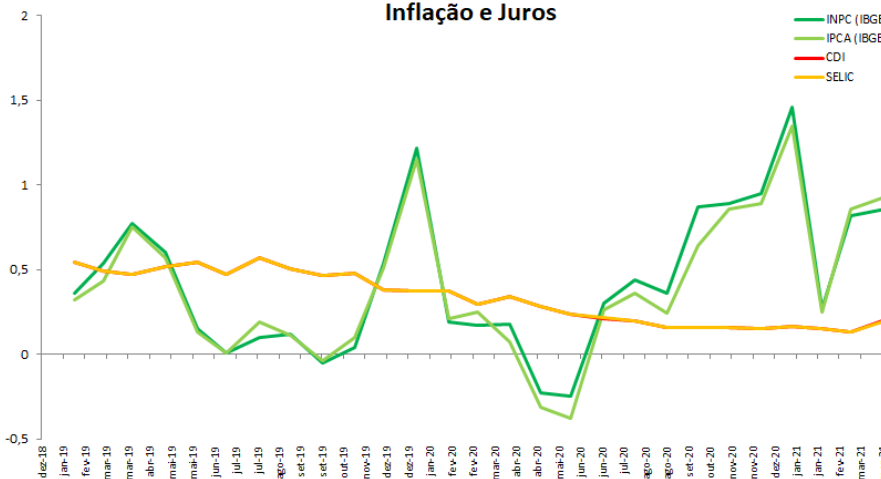
## Ibovespa



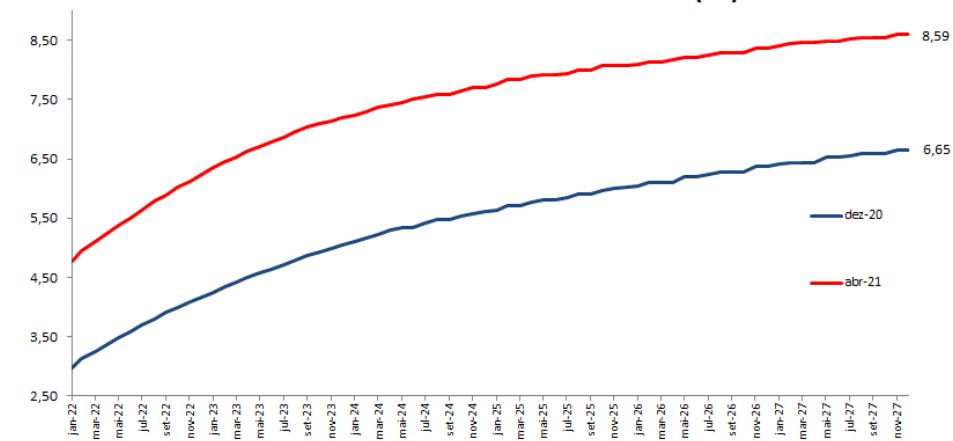
## Dólar



## Inflação e Juros

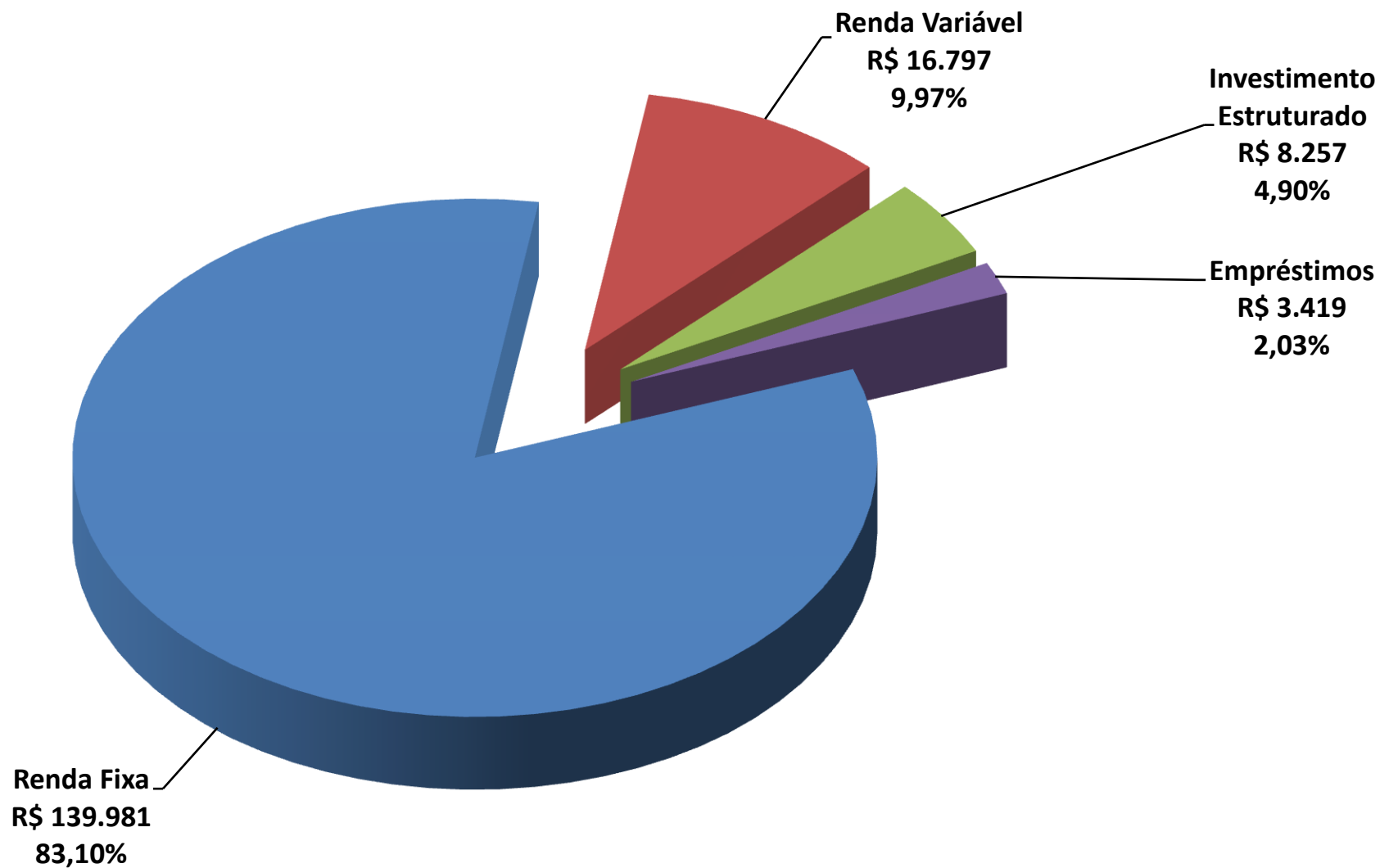


## Futuro de Taxa de Juros (B3)

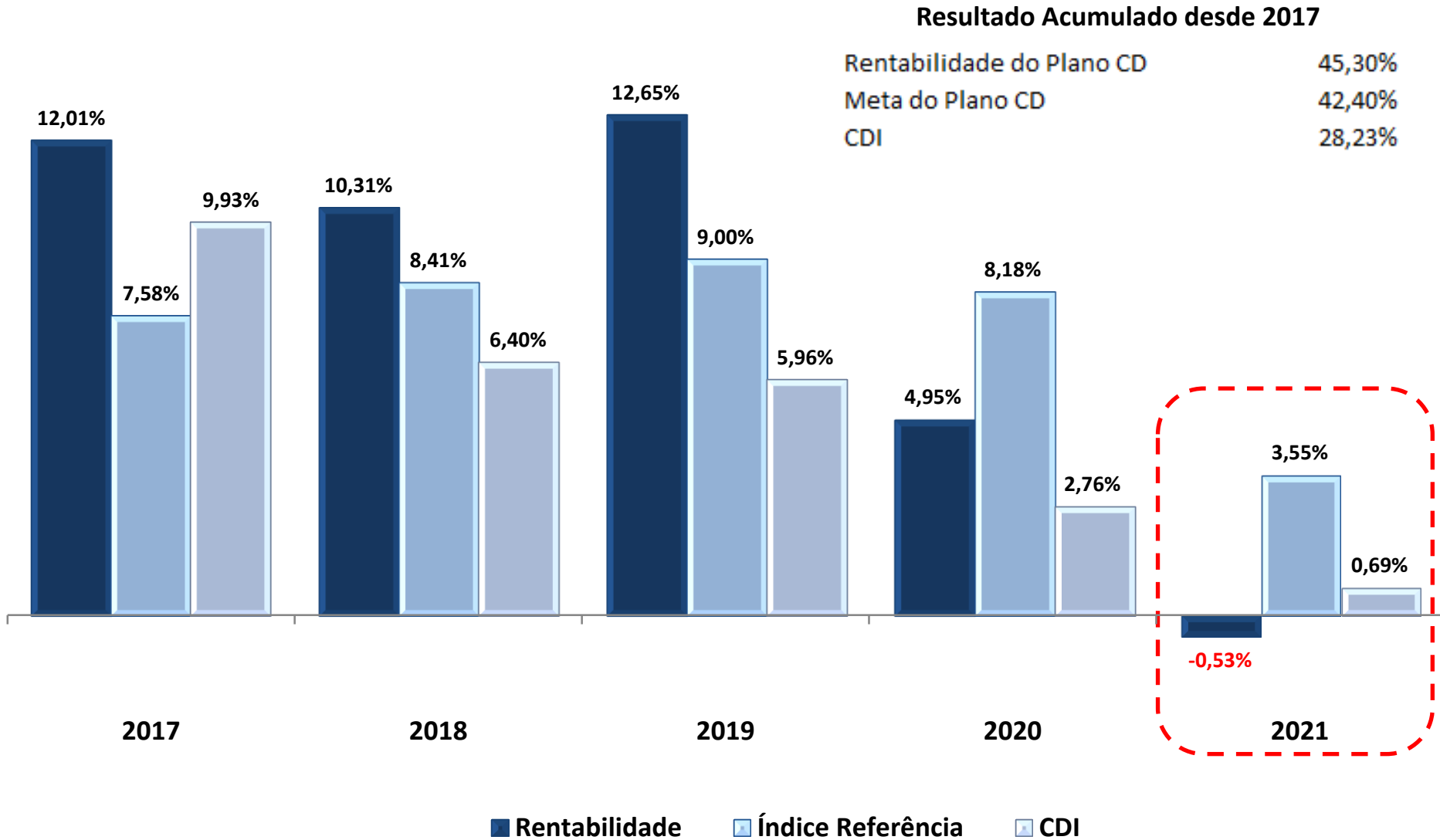


# PLANO CD

# Patrimônio por Segmento de Investimento (R\$ mil) – Plano CD



# Rentabilidade x Taxa CDI – Plano CD



# Rentabilidade x CDI – Plano CD

## Rentabilidade Plano CD

Posição: 04/2021

271,8%



261,4%

Período	Plano CD	CDI	% CDI
31/12/2019	256,18%	249,30%	102,76%
31/03/2020	237,33%	252,84%	93,87%
30/04/2020	241,97%	253,84%	95,33%
31/05/2020	248,20%	254,68%	97,46%
30/06/2020	254,48%	255,43%	99,63%
31/07/2020	262,55%	256,12%	102,51%
31/12/2020	273,76%	258,93%	105,72%
31/01/2021	271,56%	259,47%	104,66%
28/02/2021	268,29%	259,95%	103,21%
31/03/2021	269,28%	260,68%	103,30%
30/04/2021	271,78%	261,43%	103,96%

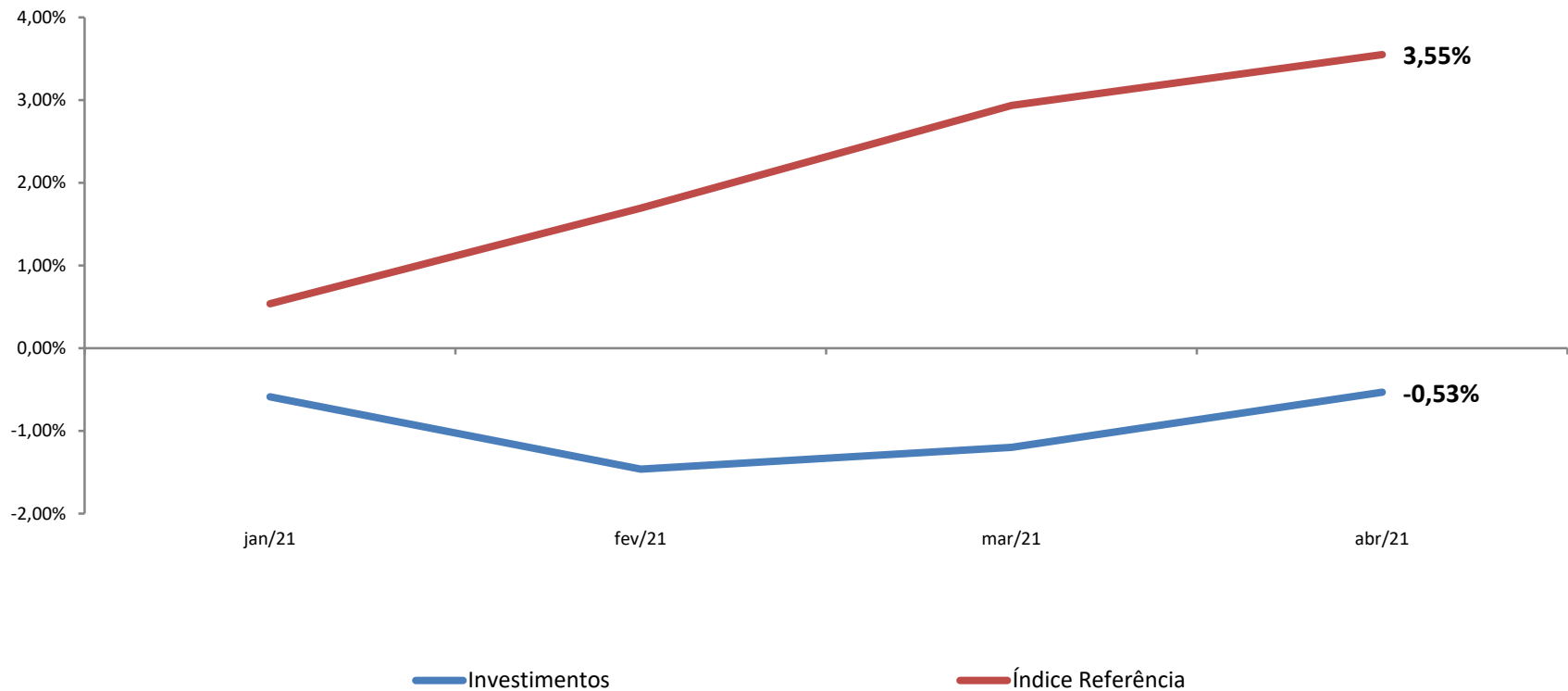
— PLANO CD

— CDI

# Resultado 2021 - Plano CD

Plano CD	jan-2021	fev-2021	mar-2021	abr-2021	Acumulado
Rentabilidade	-0,59%	-0,88%	0,27%	0,68%	-0,53%
Índice Referência	0,54%	1,15%	1,22%	0,60%	3,55%

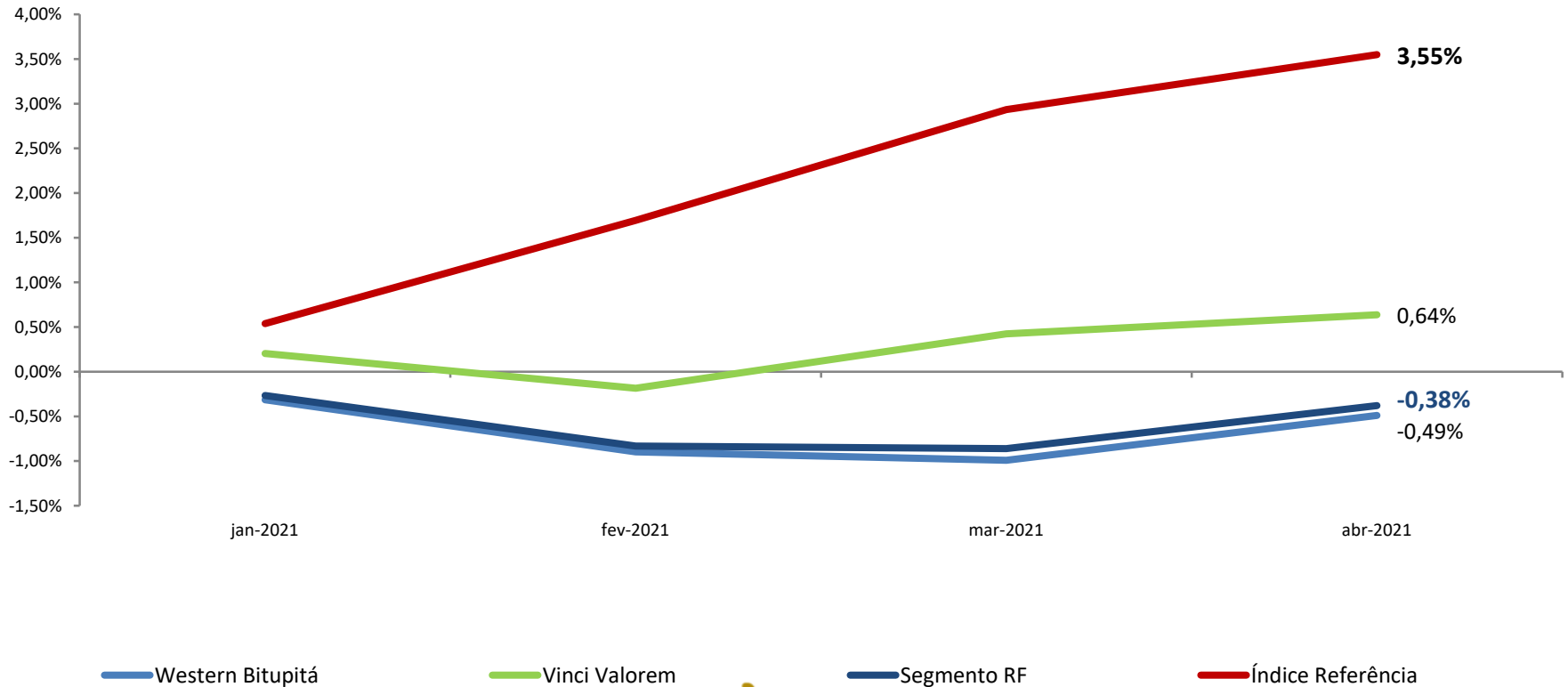
## Investimentos Plano CD



# Resultado 2021 - Plano CD

Renda Fixa	jan-2021	fev-2021	mar-2021	abr-2021	Acumulado
Rentabilidade	-0,27%	-0,57%	-0,02%	0,48%	-0,38%
Índice Referência	0,54%	1,15%	1,22%	0,60%	3,55%

## Fundos Renda Fixa (83,10% do Plano CD)

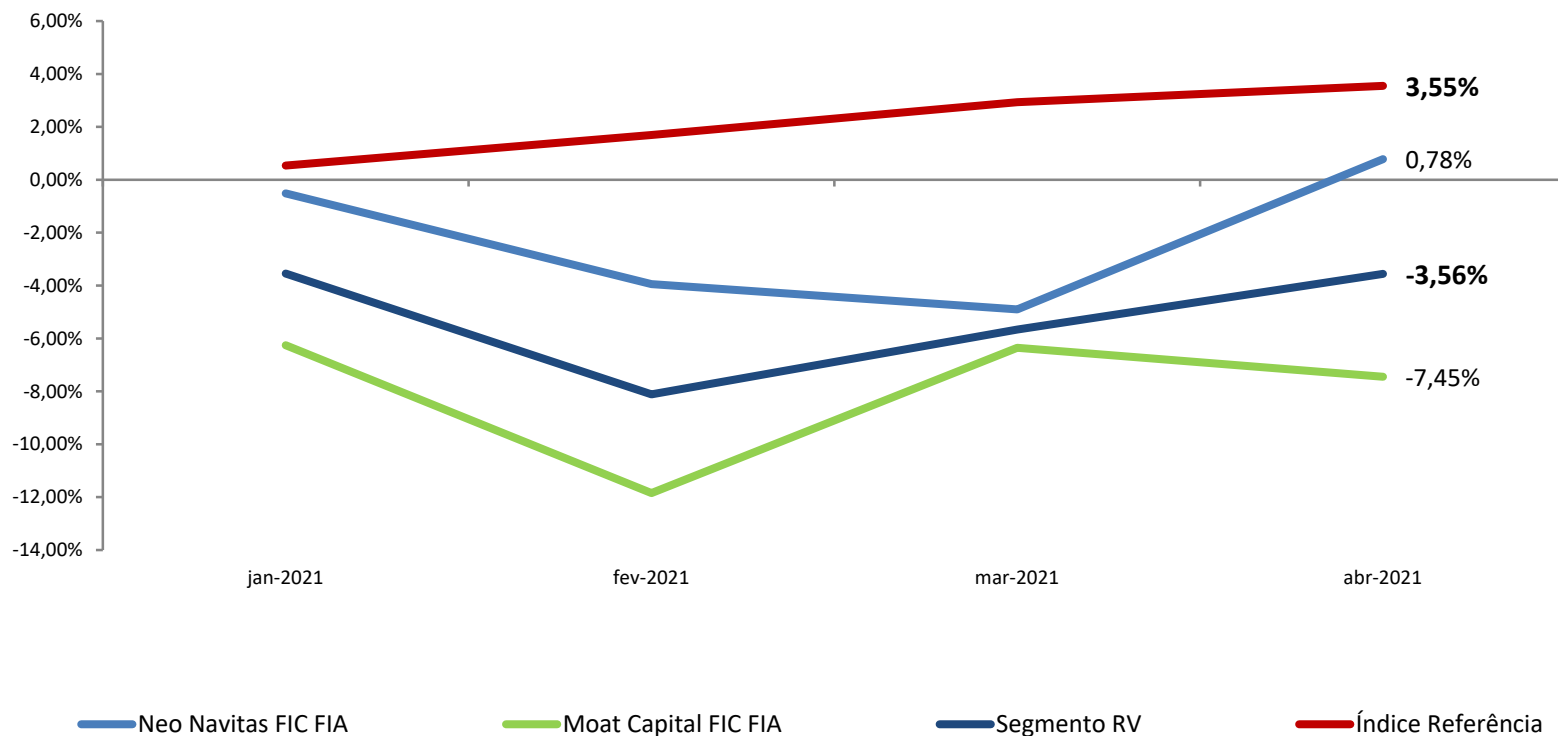




# Resultado 2021 - Plano CD

Renda Variável	jan-2021	fev-2021	mar-2021	abr-2021	Acumulado
Rentabilidade	-3,54%	-4,74%	2,66%	2,23%	-3,56%
Índice Referência	0,54%	1,15%	1,22%	0,60%	3,55%

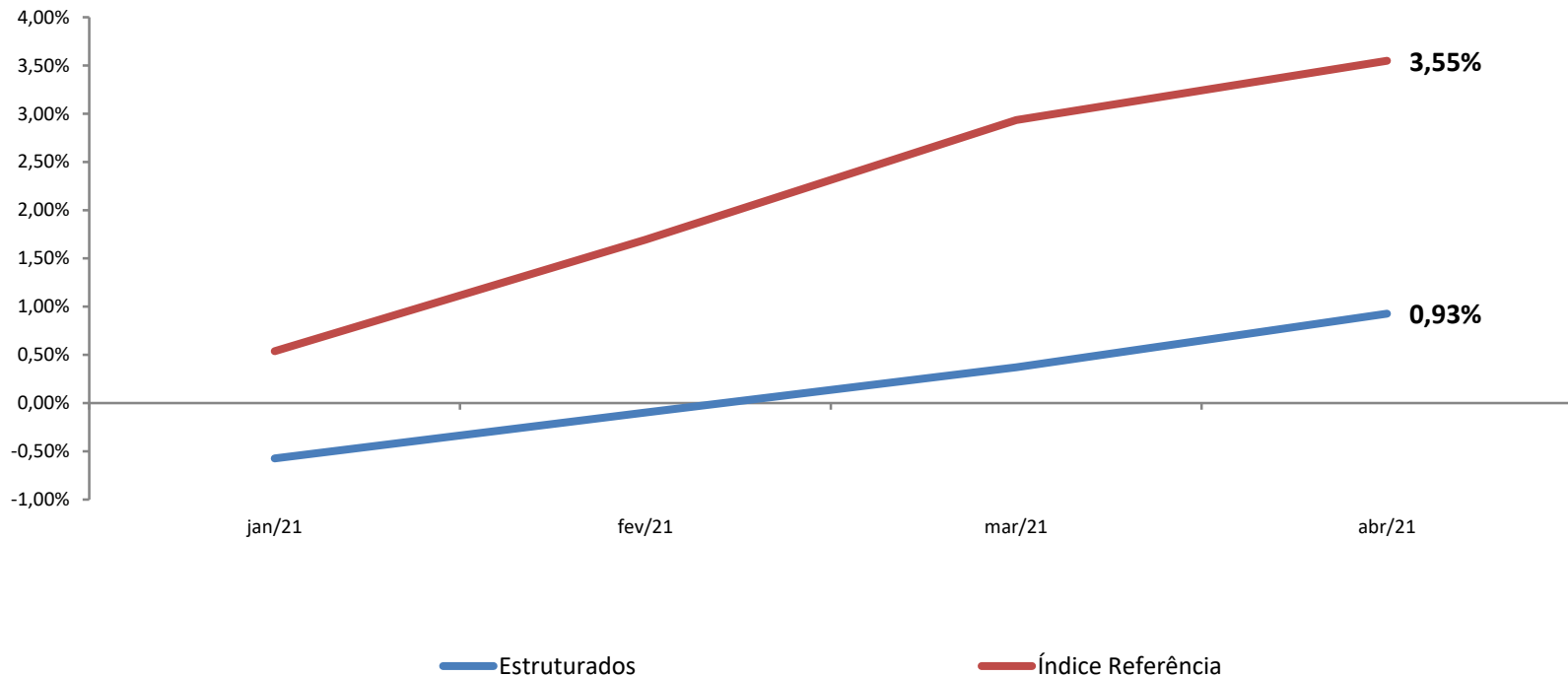
## Fundos Renda Variável (9,97% do Plano CD)



# Resultado 2021 - Plano CD

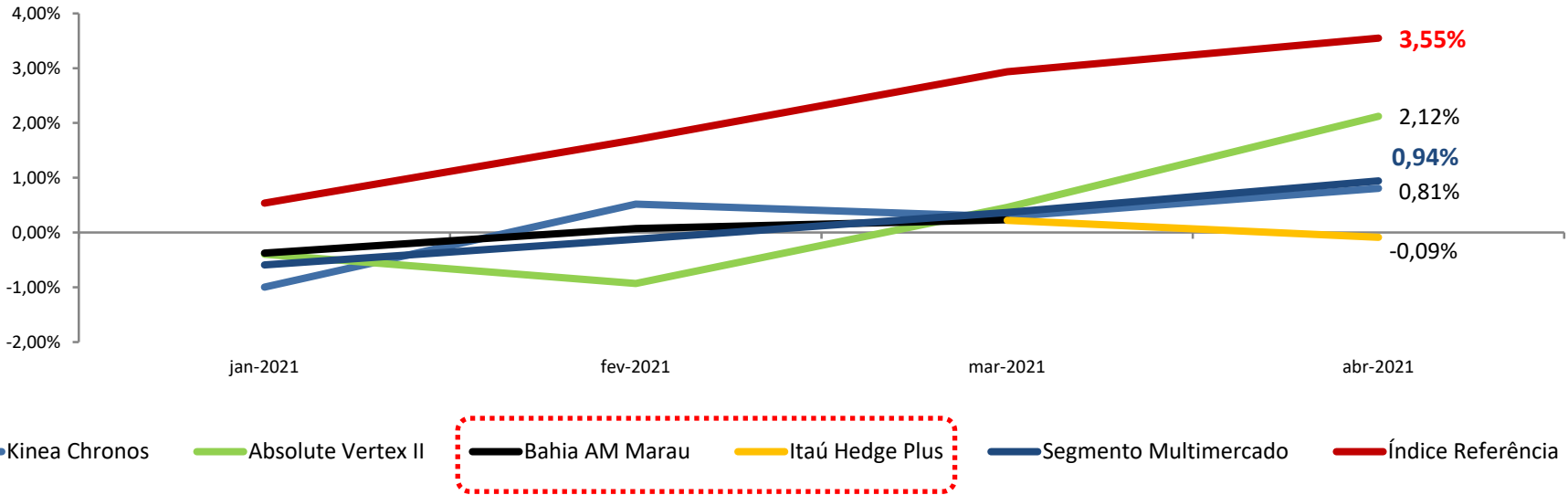
Invest. Estruturados	jan-2021	fev-2021	mar-2021	abr-2021	Acumulado
Rentabilidade	-0,57%	0,48%	0,38%	0,57%	0,93%
Índice Referência	0,54%	1,15%	1,22%	0,60%	3,55%

## Investimentos Estruturados (4,90% do Plano CD)

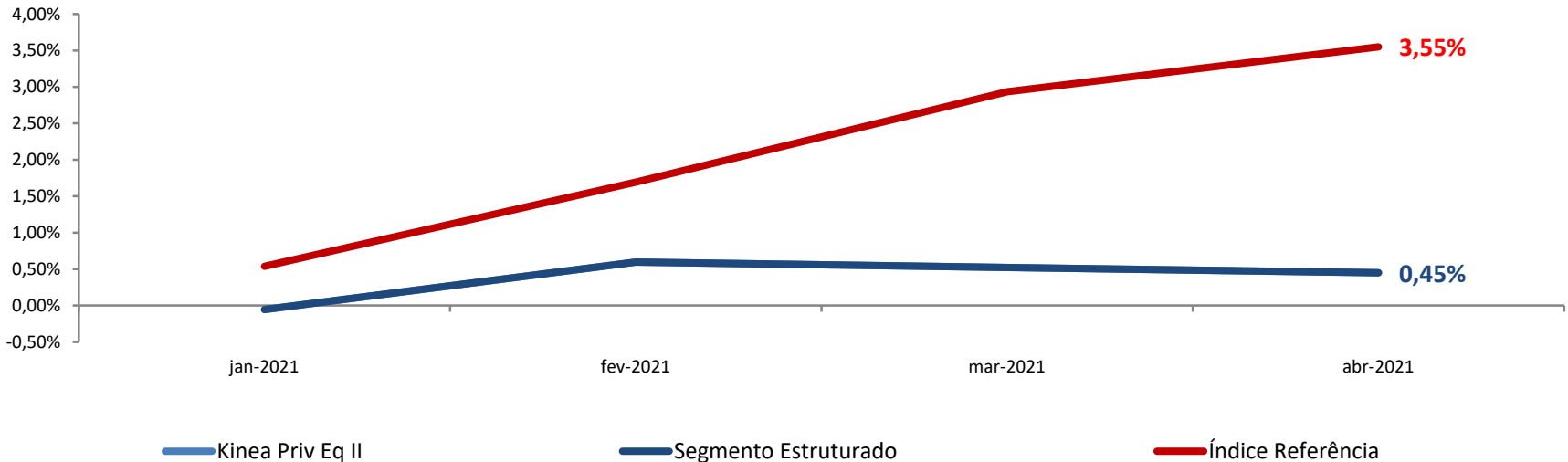


# Resultado 2021 - Plano CD

## Fundos Multimercado (4,75% do Plano CD)



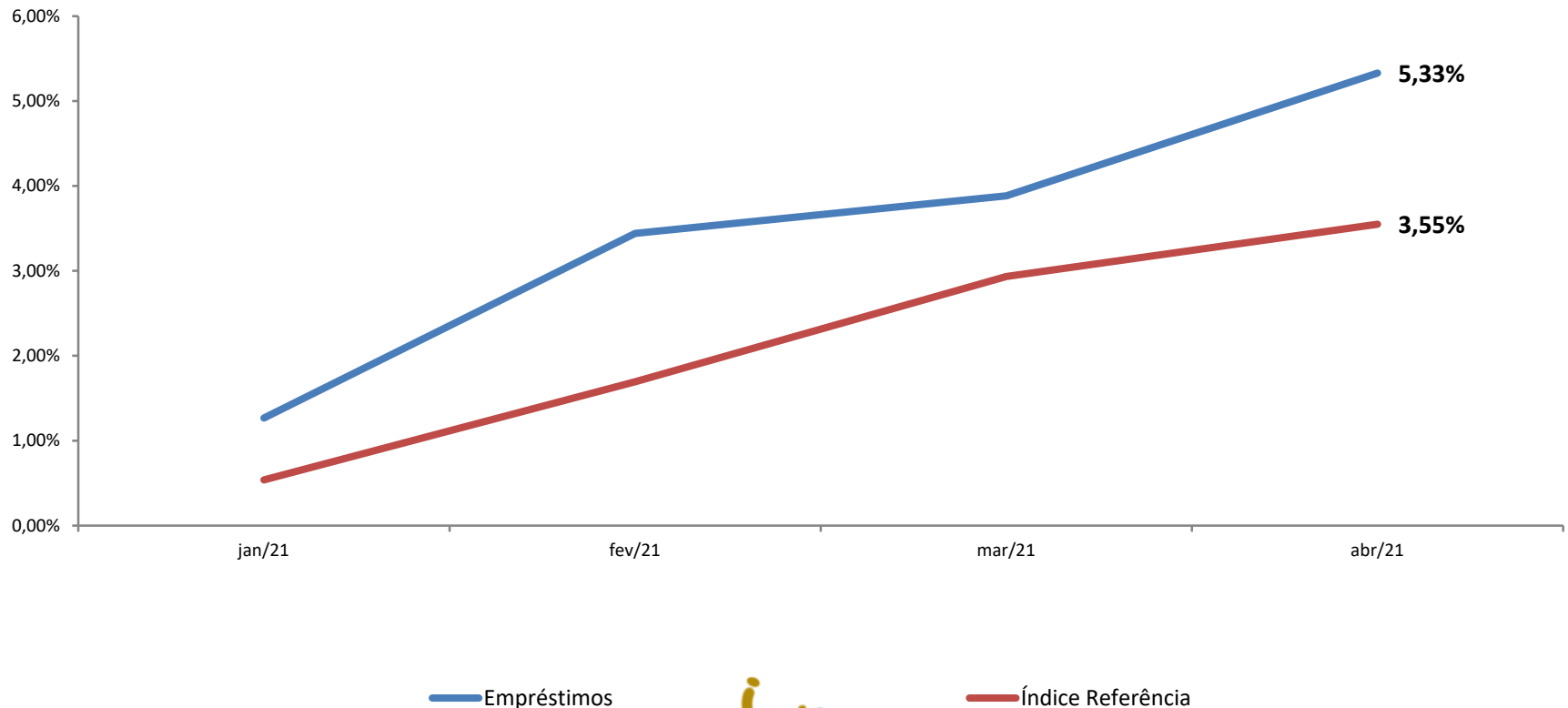
## Fundos de Investimentos em Participações (0,15% do Plano CD)



# Resultado 2021 - Plano CD

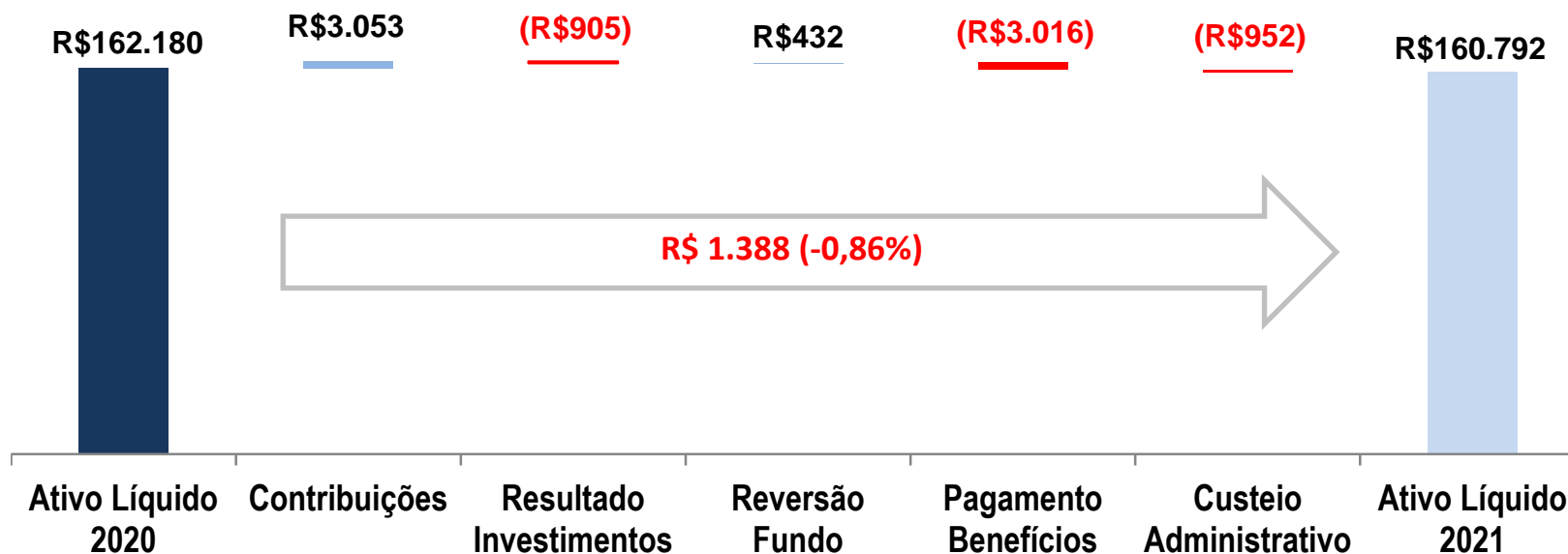
Operações c/ Participantes	jan-2021	fev-2021	mar-2021	abr-2021	Acumulado
Rentabilidade	1,27%	2,15%	0,39%	1,40%	5,33%
Índice Referência	0,54%	1,15%	1,22%	0,60%	3,55%

## Operações com Participantes (2,03% do Plano CD)



# Demonstração da Mutaç o Patrimonial (R\$ mil) - Plano CD

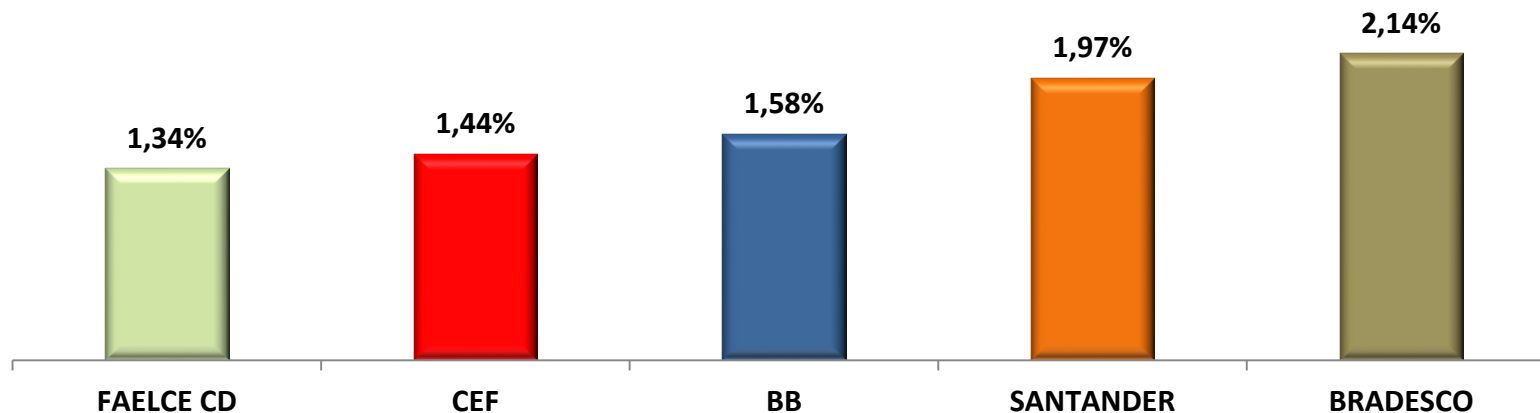
Per odo: Dez/2020 a Abr/2021



# Taxas de Empréstimo – Plano CD – (% ao mês)

## TAXAS DE EMPRÉSTIMOS

(% MÊS)



Comparativo Taxas de Empréstimos		
Instituição	Taxa Mensal	Taxa Anual
FAELCE CD	1,34%	17,32%
CEF	1,44%	18,72%
BB	1,58%	20,70%
SANTANDER	1,97%	26,38%
BRADESCO	2,14%	28,93%

Fonte: Banco Central do Brasil

Composição Taxa	
FAELCE	% MENSAL
IPCA (Média 6 Meses)	0,7100%
Taxa Juros	0,5233%
Taxa Seguro	0,0465%
Taxa Adm	0,0600%
Taxa Resultante	1,3398%

A hand holding a yellow pencil is positioned over a computer keyboard. A semi-transparent calculator interface is overlaid on the keyboard. In the background, there is a blurred image of a person's hand and a document with a colorful pie chart. The image is divided into yellow and white diagonal sections.

# EXECUÇÃO PGA



ACONTECE



**422 DIAS EM  
HOME OFFICE**



**todo sucesso é**  
fruto de um grande trabalho  
em **equipe.**

# Contribuição Voluntária: comece agora pelo bem-estar do seu futuro

A contribuição mensal esporádica pode ser realizada em qualquer tempo. O ideal é fazer um planejamento mensal, em vez de um aporte somente no final do ano.

Tais aportes aumentam o saldo e, conseqüentemente, sua reserva de aposentadoria. Com isso, diminui também o esforço para atingir o valor ideal para a sua aposentadoria.

## Você sabia?

É possível deduzir da base de cálculo do IR até 12% da renda bruta anual em contribuições para previdência complementar.



A modern building facade with a grid of light grey panels. A large window with blue blinds is visible. To the left, there are vertical columns with a textured stone-like finish. A bright blue rectangular panel is mounted on the wall above a doorway. The foreground shows a paved area with a blue geometric overlay.

# Obrigado!

*#PrevidênciaParaUmaVidaMelhor*