



# REUNIÃO DE RESULTADOS MENSAL

Período: Novembro 2021

## Fatos Internacionais

- ✓ Identificação da variante Ômicron na África do Sul;
- ✓ Detecção de contaminação na Europa pela Ômicron;
- ✓ Risco retomada de crescimento econômico e aumento inflação;
- ✓ Queda no preço das commodities (minério de ferro, soja e milho).

## Fatos Nacionais

- ✓ Queda das commodities compensando aumento combustíveis;
- ✓ Inflação de Novembro **com prévia (+20bps) superior ao previsto;**
- ✓ PEC Precatórios sem desfecho no Senado;
- ✓ BACEN aumentou Selic 7,75% para 9,25% a.a (+150bps);
- ✓ **IBC-br em - 0,27% Set (-0,29% em Ago);**

## Metas de Inflação BACEN:

2020: 4,00%

**2021: 3,75%**

2022: 3,50%

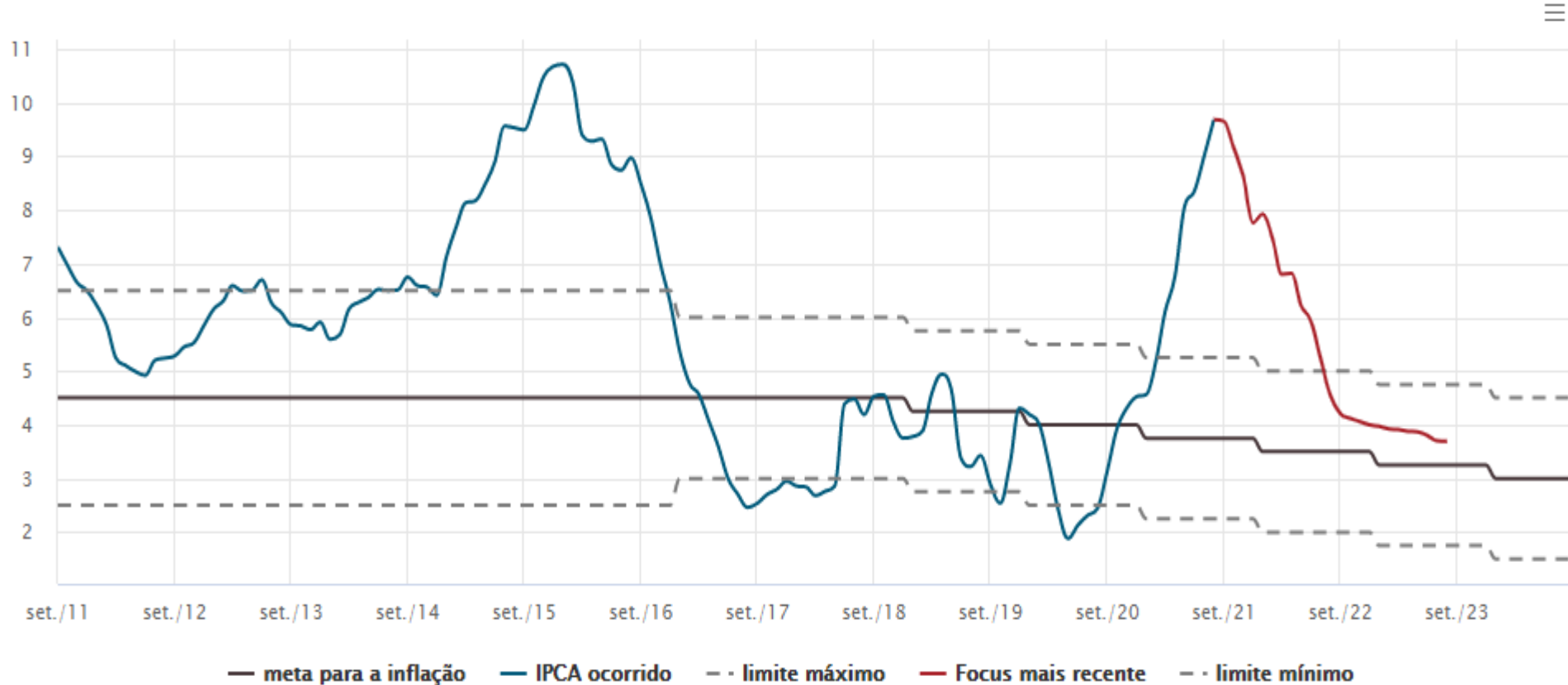
2023: 3,25%

2024: 3,00%

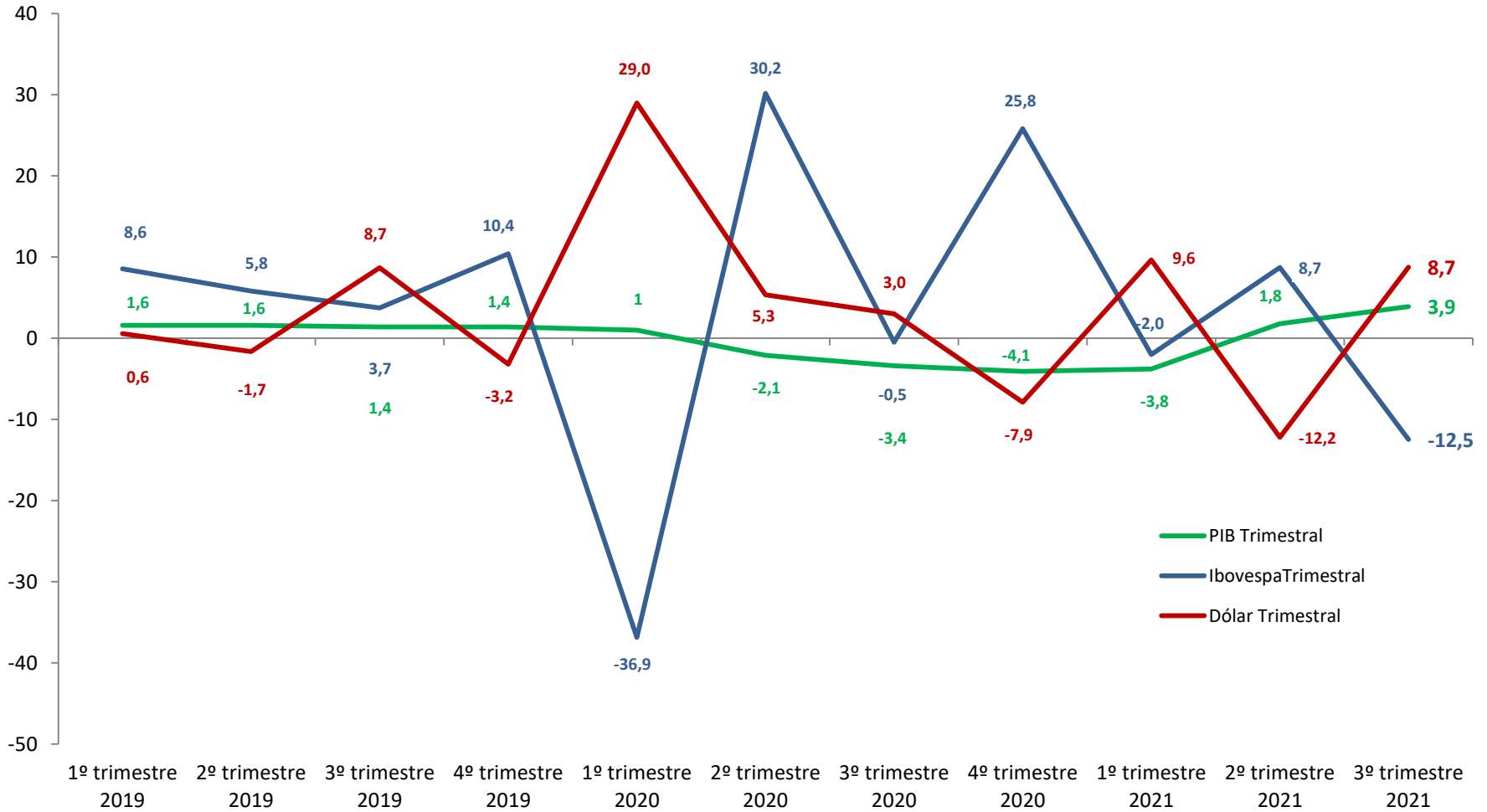
**Meta CMN  $\leq$  5,25% | IPCA Acumulado até Nov/21 = **9,26%****

### Preços - IPCA e meta para a inflação

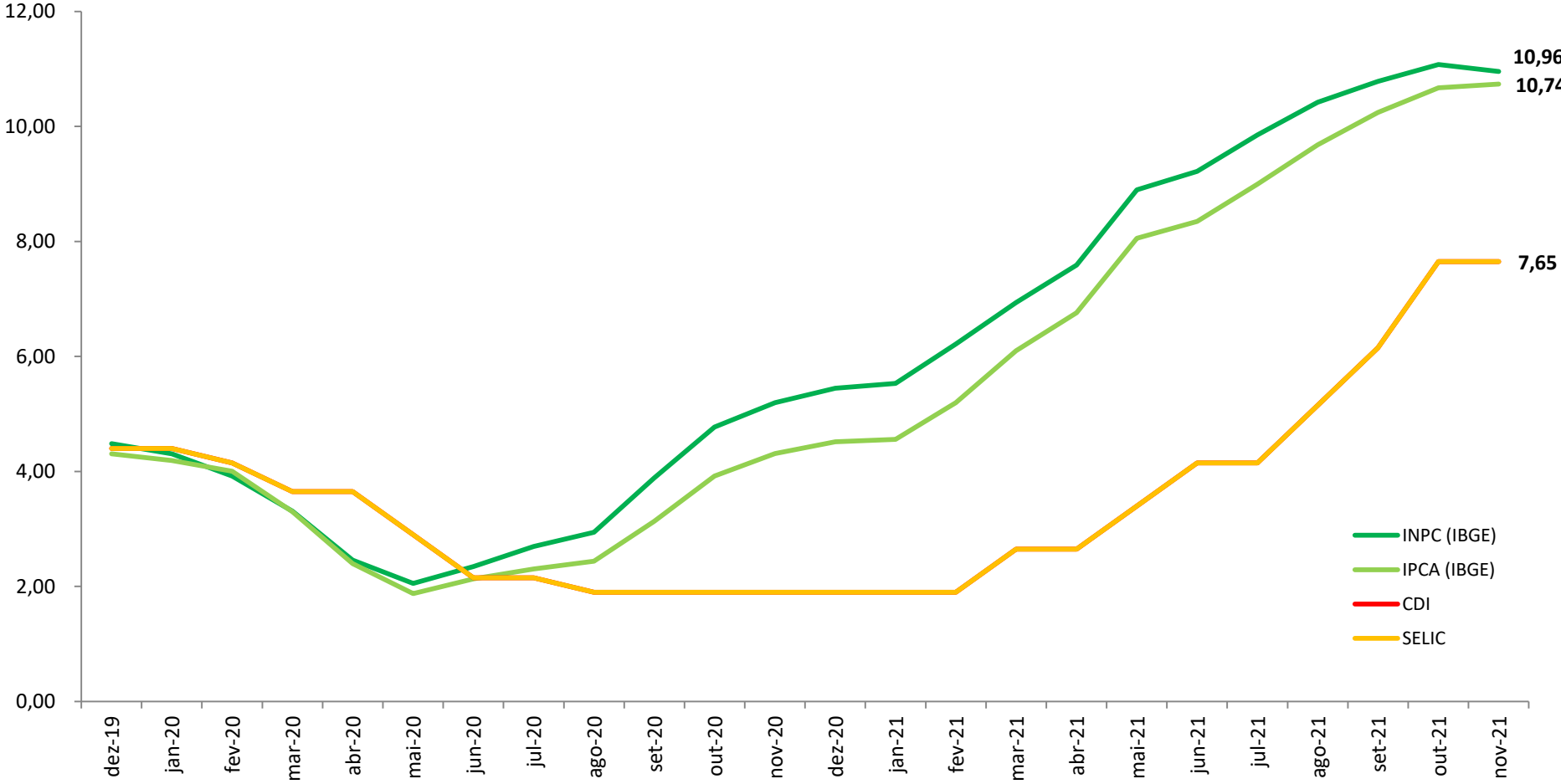
var. % em 12 meses, ocorrido, expectativas de mercado (Focus), meta para a inflação; dados mensais



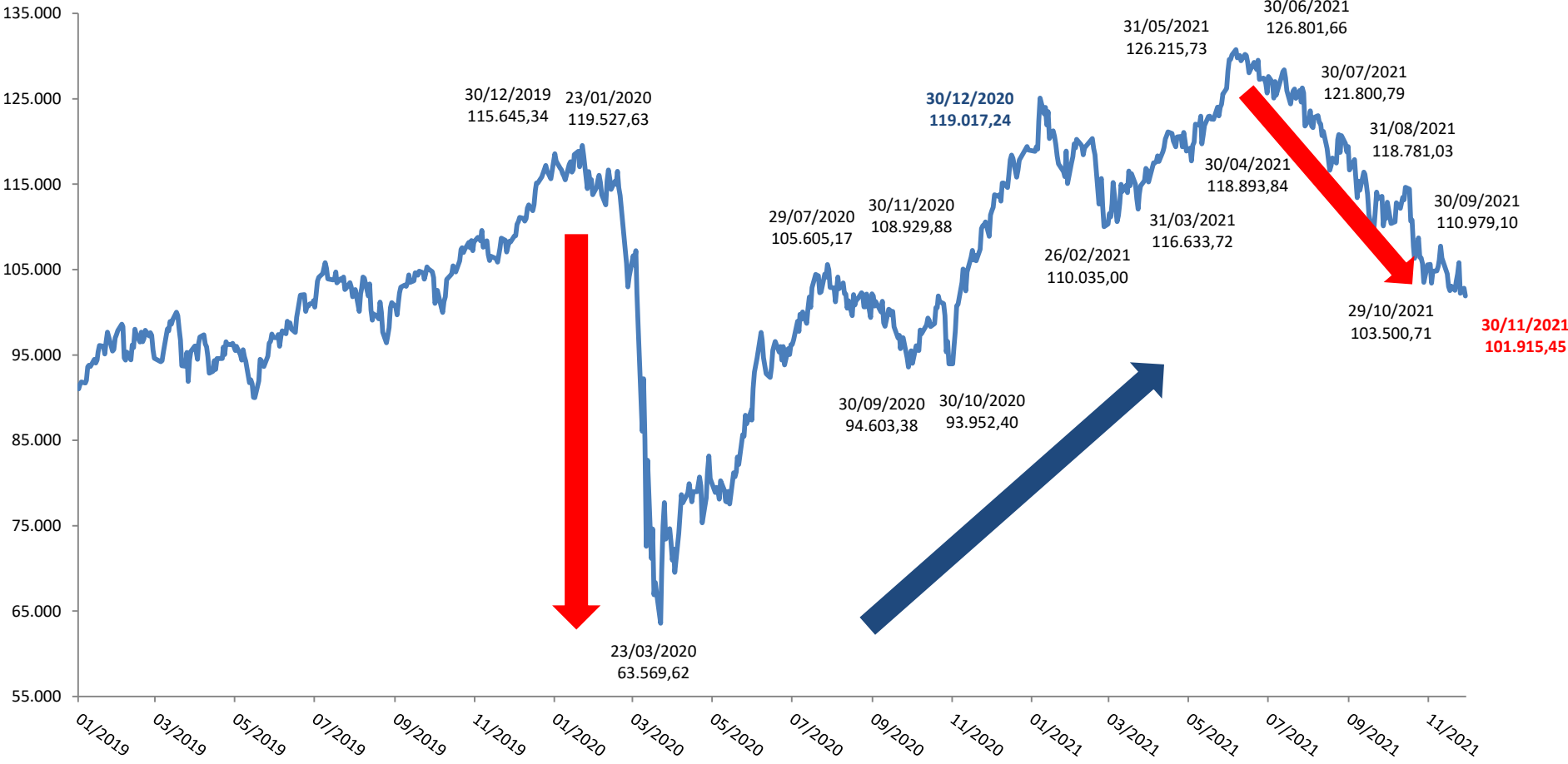
## PIB x Ibovespa x Dólar - Variação Trimestral











































## Inflação e Juros - Últimos 12 Meses
























## Ibovespa



# Cenário Econômico – Fechamento Bolsas Mundiais 30/11/2021

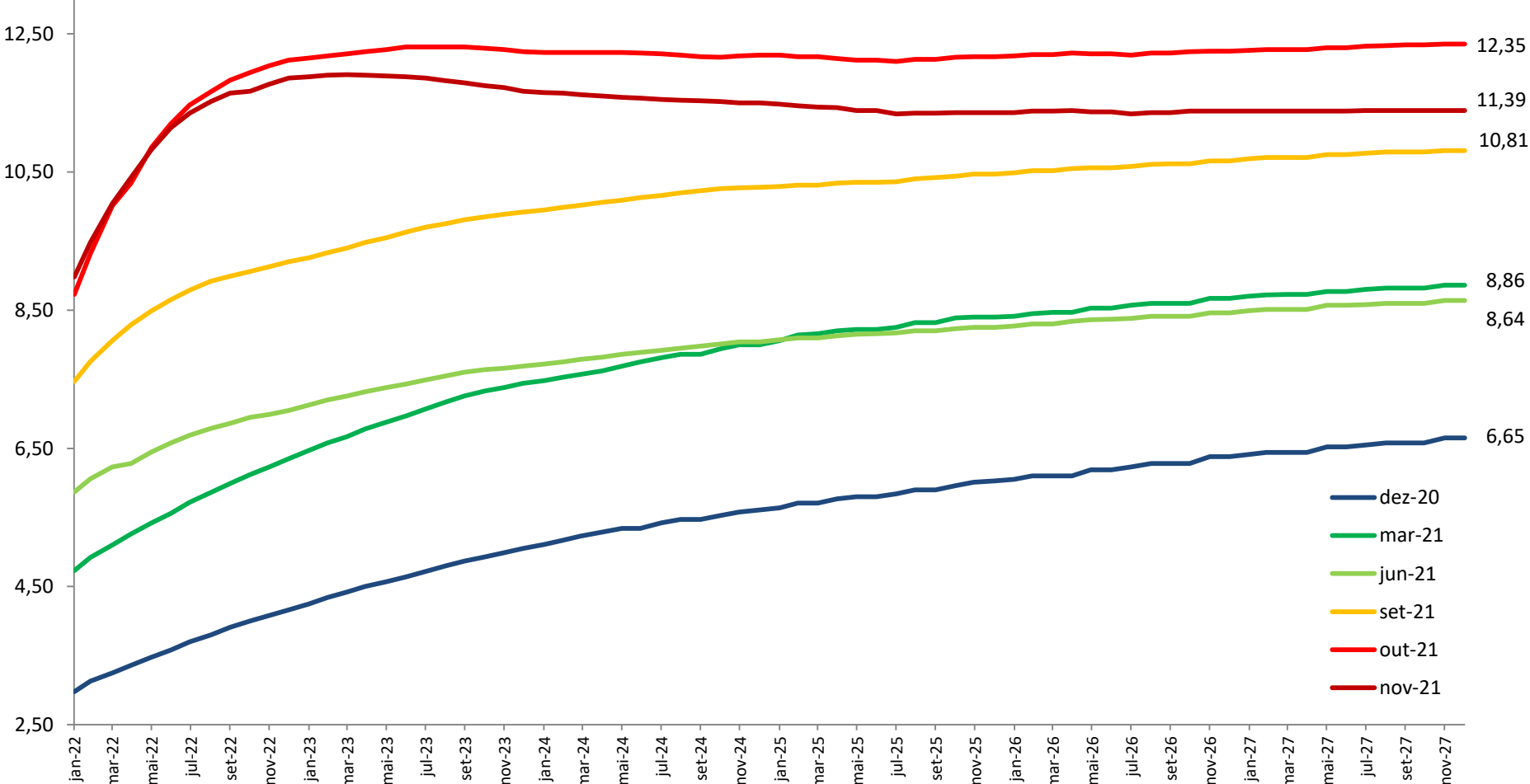
Índice ↕	Último	Máxima	Mínima	Variação ↕	Var. % ↕	Hora	
 Dow Jones	34.483,72	35.056,99	34.424,44	-652,22	-1,86%	18:19:29	
 S&P 500	4.567,00	4.646,02	4.560,00	-88,27	-1,90%	17:30:19	
 Nasdaq	15.537,70	15.828,20	15.451,40	-245,1	-1,55%	18:48:00	
 Russell 2000	2.198,80	2.241,05	2.175,68	-43,17	-1,93%	17:59:57	
 S&P 500 VIX	27,19	28,56	23,71	+4,23	+18,42%	18:14:59	
 S&P/TSX	20.659,99	21.101,58	20.659,99	-489,01	-2,31%	18:20:00	
 Ibovespa	101.915,00	103.066,00	100.075,00	-899	-0,87%	18:18:00	
 S&P/BMV IPC	49.698,72	49.873,86	49.116,94	-97,58	-0,20%	18:16:00	
 DAX	15.100,13	15.280,04	15.015,42	-180,73	-1,18%	13:34:59	
 FTSE 100	7.059,45	7.109,95	6.989,66	-50,50	-0,71%	13:35:00	
 CAC 40	6.721,16	6.780,88	6.655,86	-55,09	-0,81%	14:05:02	
 Euro Stoxx 50	4.063,06	4.110,96	4.027,43	-46,45	-1,13%	13:35:00	
 AEX	777,39	786,84	774,31	-9,62	-1,22%	14:05:02	
 IBEX 35	8.305,10	8.414,00	8.260,70	-150,10	-1,78%	13:34:59	
 FTSE MIB	25.814,34	26.084,74	25.517,71	-227,21	-0,87%	13:34:59	
 SMI	12.159,69	12.234,83	12.071,67	-61,05	-0,50%	13:35:00	
 PSI 20	5.433,05	5.463,36	5.405,64	-30,34	-0,56%	13:35:30	
 BEL 20	4.113,40	4.141,56	4.094,61	-26,28	-0,63%	13:29:43	
 ATX	3.661,46	3.671,09	3.579,76	+4,86	+0,13%	13:35:28	
 OMXS30	2.241,66	2.273,99	2.229,50	-30,61	-1,35%	13:30:00	

# Cenário Econômico – Fechamento Bolsas Mundiais 30/11/2021

Índice ↕	Último	Máxima	Mínima	Variação ↕	Var. % ↕	Hora	
 OMXS30	2.241,66	2.273,99	2.229,50	-30,61	-1,35%	13:30:00	🕒
 MOEX	3.890,59	3.902,72	3.827,55	+11,05	+0,28%	12:50:00	🕒
 RTSI	1.645,81	1.650,82	1.608,22	+7,09	+0,43%	12:51:01	🕒
 WIG20	2.194,37	2.199,73	2.118,81	+45,75	+0,21%	13:15:00	🕒
 Budapest SE	51.579,66	51.832,64	50.961,17	+618,41	+1,21%	29/11	🕒
 BIST 100	1.809,65	1.818,79	1.797,16	+0,86	+0,05%	12:10:11	🕒
 TA 35	1.863,85	1.870,92	1.860,74	-14,23	-0,76%	12:24:51	🕒
 Tadawul All Share	10.761,80	10.789,82	10.599,73	-48,80	-0,45%	09:19:00	🕒
 Nikkei 225	27.821,76	28.718,70	27.819,14	-462,16	-1,63%	03:00:01	🕒
 S&P/ASX 200	7.256,00	7.332,60	7.239,80	+16,20	+0,22%	02:56:44	🕒
 Shanghai	3.563,89	3.582,11	3.546,36	+1,19	+0,03%	04:59:26	🕒
 SZSE Component	14.795,73	14.870,23	14.712,82	-14,46	-0,10%	05:29:03	🕒
 China A50	15.359,61	15.532,37	15.305,60	-151,55	-0,98%	04:31:00	🕒
 DJ Shanghai	528,50	531,52	525,95	-0,25	-0,05%	04:46:00	🕒
 Hang Seng	23.475,26	23.888,37	23.175,37	-376,98	-1,58%	04:59:59	🕒
 Taiwan Weighted	17.427,76	17.535,23	17.369,79	+99,67	+0,58%	02:33:15	🕒
 SET	1.568,69	1.612,10	1.565,95	-21,00	-1,32%	06:50:00	🕒
 KOSPI	2.839,01	2.942,93	2.822,73	-70,31	-2,42%	06:03:30	🕒
 IDX Composite	6.533,93	6.647,48	6.533,93	-74,36	-1,13%	05:15:00	🕒
 Nifty 50	16.983,20	17.324,65	16.931,40	-70,75	-0,41%	07:02:16	🕒
 BSE Sensex	57.064,87	58.183,77	56.867,51	-195,71	-0,34%	09:27:20	🕒



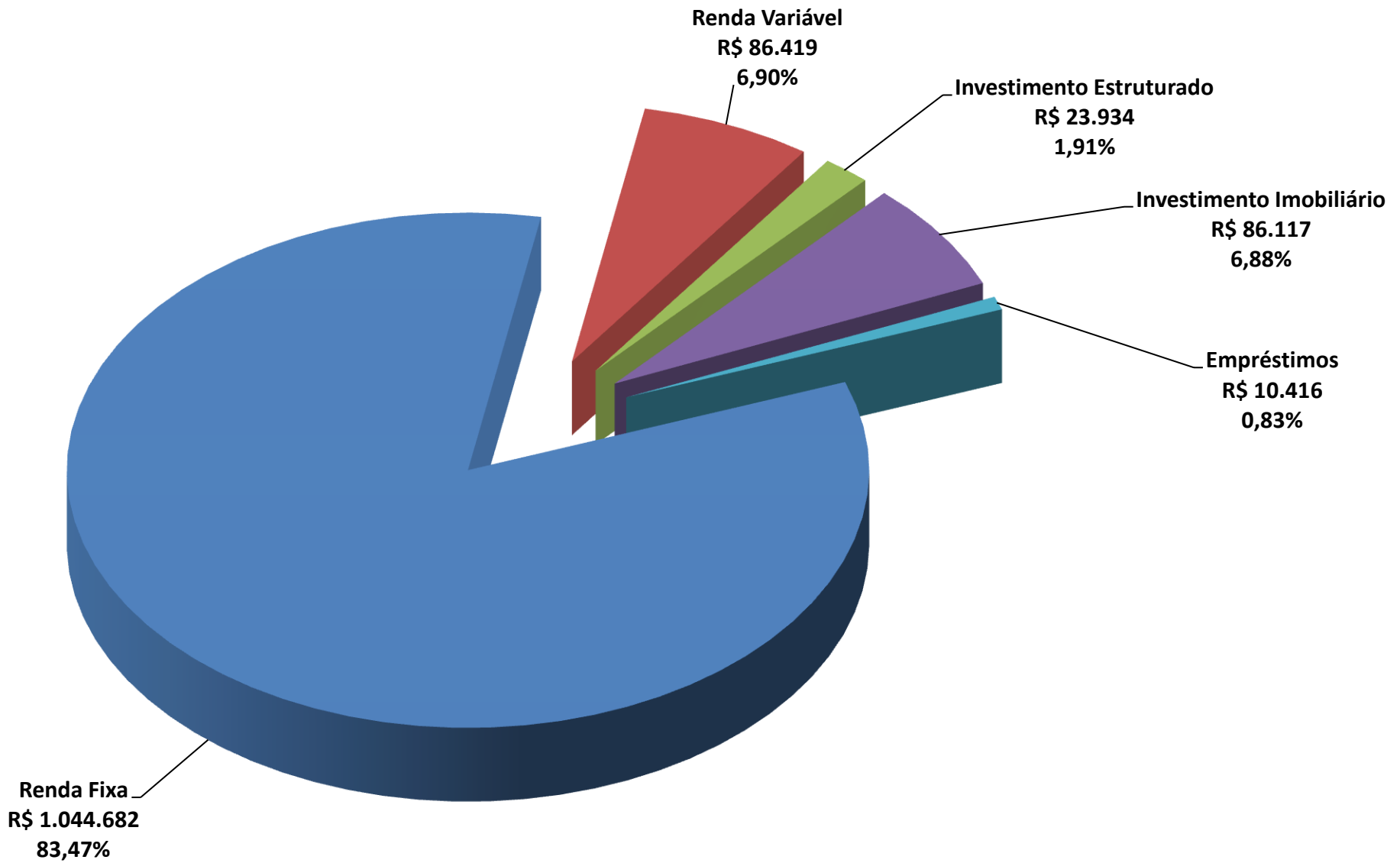
## Curvas Juros Futuro





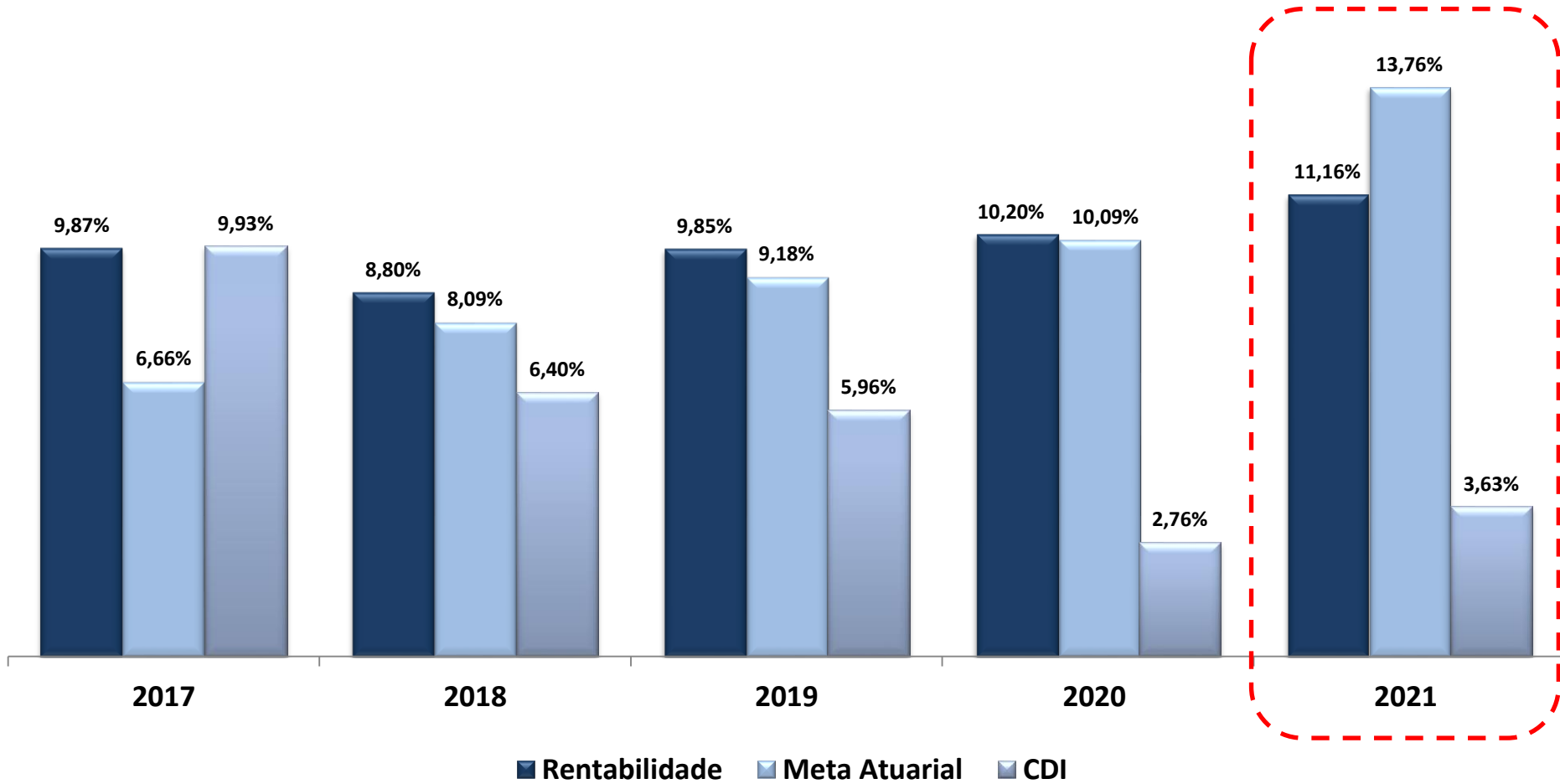
# PLANO BD

# Patrimônio por Segmento de Investimento (R\$ mil) – Plano BD



## Relação Ativo Total x Passivo Atuarial (R\$ mil) – Plano BD

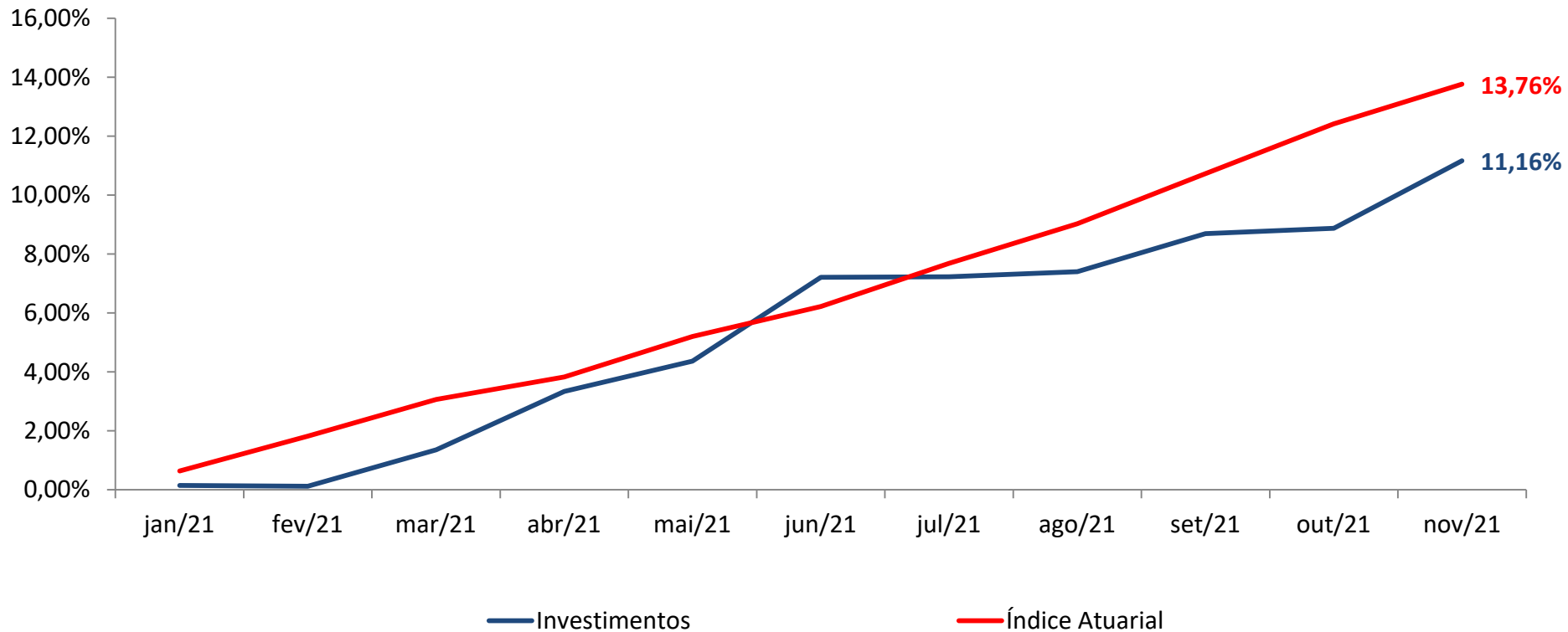
# Rentabilidade x Meta Atuarial – Plano BD



# Resultado 2021 - Plano BD

Plano BD	jan-2021	fev-2021	mar-2021	abr-2021	mai-2021	jun-2021	jul-2021	ago-2021	set-2021	out-2021	nov-2021	Acumulado
Rentabilidade	0,14%	-0,02%	1,24%	1,96%	1,00%	2,75%	0,00%	0,15%	1,21%	0,14%	2,14%	11,16%
Meta Atuarial	0,63%	1,18%	1,22%	0,74%	1,32%	0,96%	1,38%	1,24%	1,56%	1,52%	1,20%	13,76%

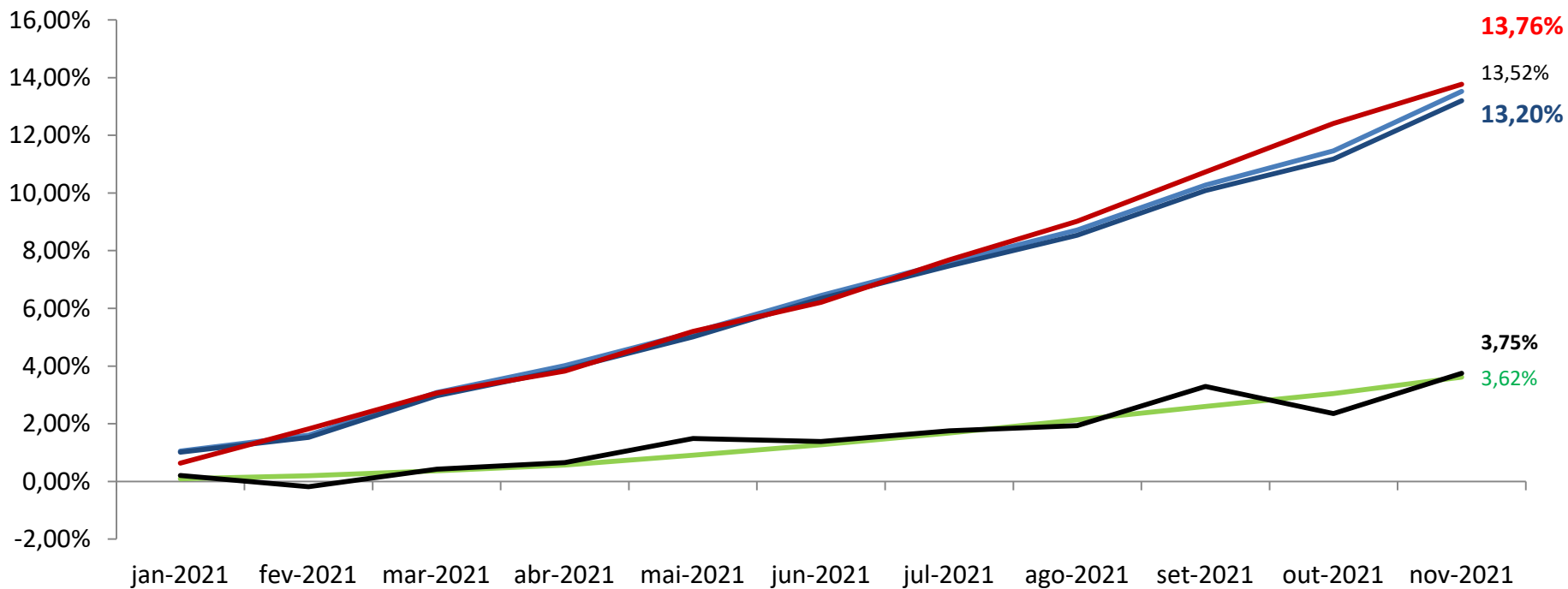
## Investimentos Plano BD



# Resultado 2021 - Plano BD

Renda Fixa	jan-2021	fev-2021	mar-2021	abr-2021	mai-2021	jun-2021	jul-2021	ago-2021	set-2021	out-2021	nov-2021	Acumulado
Rentabilidade	1,01%	0,51%	1,43%	0,88%	1,09%	1,27%	1,06%	0,99%	1,43%	0,99%	1,85%	13,20%
Meta Atuarial	0,63%	1,18%	1,22%	0,74%	1,32%	0,96%	1,38%	1,24%	1,56%	1,52%	1,20%	13,76%

## Fundos Renda Fixa (83,47% do Plano BD)

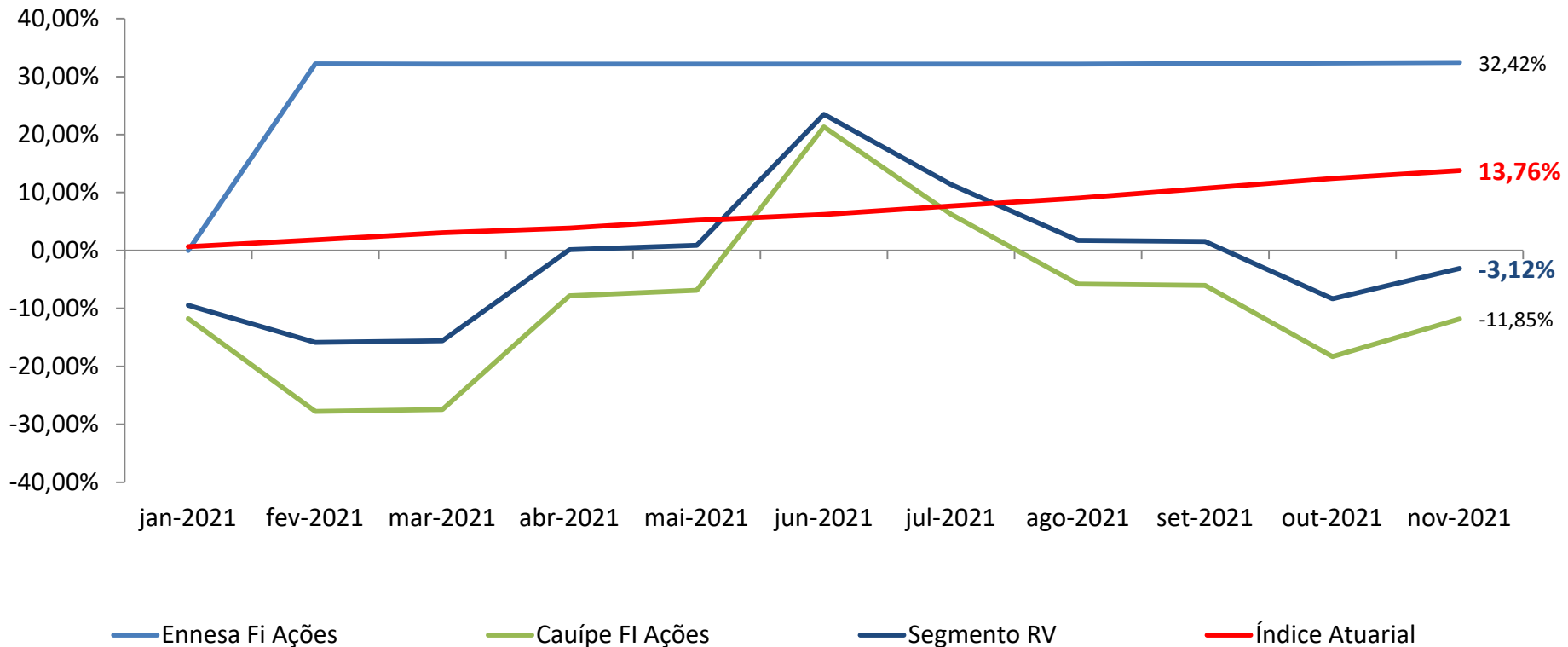


— Sul América Jeri    — Bradesco Target    — Vinci Valorem    — Segmento RF    — Índice Atuarial

# Resultado 2021 - Plano BD

Renda Variável	jan-2021	fev-2021	mar-2021	abr-2021	mai-2021	jun-2021	jul-2021	ago-2021	set-2021	out-2021	nov-2021	Acumulado
Rentabilidade	-9,46%	-7,09%	0,32%	18,64%	0,76%	22,39%	-9,78%	-8,67%	-0,19%	-9,79%	5,71%	-3,12%
Meta Atuarial	0,63%	1,18%	1,22%	0,74%	1,32%	0,96%	1,38%	1,24%	1,56%	1,52%	1,20%	13,76%

## Fundos Renda Variável (6,90% do Plano BD)

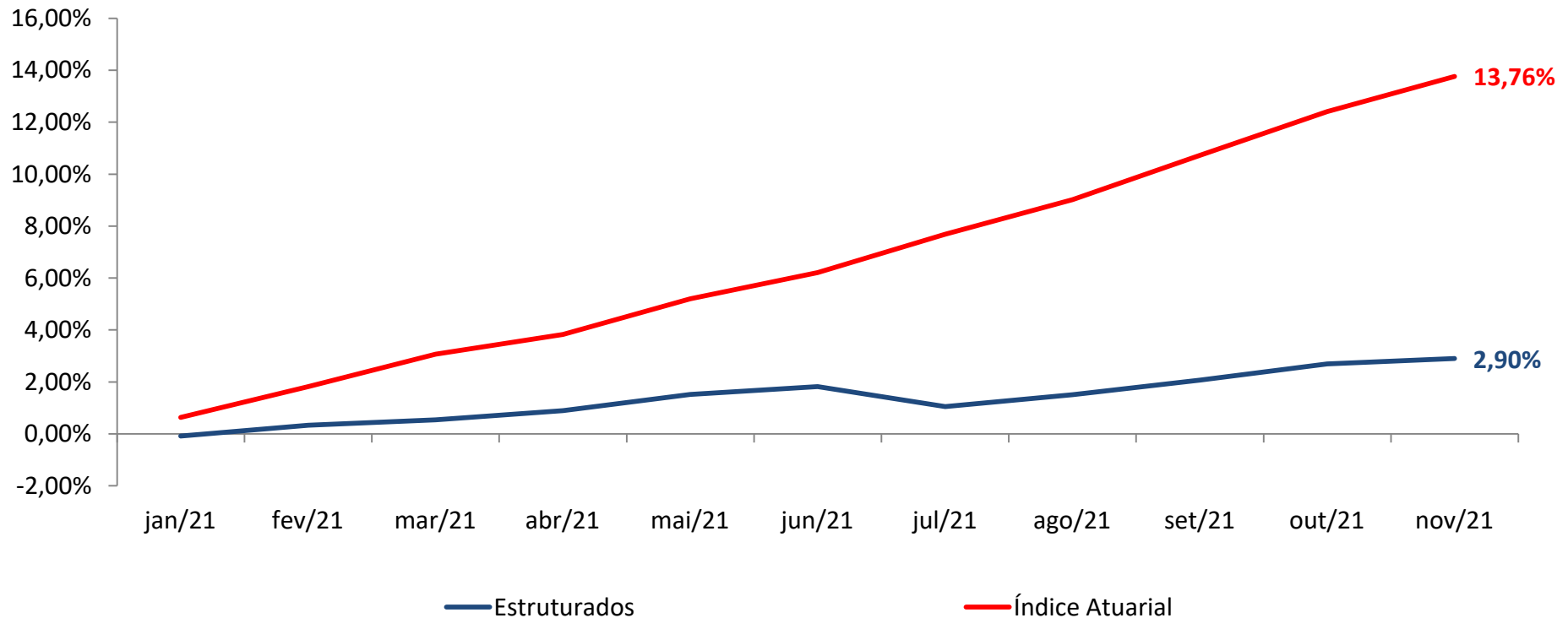




# Resultado 2021 - Plano BD

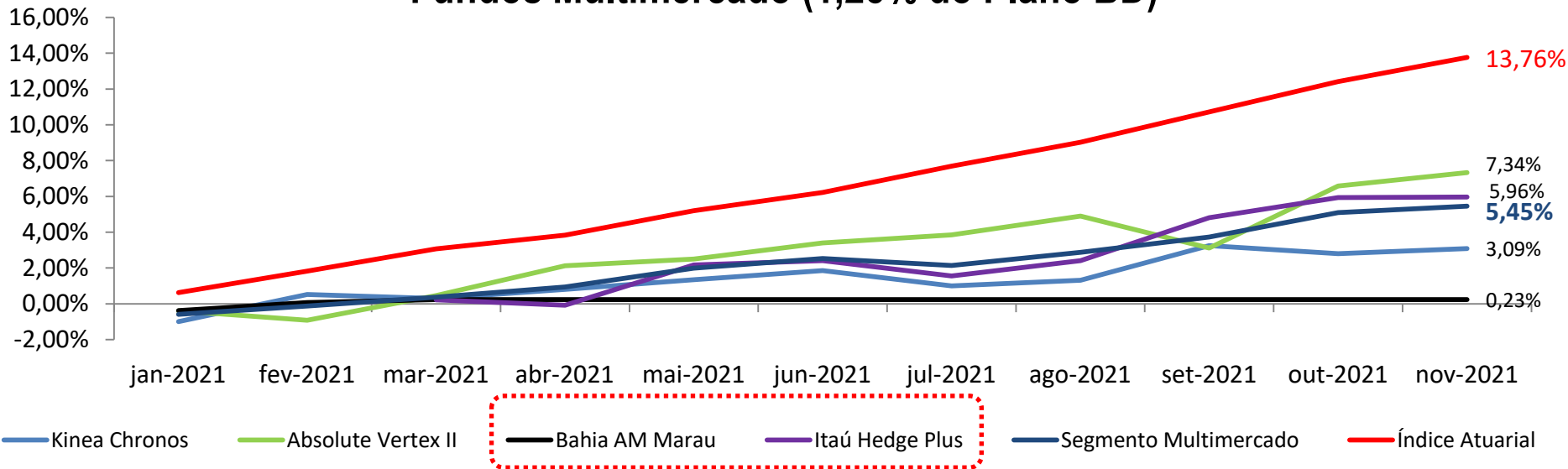
Invest. Estruturados	jan-2021	fev-2021	mar-2021	abr-2021	mai-2021	jun-2021	jul-2021	ago-2021	set-2021	out-2021	nov-2021	Acumulado
Rentabilidade	-0,09%	0,42%	0,21%	0,35%	0,64%	0,29%	-0,78%	0,46%	0,56%	0,62%	0,20%	2,90%
Meta Atuarial	0,63%	1,18%	1,22%	0,74%	1,32%	0,96%	1,38%	1,24%	1,56%	1,52%	1,20%	13,76%

## Investimentos Estruturados (1,91% do Plano BD)

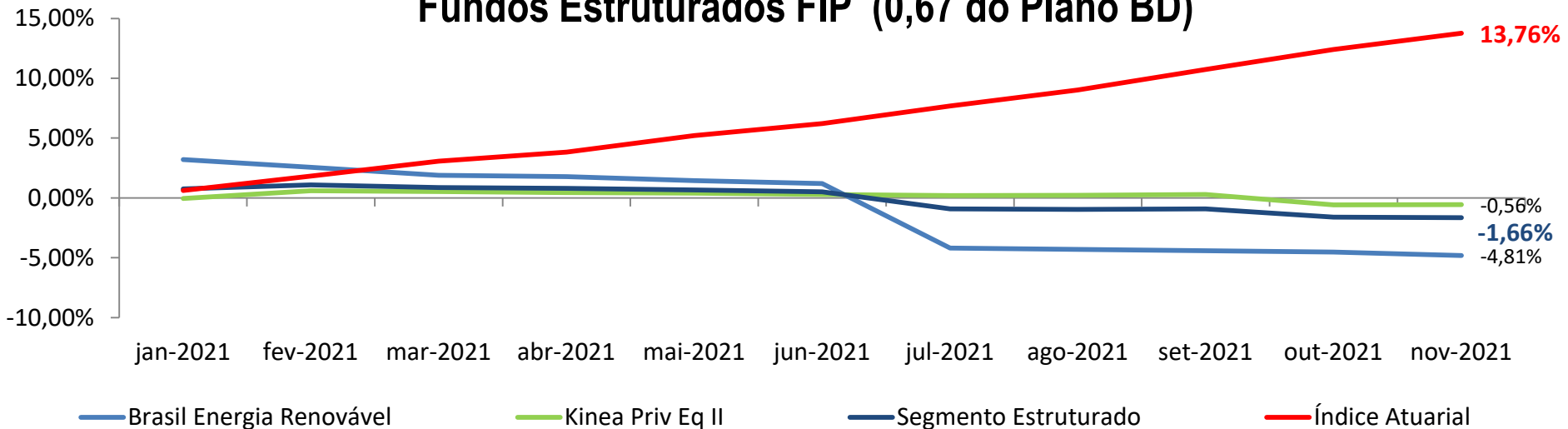


# Fundos Investimentos Estruturados

## Fundos Multimercado (1,25% do Plano BD)



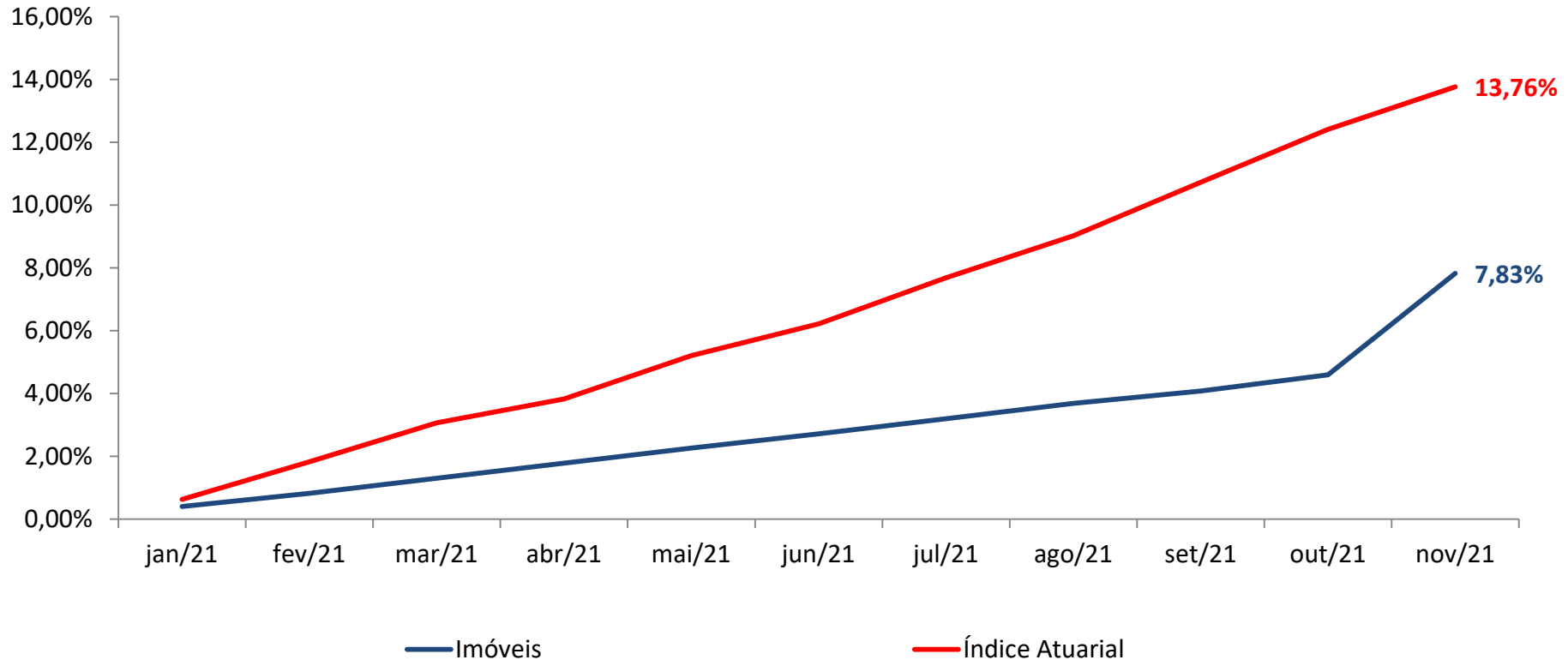
## Fundos Estruturados FIP (0,67 do Plano BD)



# Resultado 2021 - Plano BD

Investimento Imobiliário	jan-2021	fev-2021	mar-2021	abr-2021	mai-2021	jun-2021	jul-2021	ago-2021	set-2021	out-2021	nov-2021	Acumulado
Rentabilidade	0,40%	0,41%	0,48%	0,48%	0,47%	0,44%	0,46%	0,48%	0,38%	0,50%	3,14%	7,83%
Meta Atuarial	0,63%	1,18%	1,22%	0,74%	1,32%	0,96%	1,38%	1,24%	1,56%	1,52%	1,20%	13,76%

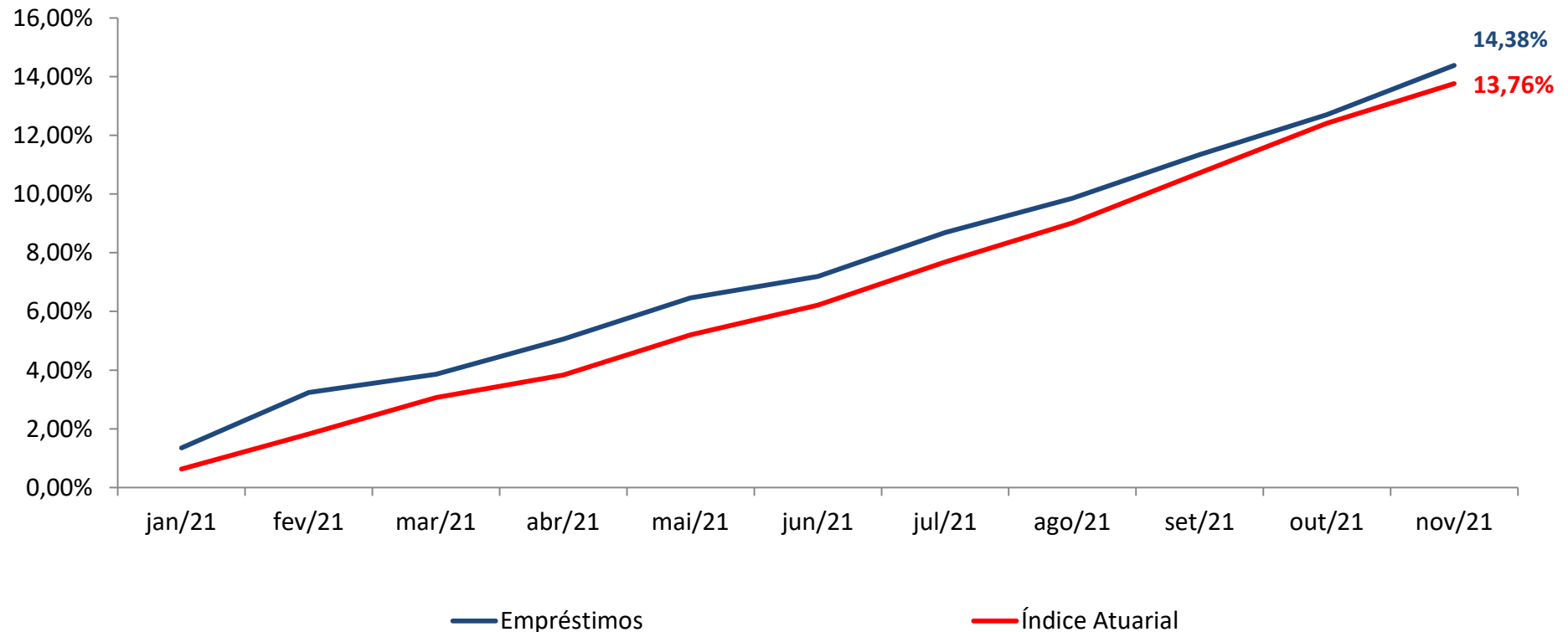
## Investimento Imobiliário (6,88% Plano BD)



# Resultado 2021 - Plano BD

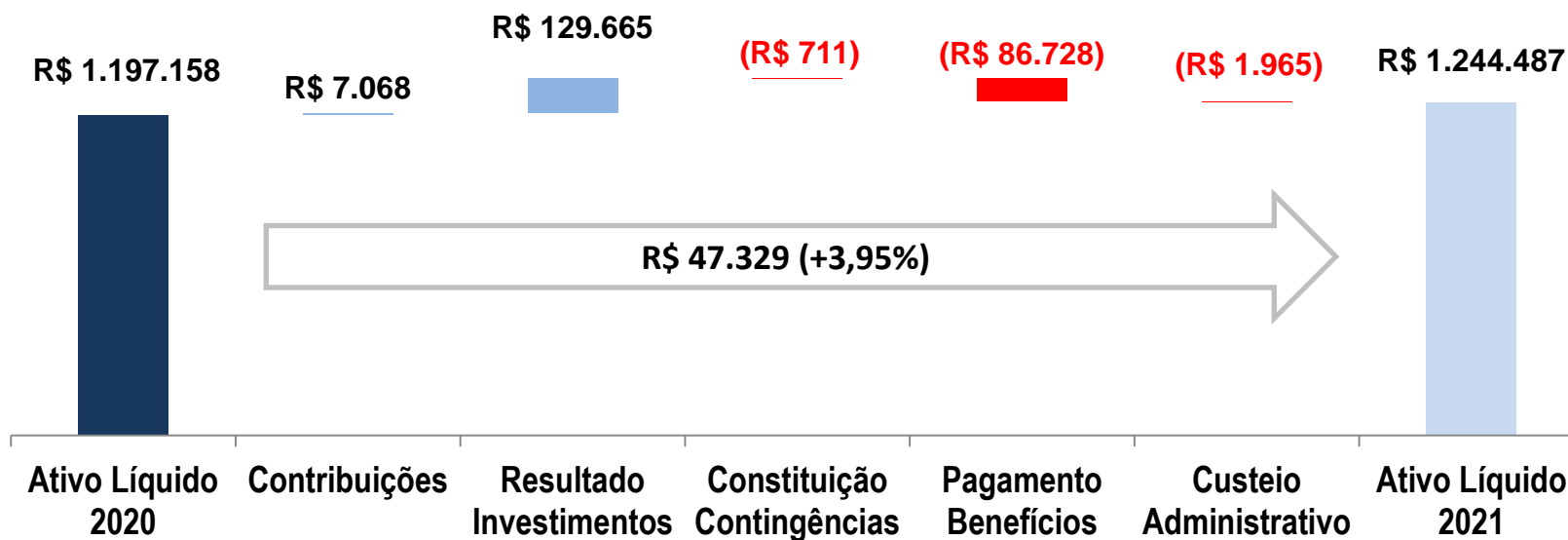
Operações c/ Participante	jan-2021	fev-2021	mar-2021	abr-2021	mai-2021	jun-2021	jul-2021	ago-2021	set-2021	out-2021	nov-2021	Acumulado
Rentabilidade	1,35%	1,87%	0,57%	1,14%	1,34%	0,65%	1,42%	1,06%	1,38%	1,22%	1,53%	14,38%
Meta Atuarial	0,63%	1,18%	1,22%	0,74%	1,32%	0,96%	1,38%	1,24%	1,56%	1,52%	1,20%	13,76%

## Operações com Participantes (0,83% do Plano BD)



# Demonstração da Mutaç o Patrimonial (R\$ mil) - Plano BD

Per odo: Dez/2019 a Nov/2021



## RELATÓRIO COMPARATIVO DE PERFORMANCE

NOVEMBRO DE 2021

### TODOS OS SEGMENTOS PLANOS BD

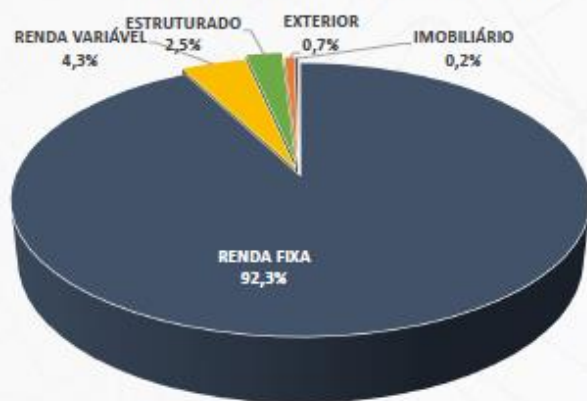
#### RETORNO NO MÊS



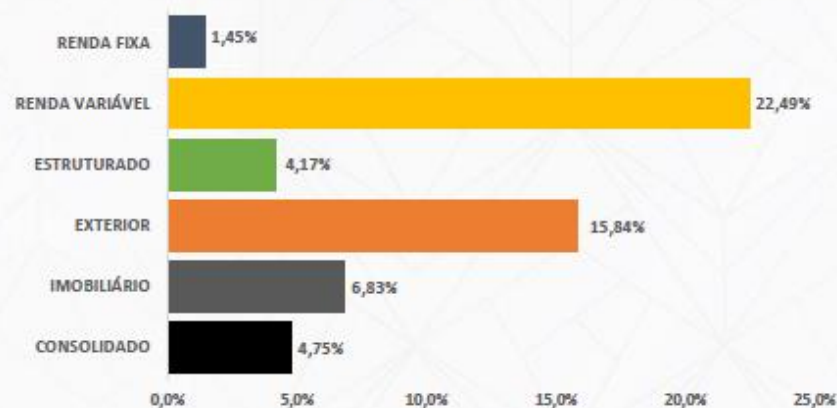
#### RETORNO NO ANO



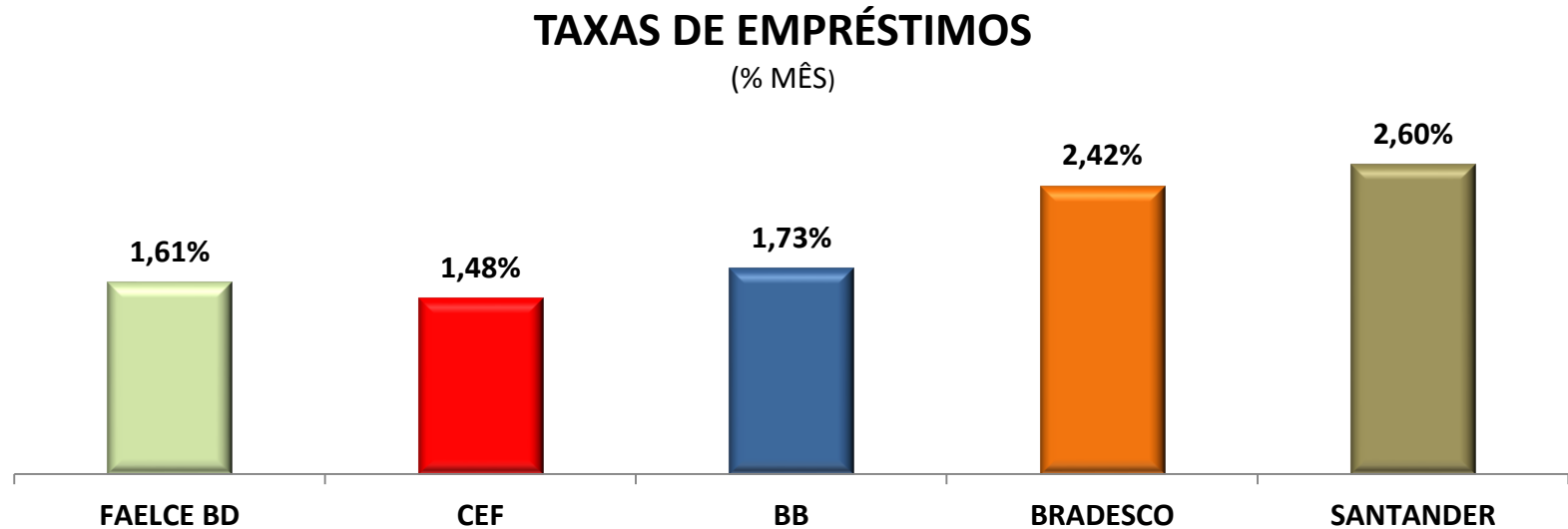
#### PERCENTUAL DE ALOCAÇÃO POR SEGMENTO



#### VOLATILIDADE



# Taxas de Empréstimo – Plano BD – (% ao mês)



Comparativo Taxas de Empréstimos		
Instituição	Taxa Mensal	Taxa Anual
FAELCE BD	1,61%	21,10%
CEF	1,48%	19,28%
BB	1,73%	22,85%
BRADESCO	2,42%	33,23%
SANTANDER	2,60%	36,07%

Fonte: Banco Central do Brasil

Composição Taxa	
FAELCE	% MENSAL
INPC (Média 12 Meses)	0,8600%
Taxa Juros	0,3833%
Taxa Seguro	0,3047%
Taxa Adm	0,0600%
Taxa Resultante	1,61%



ACONTECE



Que o ano novo seja recheado  
de boas surpresas, muitos sorrisos  
e alegrias sem fim.



# Contribuição Voluntária: comece agora pelo bem-estar do seu futuro

A **contribuição voluntária** pode ser realizada em qualquer tempo. O ideal é fazer um planejamento mensal, em vez de um aporte somente no final do ano.

Tais aportes aumentam o saldo e, conseqüentemente, sua reserva de aposentadoria. Com isso, diminui também o esforço para atingir o valor ideal para a sua aposentadoria.

## Você sabia?

É possível deduzir da base de cálculo do IR até 12% da renda bruta anual em contribuições para previdência complementar.



# Confira todos os nossos contatos para atendimento e informações

Seguimos trabalhando exclusivamente por meio remoto, com atendimentos via telefone, *Whatsapp* e *e-mail*. Sempre priorizando a saúde e bem-estar de nossos participantes, colaboradores e prestadores de serviço.

Com a mesma responsabilidade e comprometimento de sempre nosso horário de atendimento acontece da seguinte forma: **segunda a sexta-feira, de 8h às 11h e das 14h às 17h.**


Confira todos os nossos contatos gerais e dos setores específicos:

## Central de Atendimento

- Empréstimos
- Rentabilidade Plano de Benefícios
- Demais Assuntos

 0800 280 3020

 (85) 9 9635.4933

 (85) 9 9642.4443

 [emprestimo@faelce.com.br](mailto:emprestimo@faelce.com.br)

#PrevidênciaParaUmaVidaMelhor



## Setor de Benefícios e Seguridade

- Contribuições
- Concessão de Benefícios
- Contracheques
- Imposto de Renda de Assistidos
- Institutos Previdenciários  
(desligamento do patrocinador)

 (85) 9 9943.0564

 (85) 9 9642.5782

#PrevidênciaParaUmaVidaMelhor





Obrigado!

*#PrevidênciaParaUmaVidaMelhor*