



REUNIÃO DE RESULTADOS MENSAL

Período: Novembro 2022



22/12/2022 às 14hs

Link: meet.google.com/jci-tzvu-cyb

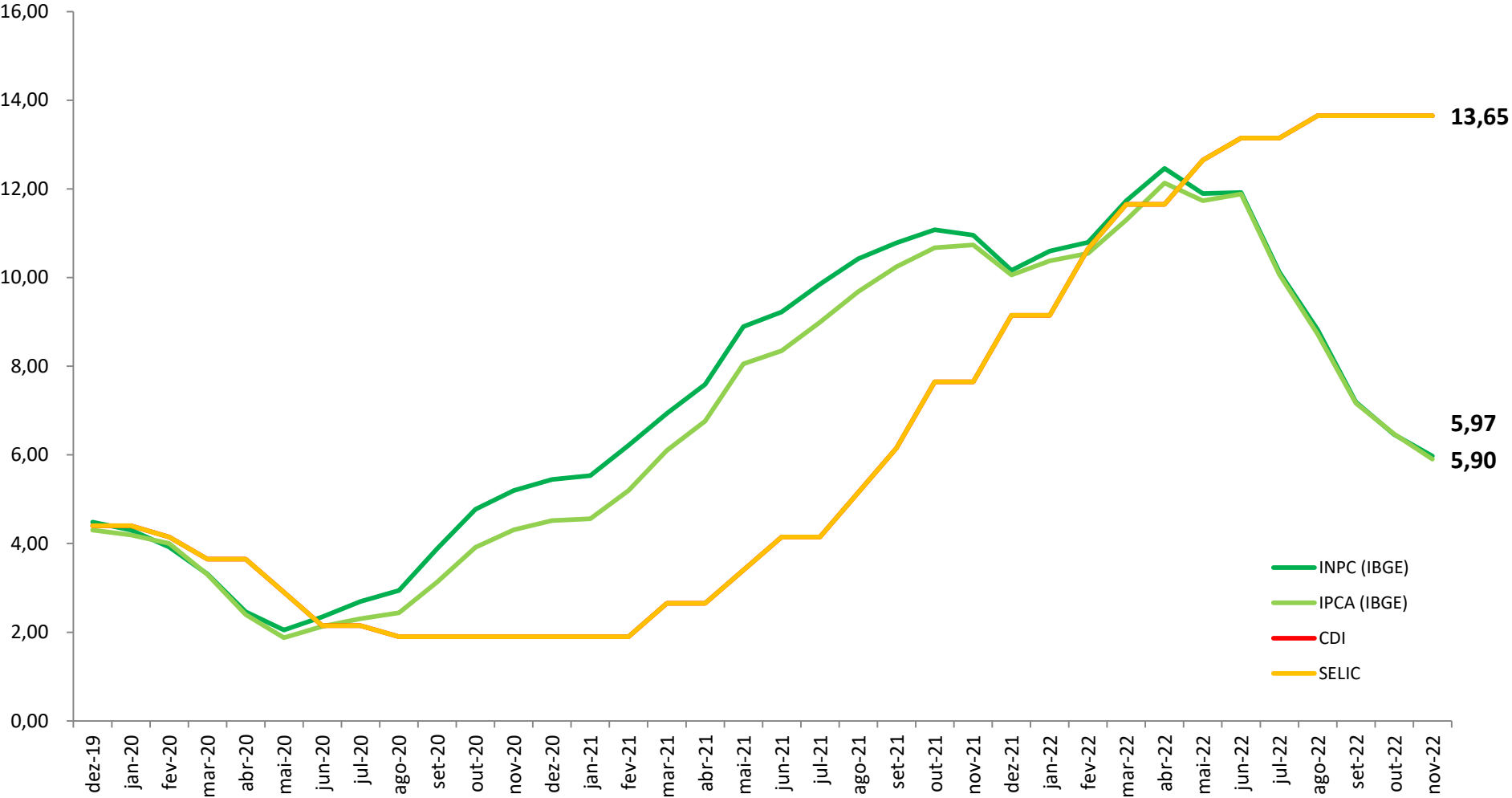
Fatos Internacionais

- ✓ Aumento de juros do EUA;
- ✓ Flexibilização Política Covid Zero pelo Governo Chinês;
- ✓ Inflação na Zona do Euro;
- ✓ Governo Chines estimulando setor imobiliário.

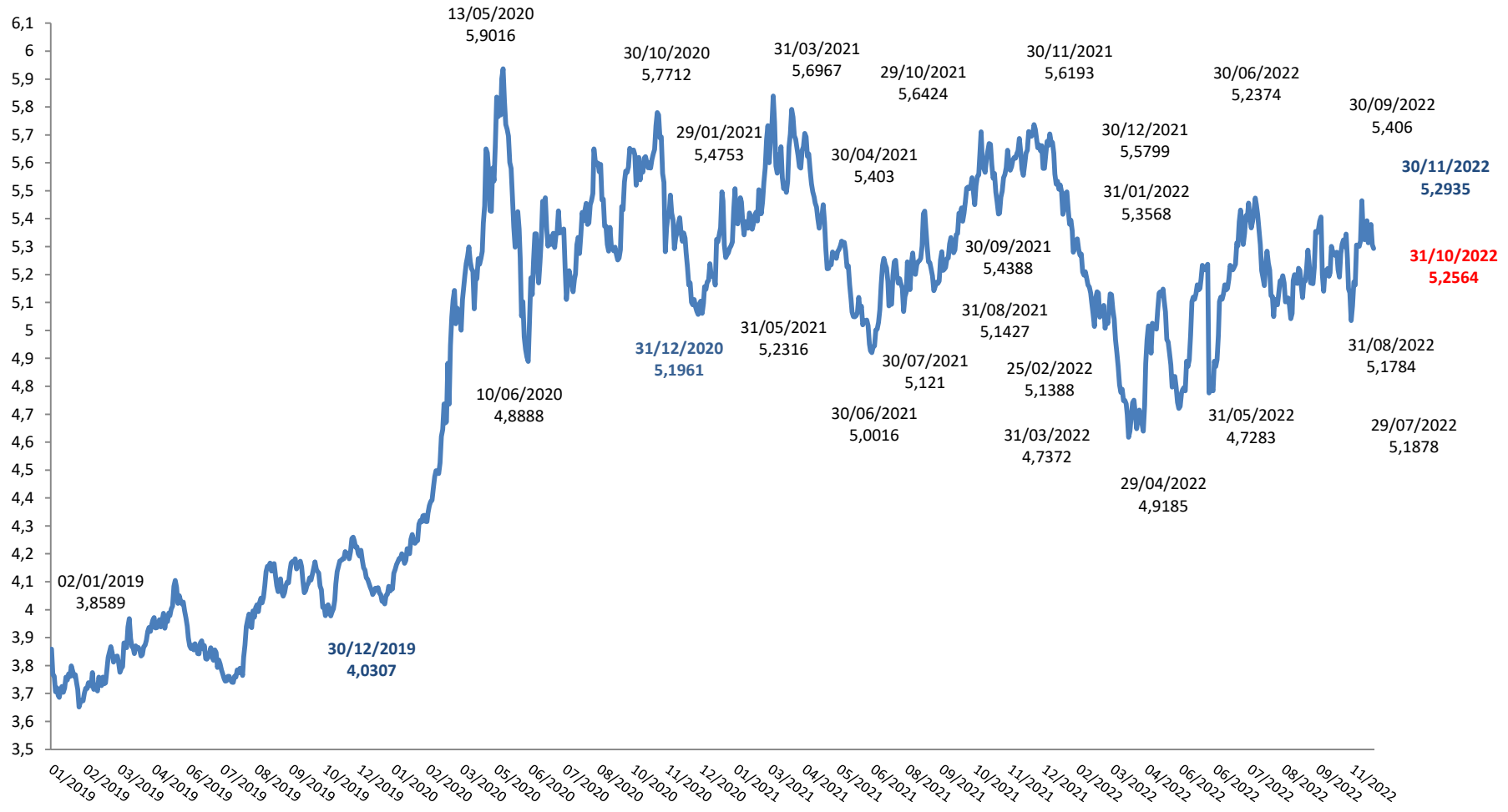
Fatos Nacionais

- ✓ Expectativa de redução da inflação de novembro em ;
- ✓ CAGED com expectativa de criação de 210 mil empregos;
- ✓ Indefinição da PEC Teto de Gastos do Governo;
- ✓ IPCA-15 de novembro em 0,53% (0,37% em out22);
- ✓ Ibovespa em 112.486 (116.037 em Out22) retorno de -3,06%;
- ✓ Dólar subiu 0,71% com câmbio de R\$ 5,29 (R\$ 5,26 em Out22);
- ✓ Indefinição sobre a nova equipe de governo.

Inflação e Juros - Últimos 12 Meses



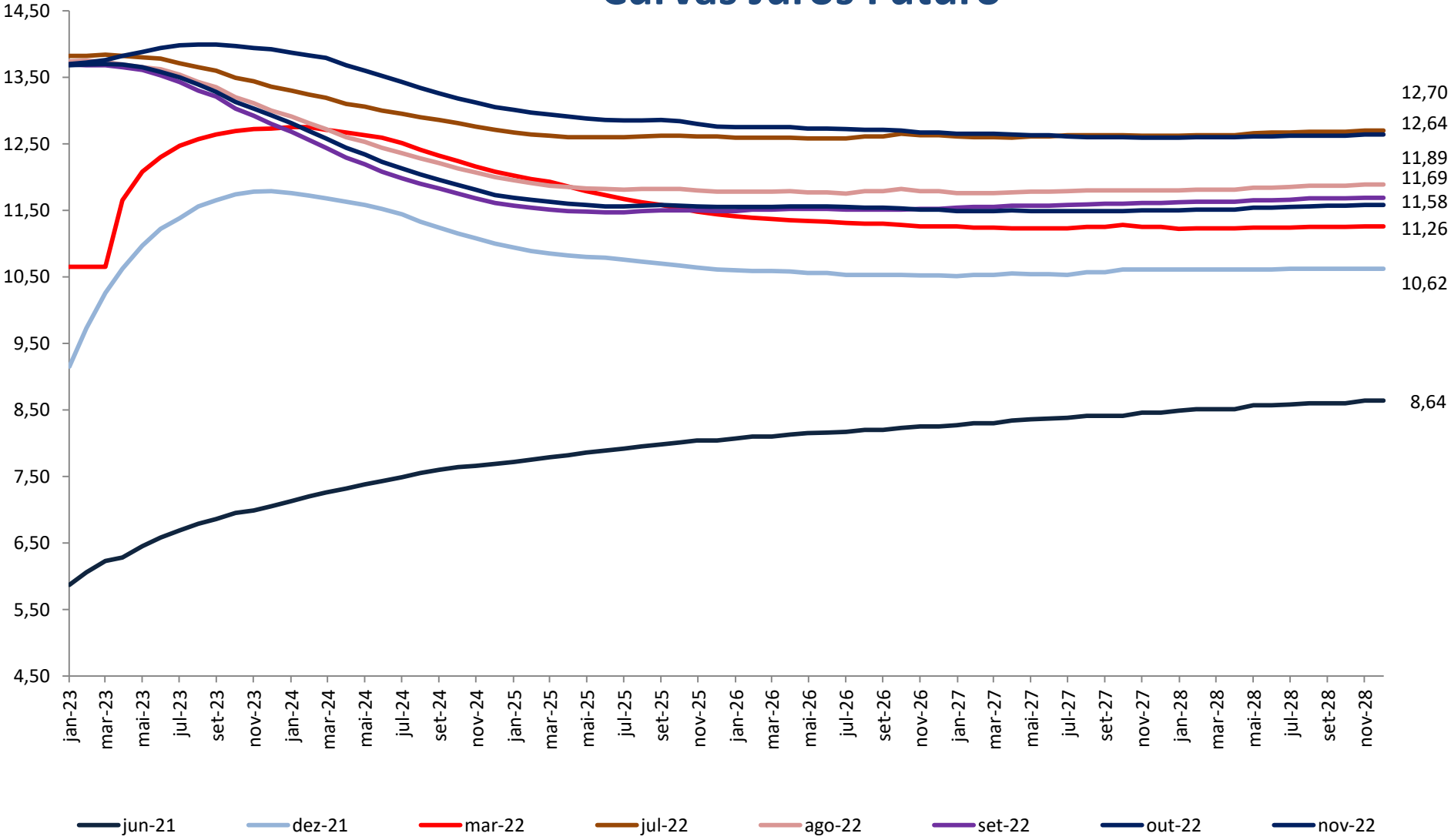
Dólar



Ibovespa

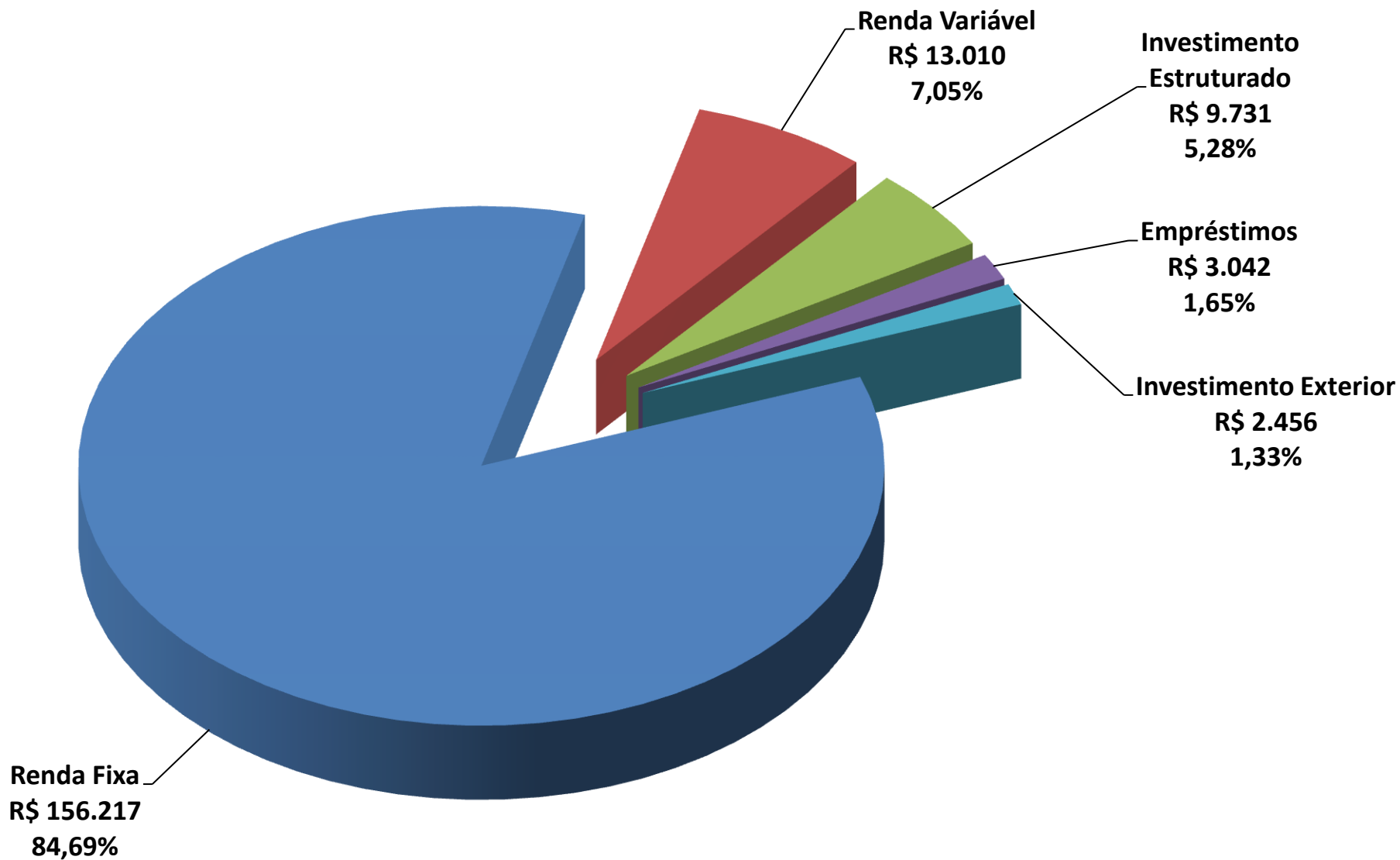


Curvas Juros Futuro



PLANO CD

Patrimônio por Segmento de Investimento (R\$ mil) – Plano CD



Rentabilidade x Taxa CDI – Plano CD

Resultado Acumulado desde 2018

Investimento do Plano CD

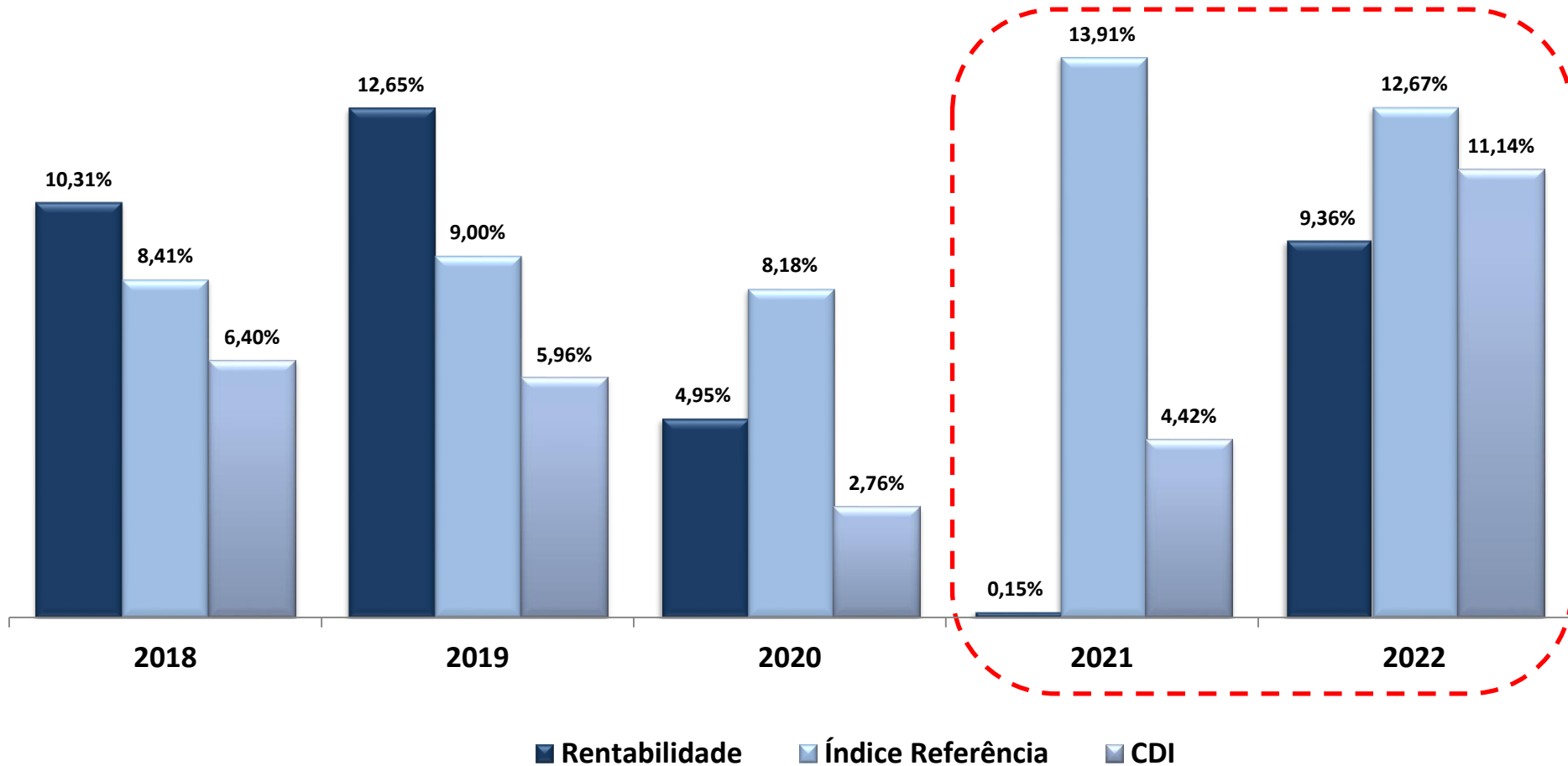
Meta do Plano CD

CDI Acumulado

42,83%

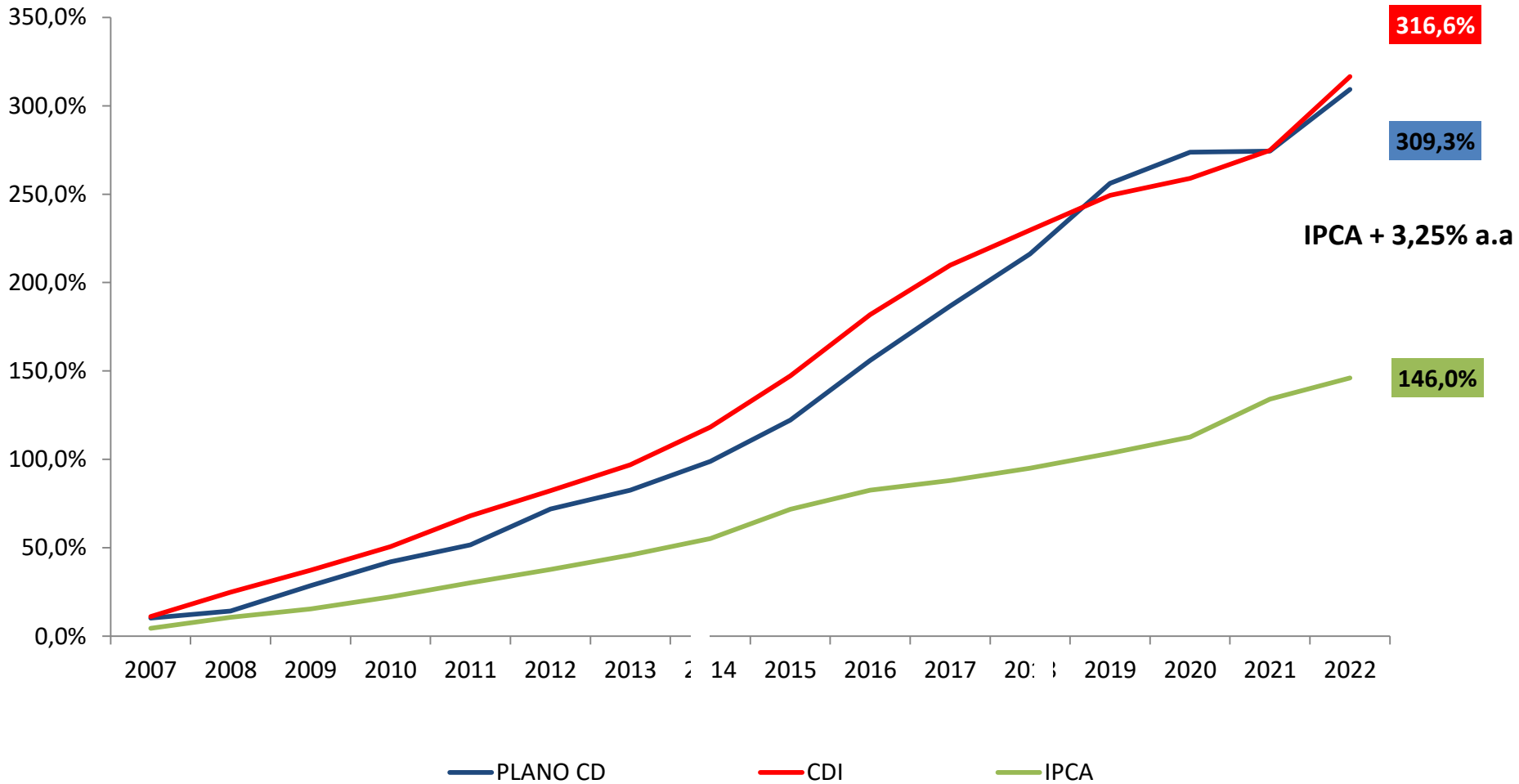
64,06%

34,45%



Rentabilidade x CDI – Plano CD

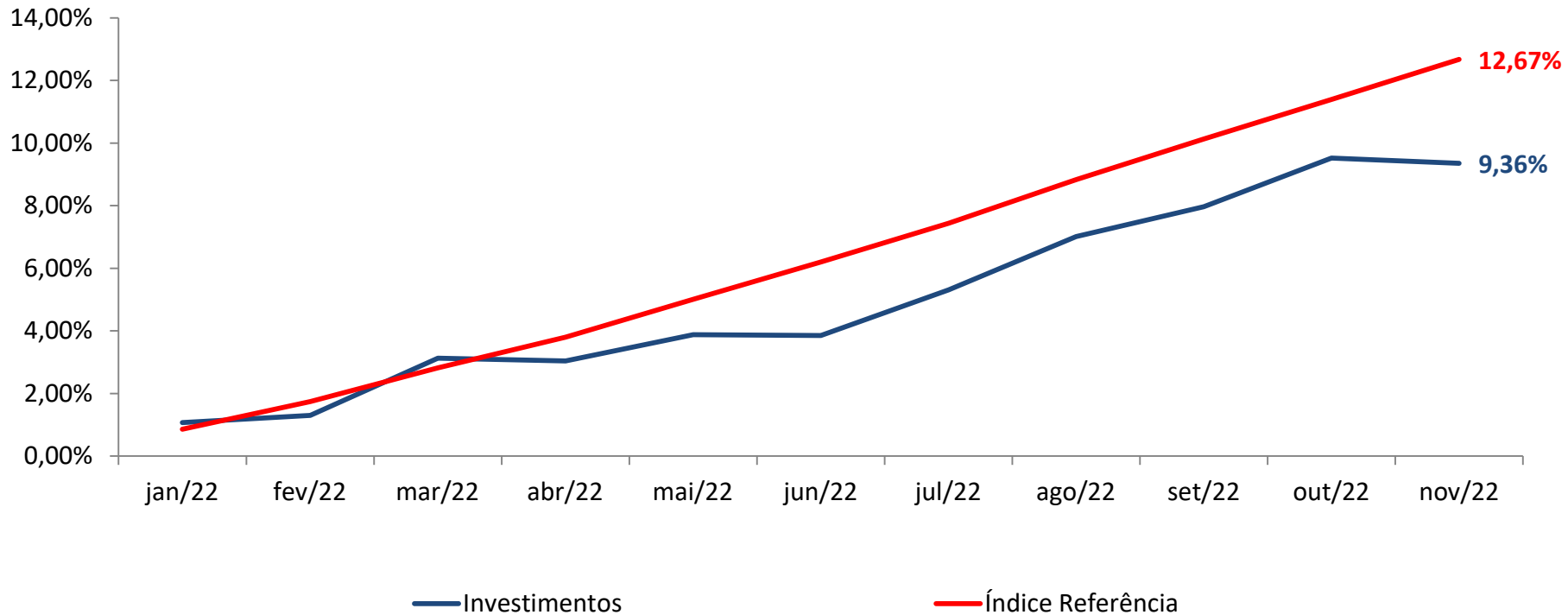
Rentabilidade Plano CD
Posição: 11/2022



Resultado 2022 - Plano CD

Plano CD	jan-2022	fev-2022	mar-2022	abr-2022	mai-2022	jun-2022	jul-2022	ago-2022	set-2022	out-2022	nov-2022	Acumulado
Rentabilidade	1,07%	0,23%	1,80%	-0,08%	0,82%	-0,03%	1,40%	1,62%	0,89%	1,44%	-0,15%	9,36%
Índice Referência	0,86%	0,88%	1,05%	0,96%	1,16%	1,14%	1,16%	1,29%	1,20%	1,15%	1,15%	12,67%

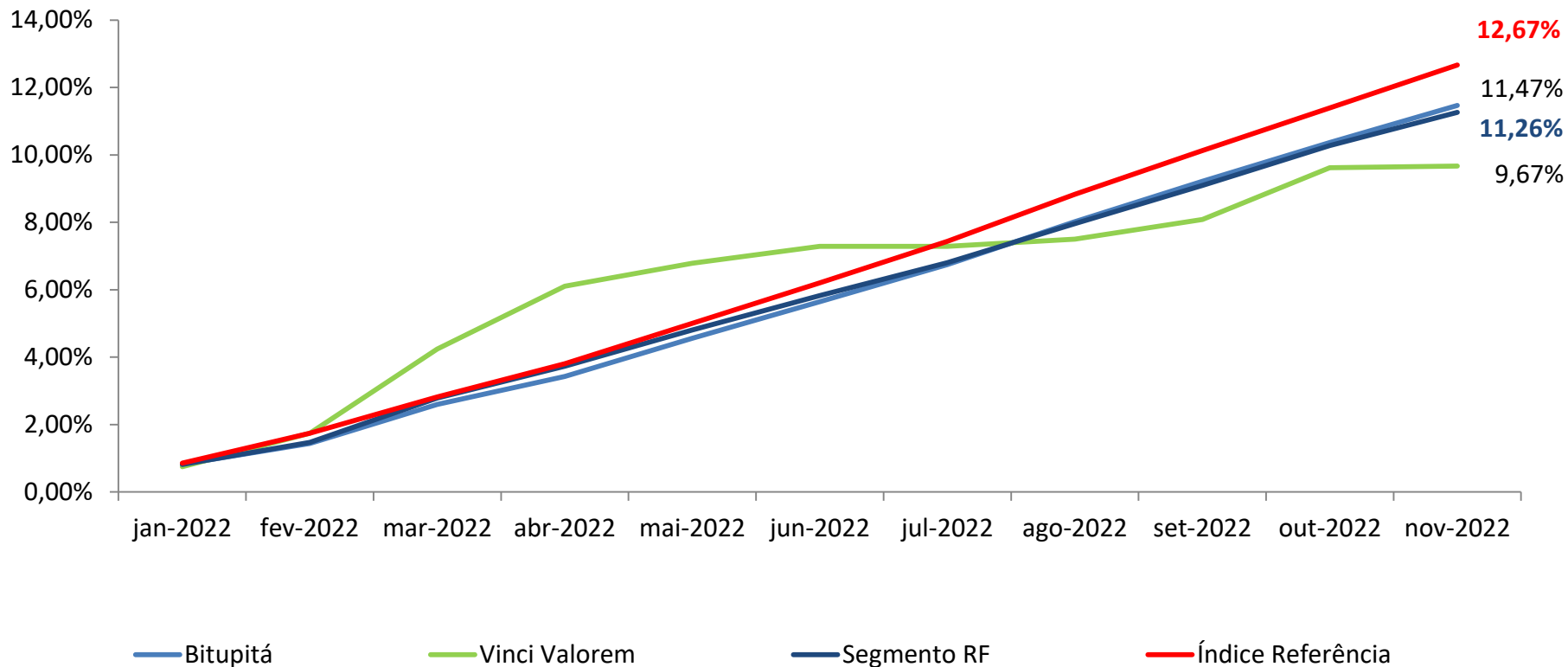
Investimentos Plano CD



Resultado 2022 - Plano CD

Renda Fixa	jan-2022	fev-2022	mar-2022	abr-2022	mai-2022	jun-2022	jul-2022	ago-2022	set-2022	out-2022	nov-2022	Acumulado
Rentabilidade	0,82%	0,65%	1,29%	0,92%	1,04%	0,97%	0,92%	1,08%	1,04%	1,09%	0,89%	11,26%
Índice Referência	0,86%	0,88%	1,05%	0,96%	1,16%	1,14%	1,16%	1,29%	1,20%	1,15%	1,15%	12,67%

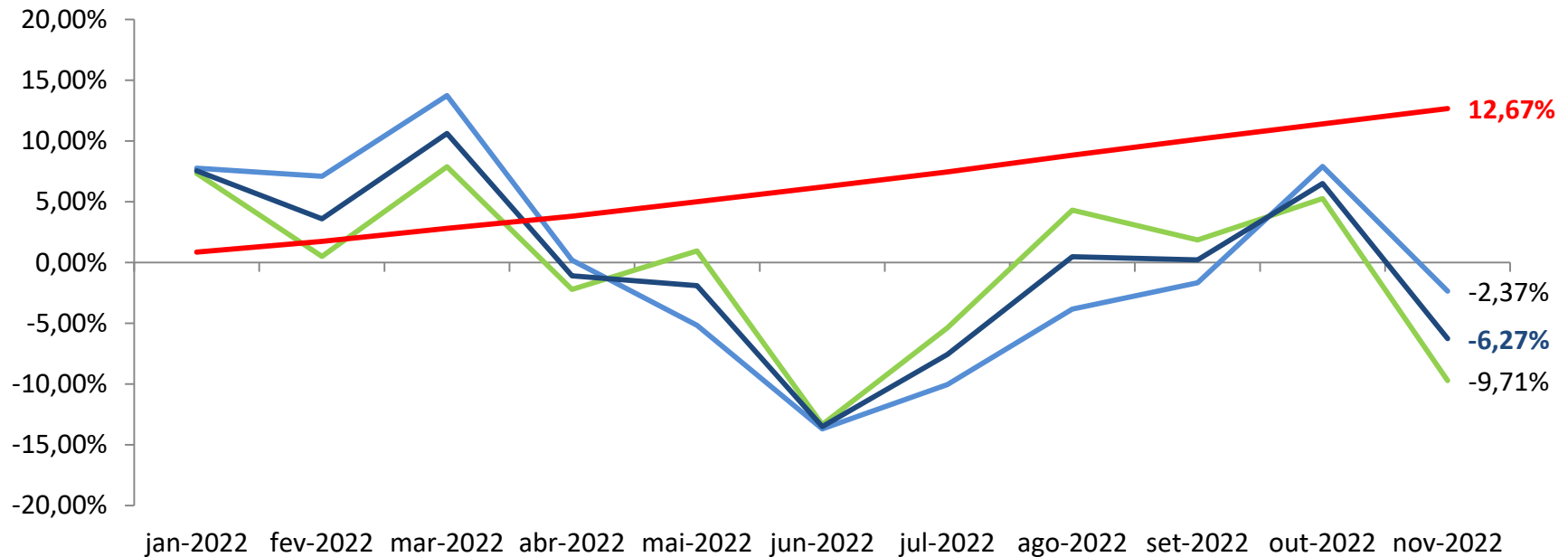
Fundos Renda Fixa (84,69% do Plano CD)



Resultado 2022 - Plano CD

Renda Variável	jan-2022	fev-2022	mar-2022	abr-2022	mai-2022	jun-2022	jul-2022	ago-2022	set-2022	out-2022	nov-2022	Acumulado
Rentabilidade	7,54%	-3,68%	6,80%	-10,59%	-0,84%	-11,81%	6,85%	8,72%	-0,28%	6,29%	-11,99%	-6,27%
Índice Referência	0,86%	0,88%	1,05%	0,96%	1,16%	1,14%	1,16%	1,29%	1,20%	1,15%	1,15%	12,67%

Fundos Renda Variável (7,05% do Plano CD)



Neo Navitas FIC FIA

Moat Capital FIC FIA

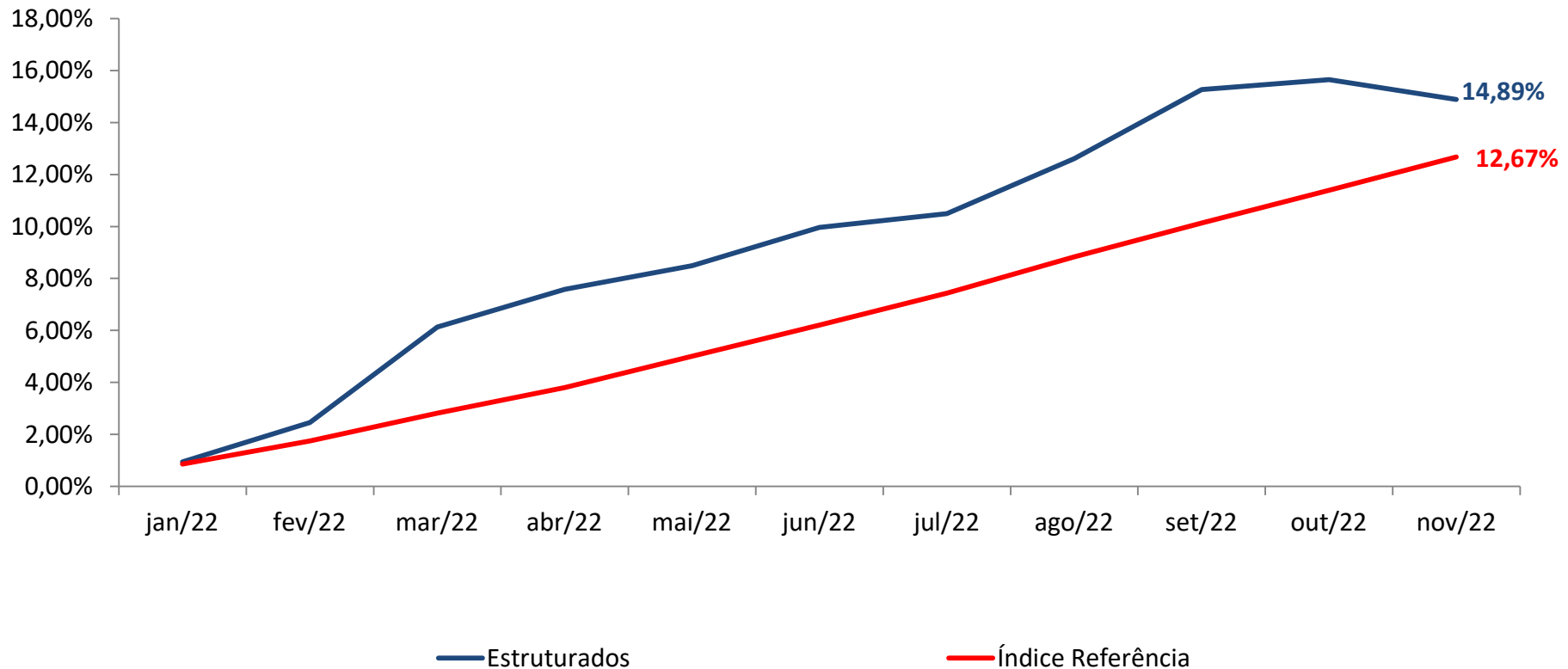
Segmento RV

Índice Referência

Resultado 2022 - Plano CD

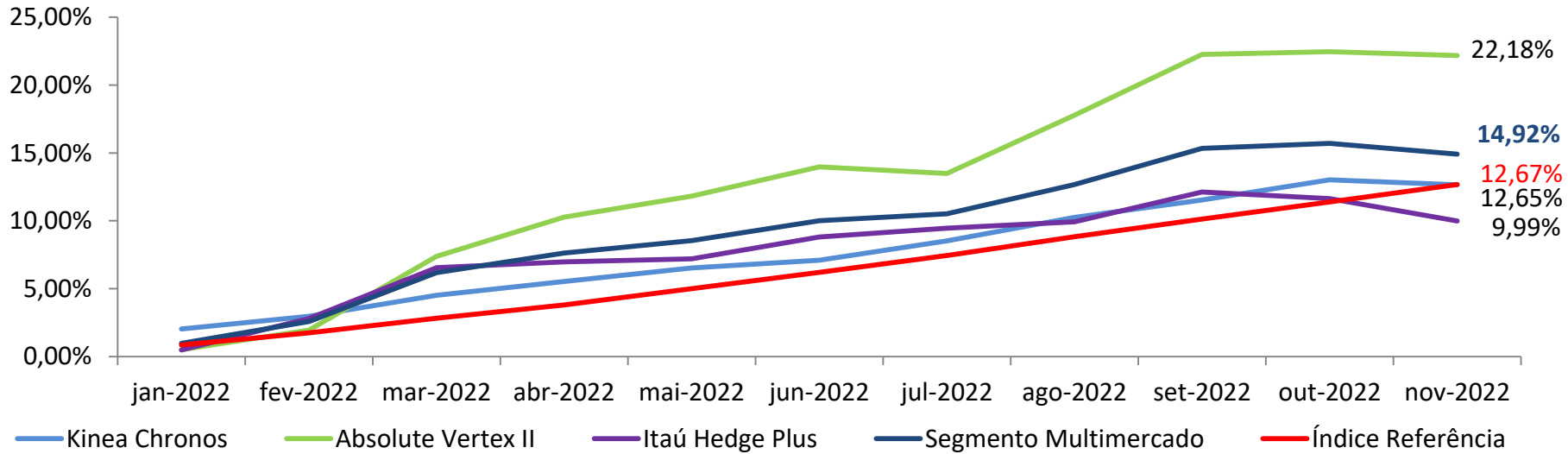
Invest. Estruturados	jan-2022	fev-2022	mar-2022	abr-2022	mai-2022	jun-2022	jul-2022	ago-2022	set-2022	out-2022	nov-2022	Acumulado
Rentabilidade	0,94%	1,50%	3,60%	1,35%	0,84%	1,35%	0,47%	1,93%	2,36%	0,32%	-0,67%	14,89%
Índice Referência	0,86%	0,88%	1,05%	0,96%	1,16%	1,14%	1,16%	1,29%	1,20%	1,15%	1,15%	12,67%

Investimentos Estruturados (5,28% do Plano CD)

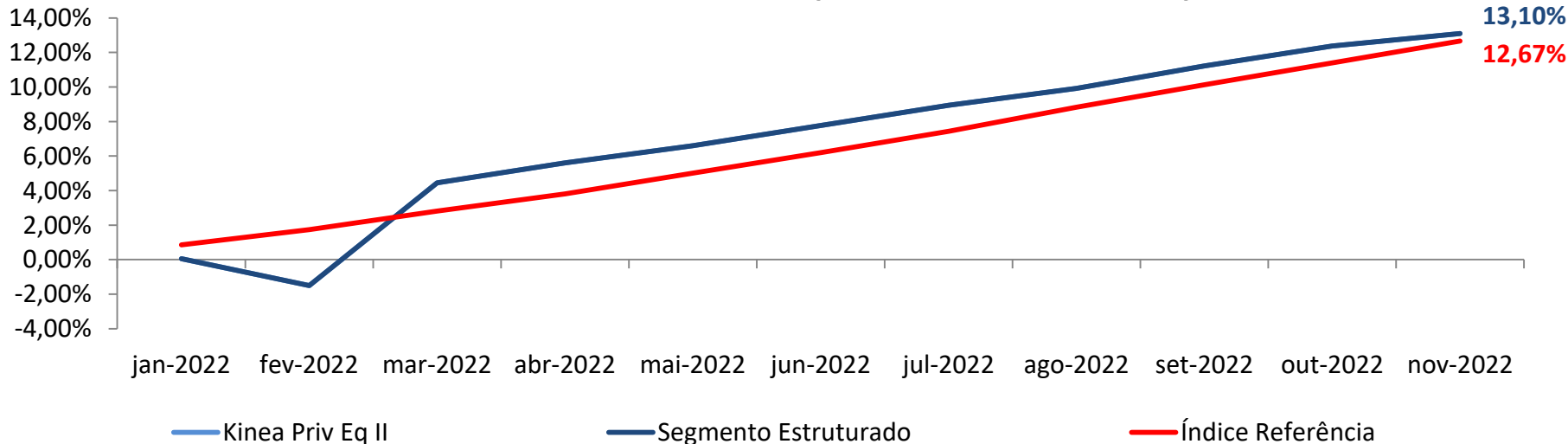


Resultado 2022 - Plano CD

Fundos Multimercado (5,22% do Plano CD)



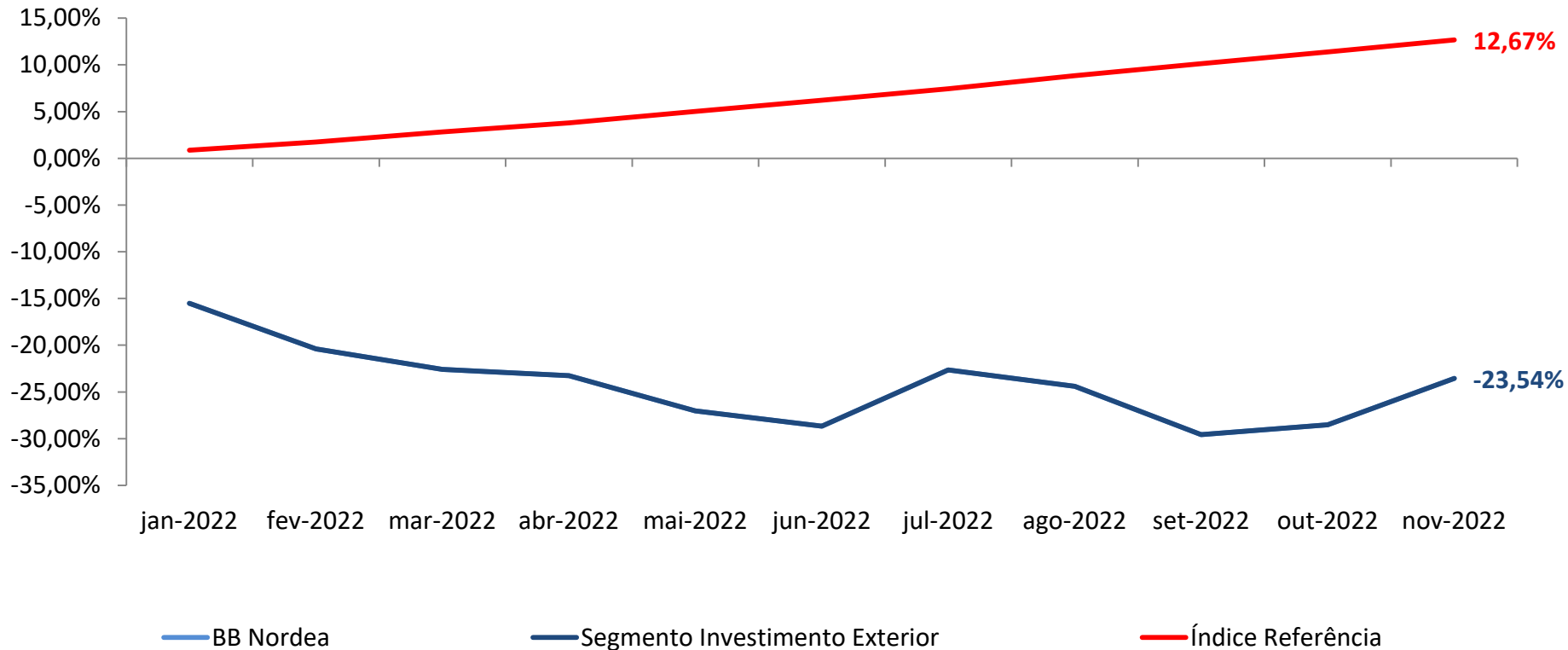
Fundos Estruturados FIP (0,05% do Plano CD)



Resultado 2022 - Plano CD

Investimento no Exterior	jan-2022	fev-2022	mar-2022	abr-2022	mai-2022	jun-2022	jul-2022	ago-2022	set-2022	out-2022	nov-2022	Acumulado
Rentabilidade	-15,52%	-5,77%	-2,76%	-0,87%	-4,92%	-2,23%	8,45%	-2,28%	-6,84%	1,51%	6,95%	-23,54%
Índice Referência	0,86%	0,88%	1,05%	0,96%	1,16%	1,14%	1,16%	1,29%	1,20%	1,15%	1,15%	12,67%

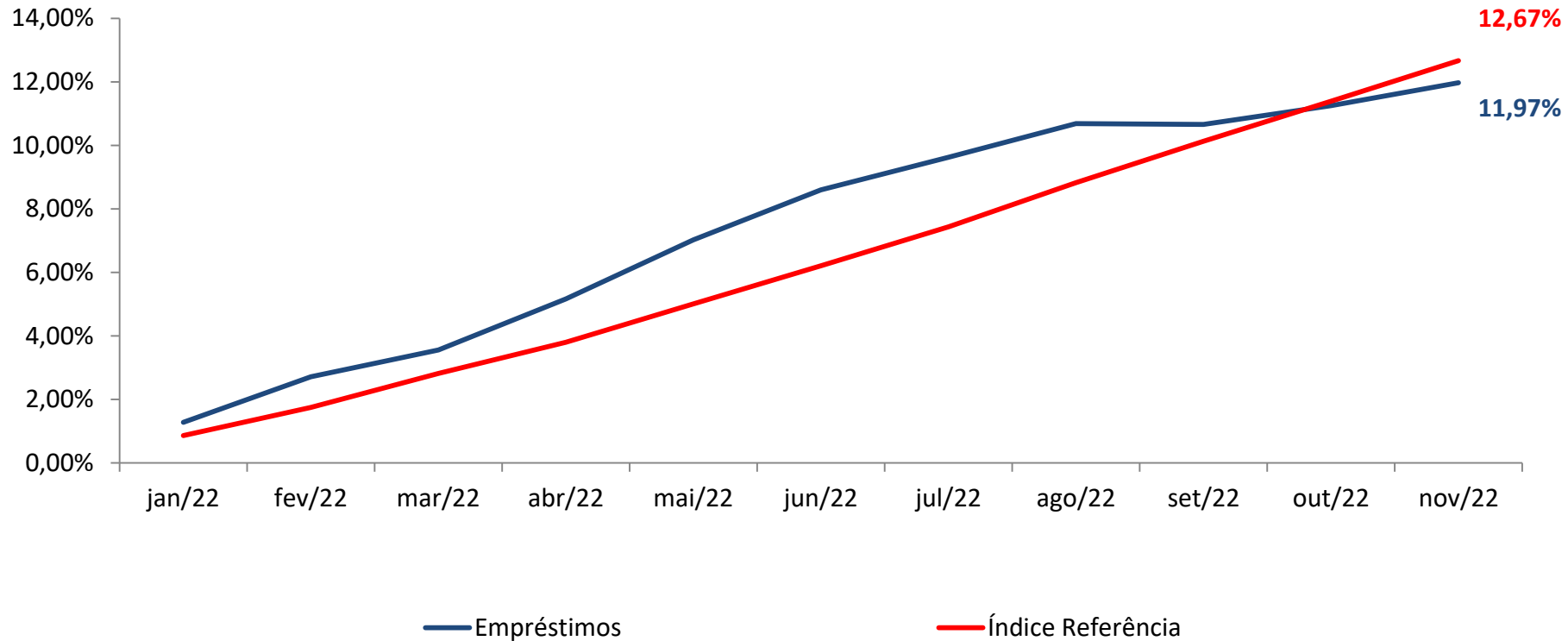
Fundos Investimento Exterior (1,33% do Plano CD)



Resultado 2022 - Plano CD

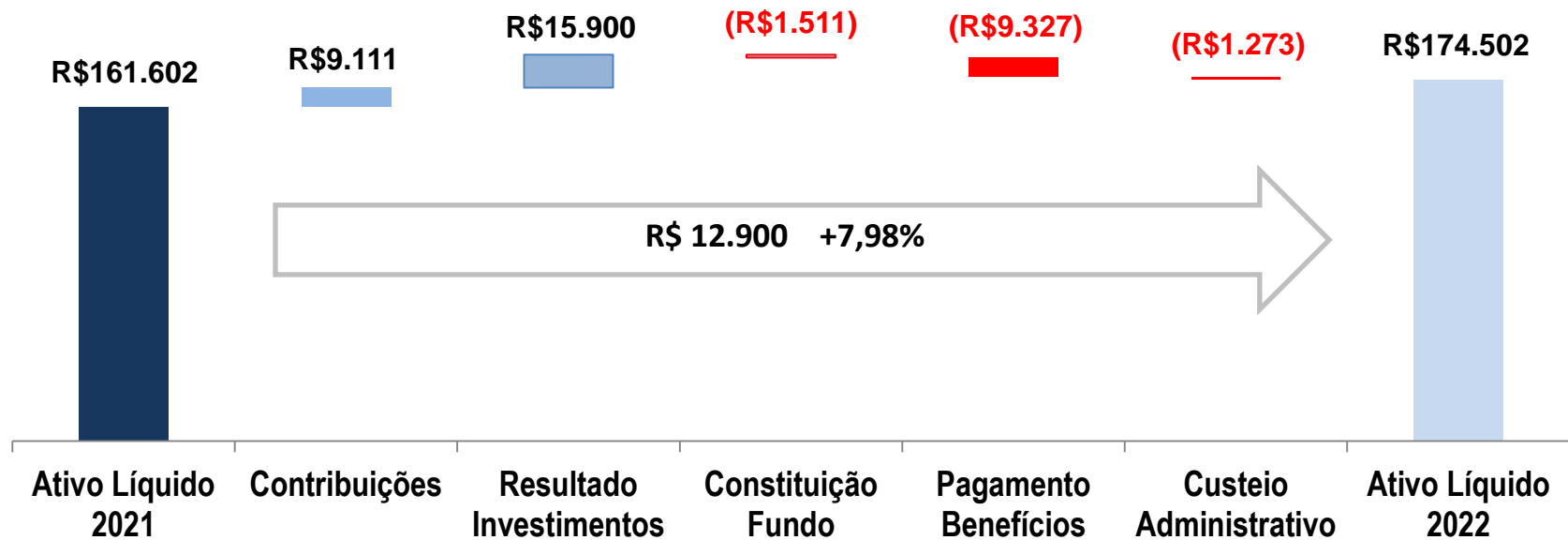
Operações c/ Participante	jan-2022	fev-2022	mar-2022	abr-2022	mai-2022	jun-2022	jul-2022	ago-2022	set-2022	out-2022	nov-2022	Acumulado
Rentabilidade	1,28%	1,41%	0,82%	1,55%	1,78%	1,48%	0,91%	0,93%	-0,16%	0,47%	0,61%	11,97%
Índice Referência	0,86%	0,88%	1,05%	0,96%	1,16%	1,14%	1,16%	1,29%	1,20%	1,15%	1,15%	12,67%

Operações com Participantes (1,65% do Plano CD)



Demonstração da Mutaç o Patrimonial (R\$ mil) - Plano CD

Per odo: Dez/2021 a Nov/2022



Benchmark – Plano CD

RELATÓRIO COMPARATIVO DE PERFORMANCE

NOVEMBRO DE 2022

i9ADVISORY
CONSULTORIA FINANCEIRA

Plano CD
9,36%

TODOS OS SEGMENTOS PLANOS CD

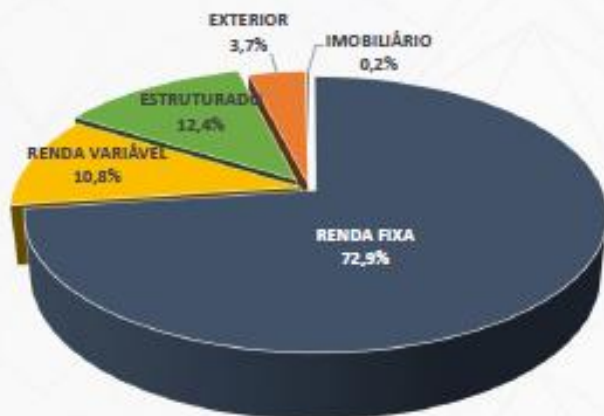
RETORNO NO MÊS



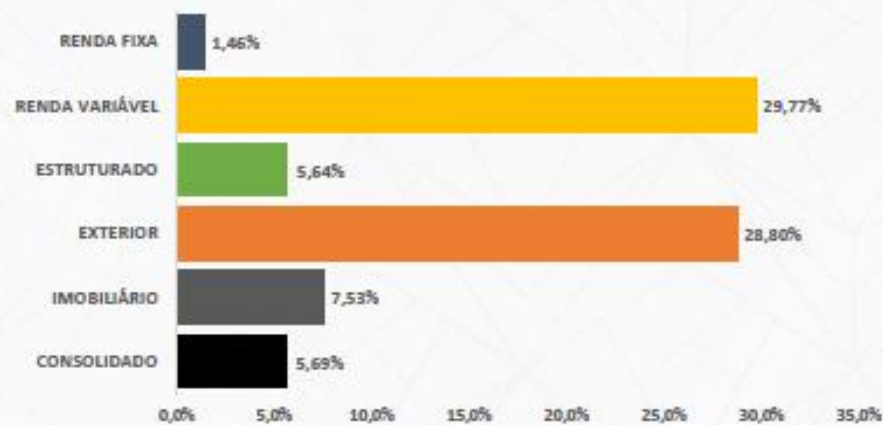
RETORNO NO ANO



PERCENTUAL DE ALOCAÇÃO POR SEGMENTO



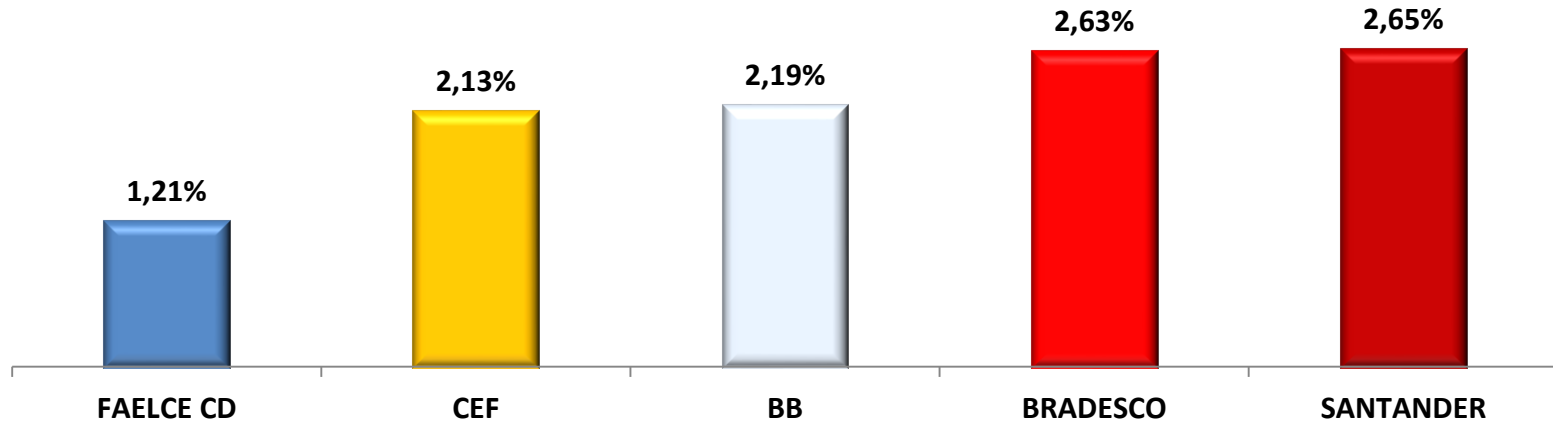
VOLATILIDADE



Taxas de Empréstimo – Plano CD – (% ao mês)

TAXAS DE EMPRÉSTIMOS

(% MÊS)



Comparativo Taxas de Empréstimos		
Instituição	Taxa Mensal	Taxa Anual
FAELCE CD	1,21%	15,59%
CEF	2,13%	28,85%
BB	2,19%	29,64%
BRADESCO	2,63%	36,61%
SANTANDER	2,65%	36,89%

Fonte: Banco Central do Brasil

Composição Taxa	
FAELCE	% MENSAL
IPCA (Média 12 Meses)	0,5800%
Taxa Juros	0,5233%
Taxa Seguro	0,0512%
Taxa Adm	0,0600%
Taxa Resultante	1,2145%



ACONTECE

Campanha de Luta contra a Aids



Dezembro vermelho

Se prevenir é o melhor remédio!





Dezembro

LARANJA

Não esqueça de se proteger
do sol! Cuide da sua saúde.

Reforma sede Faelce



..... 26/10/2022



..... 28/10/2022



Reforma sede Faelce



..... 04/11/2022



..... 04/11/2022



Reforma sede Faelce



..... 09/12/2022



..... 09/12/2022



Contribuição Voluntária: comece agora pelo bem-estar do seu futuro

**Obrigação
Fiscal**

**Contribuição
Voluntária**

Pagamento de Imposto
de Renda Anual

Reduz Valor
a Pagar de IR

Redireciona Pgto
Imposto de Renda

Aumento das
Reservas no Futuro



Confira todos os nossos contatos para atendimento e informações

Com a mesma responsabilidade e comprometimento de sempre nosso horário de atendimento acontece da seguinte forma: **segunda a sexta-feira, de 8h às 11h e das 14h às 17h.**

Confira todos os nossos contatos gerais e dos setores específicos:

Setor de Benefícios e Seguridade

- Contribuições
- Concessão de Benefícios
- Contracheques
- Imposto de Renda de Assistidos
- Institutos Previdenciários
(desligamento do patrocinador)

 (85) 9 9943.0564

 (85) 9 9642.5782



#PrevidênciaParaUmaVidaMelhor

Central de Atendimento

- Empréstimos
- Rentabilidade Plano de Benefícios
- Demais Assuntos

 0800 280 3020

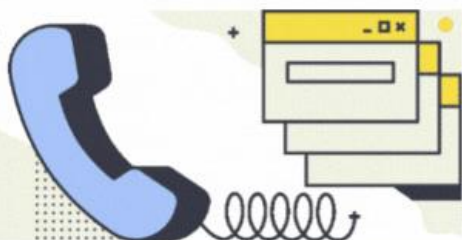
 (85) 9 9635.4933

 (85) 9 9642.4443

 emprestimo@faelce.com.br



#PrevidênciaParaUmaVidaMelhor





Que os sinos do Natal sejam os mensageiros de boas festas e que o ano novo seja repleto de realizações.

Feliz Natal e um próspero ano novo!



A modern building facade with a large window and a blue panel. The building has a light-colored, textured wall and a large window with blue blinds. A blue panel is visible on the left side of the building. The image is overlaid with a semi-transparent white and blue geometric shape.

Obrigado!

#PrevidênciaParaUmaVidaMelhor