

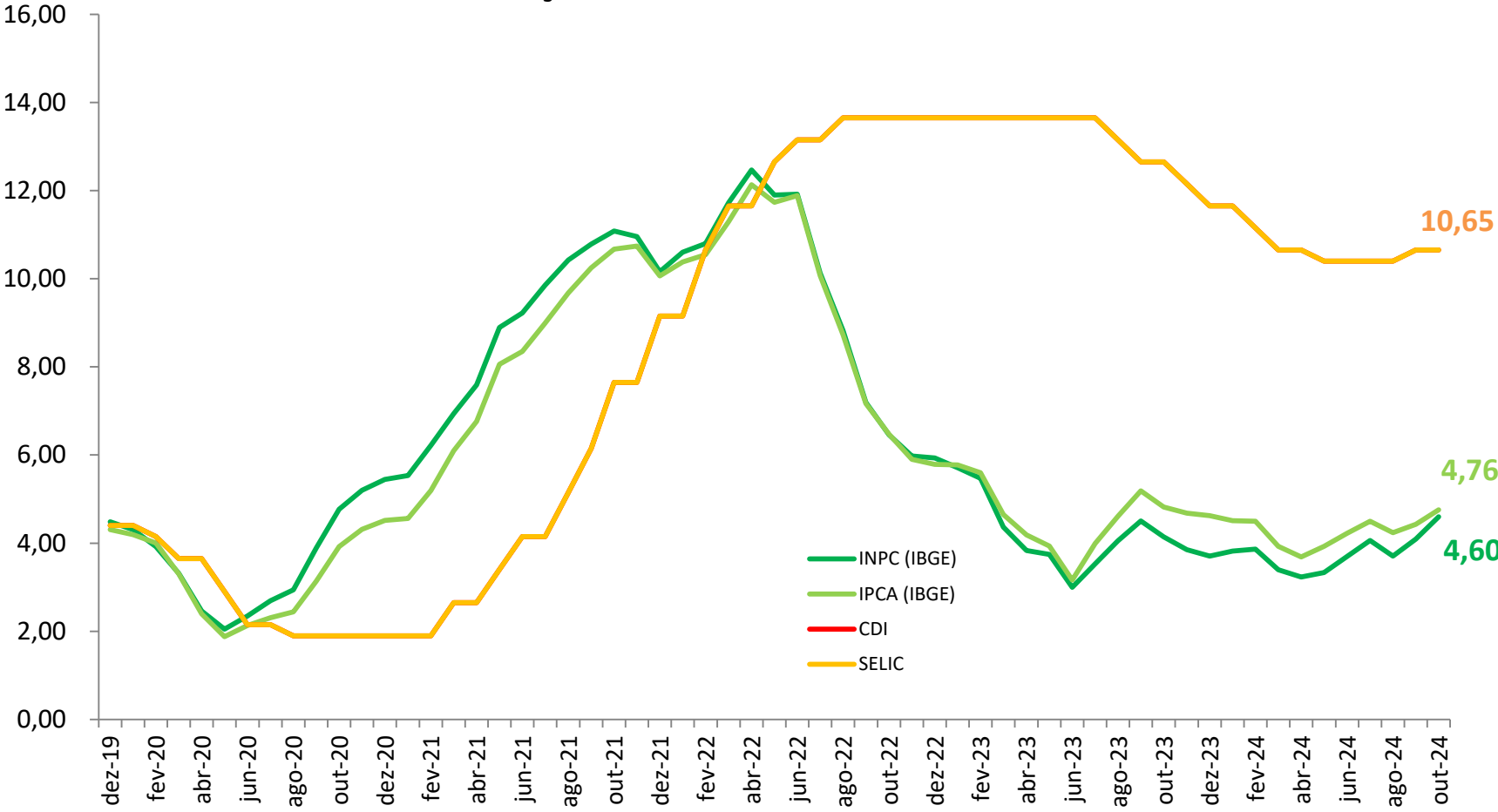


REUNIÃO DE RESULTADOS MENSAL

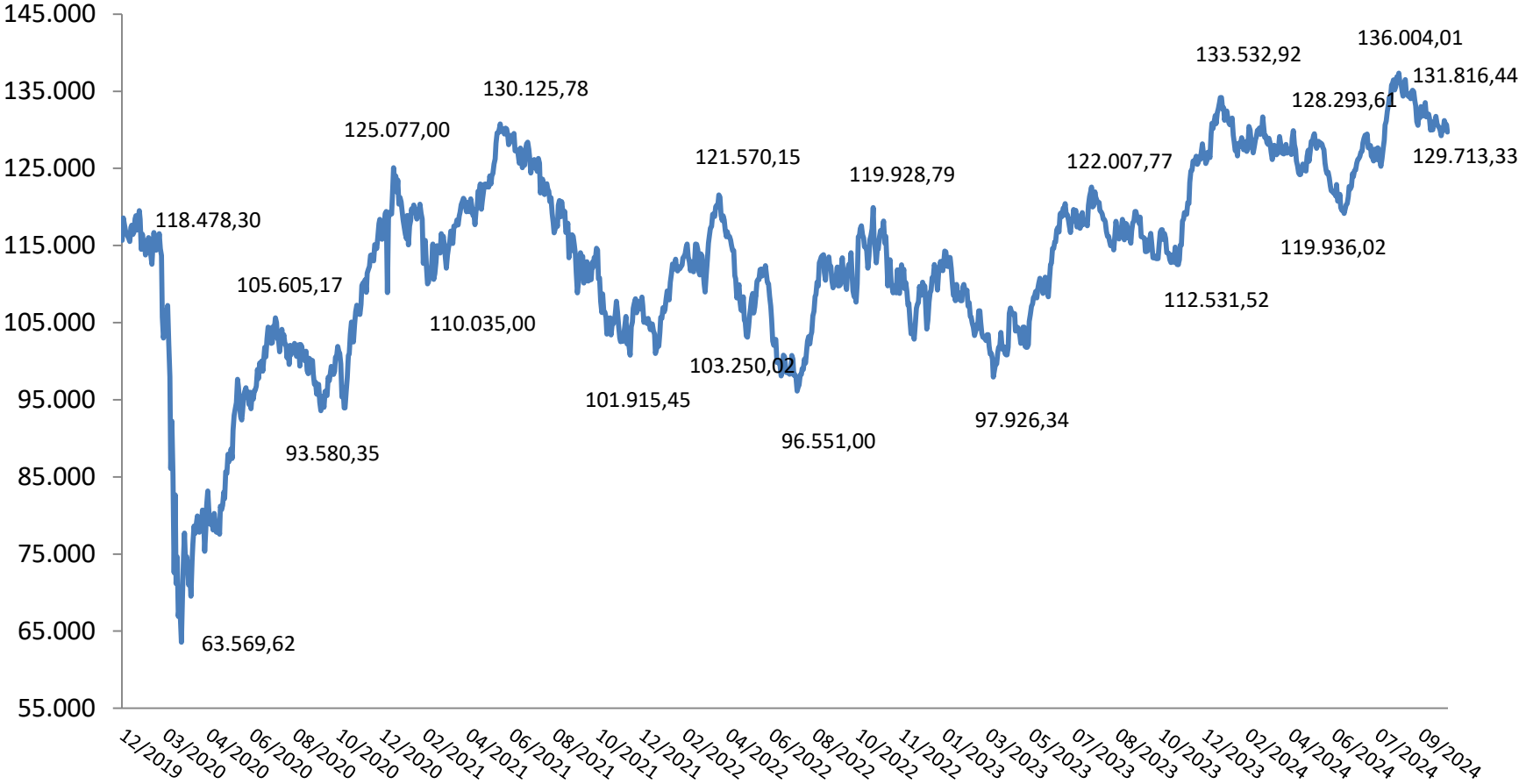
Período: Outubro 2024



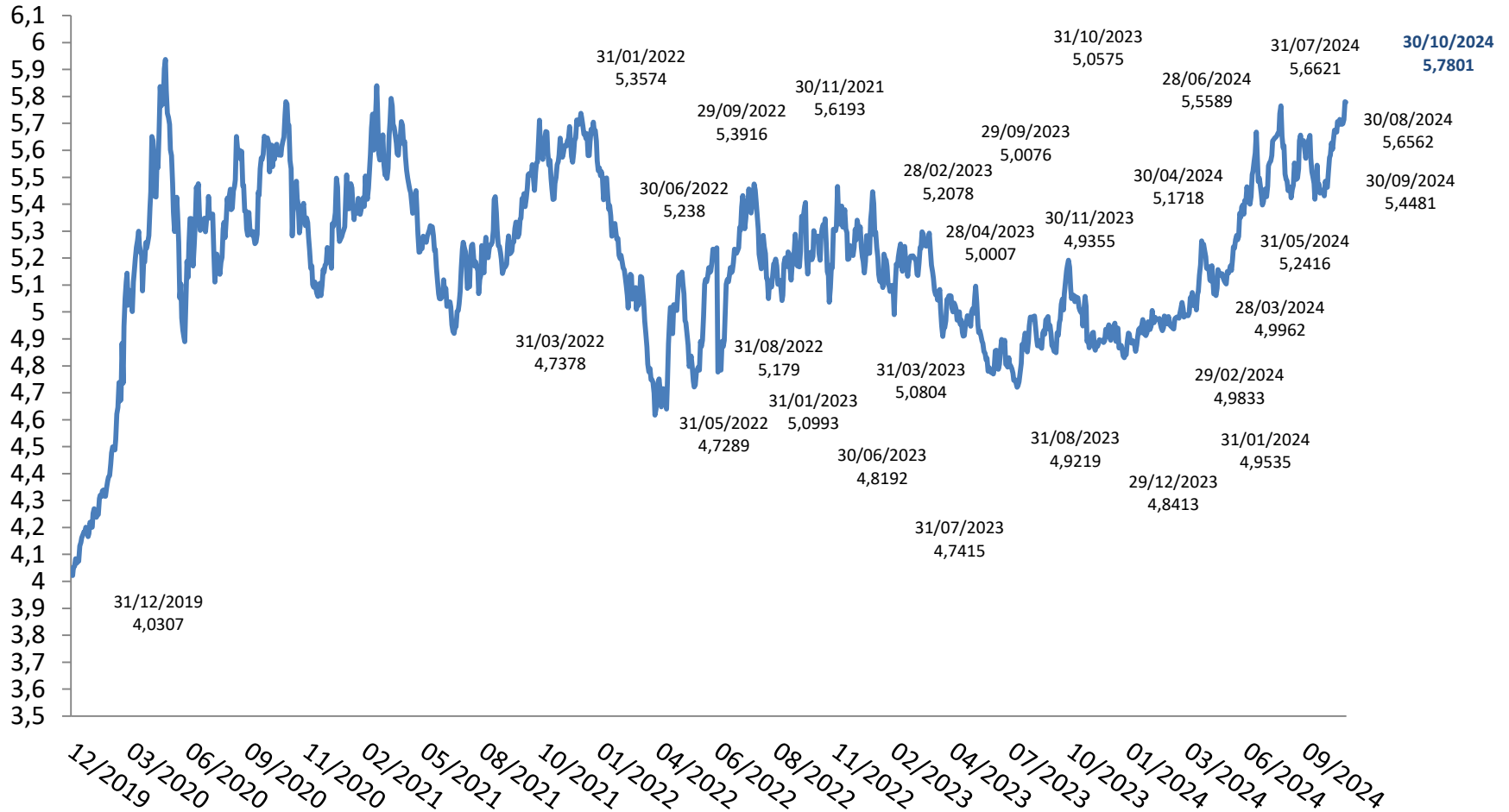
Inflação e Juros - Últimos 12 Meses



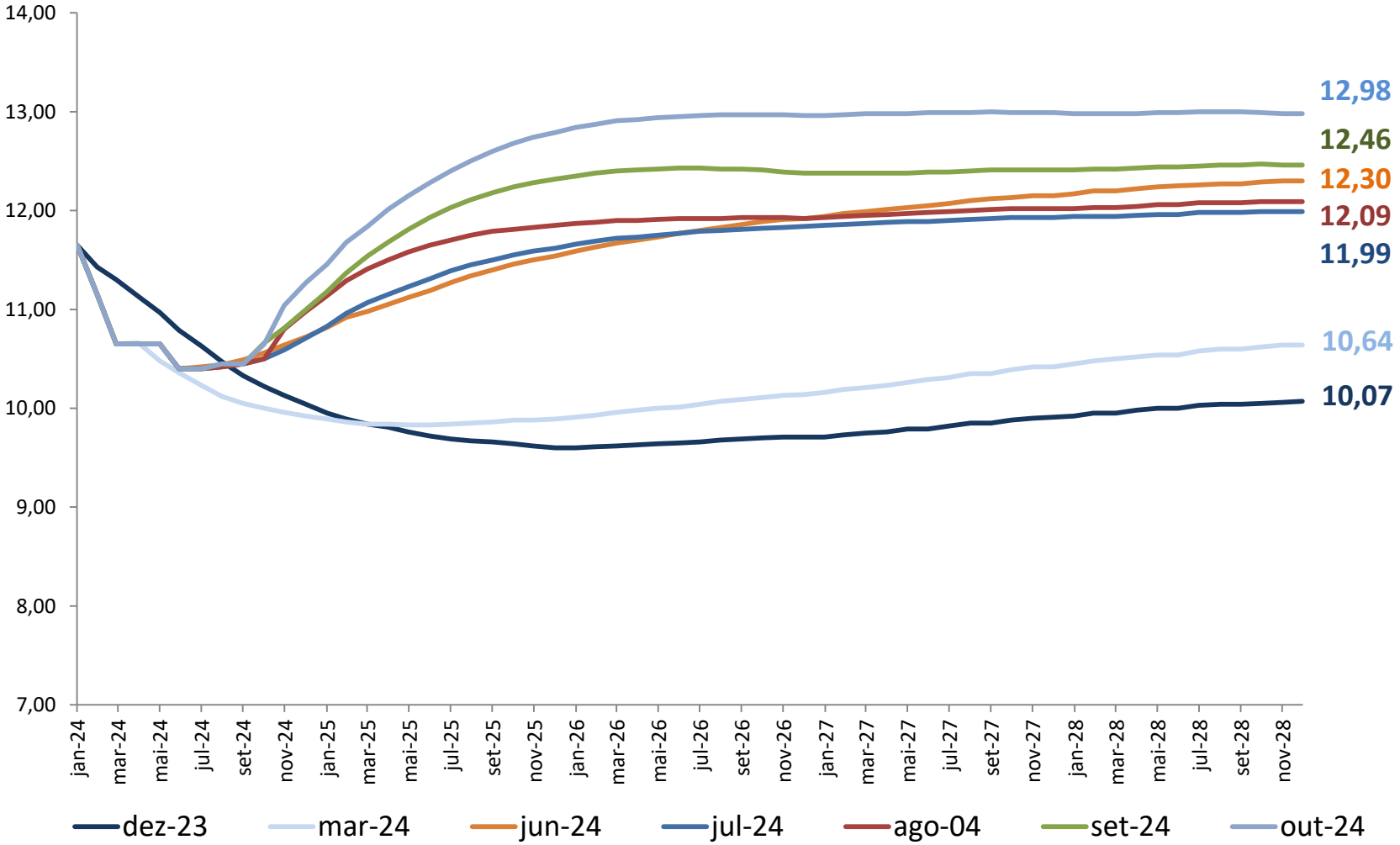
Ibovespa



Dólar



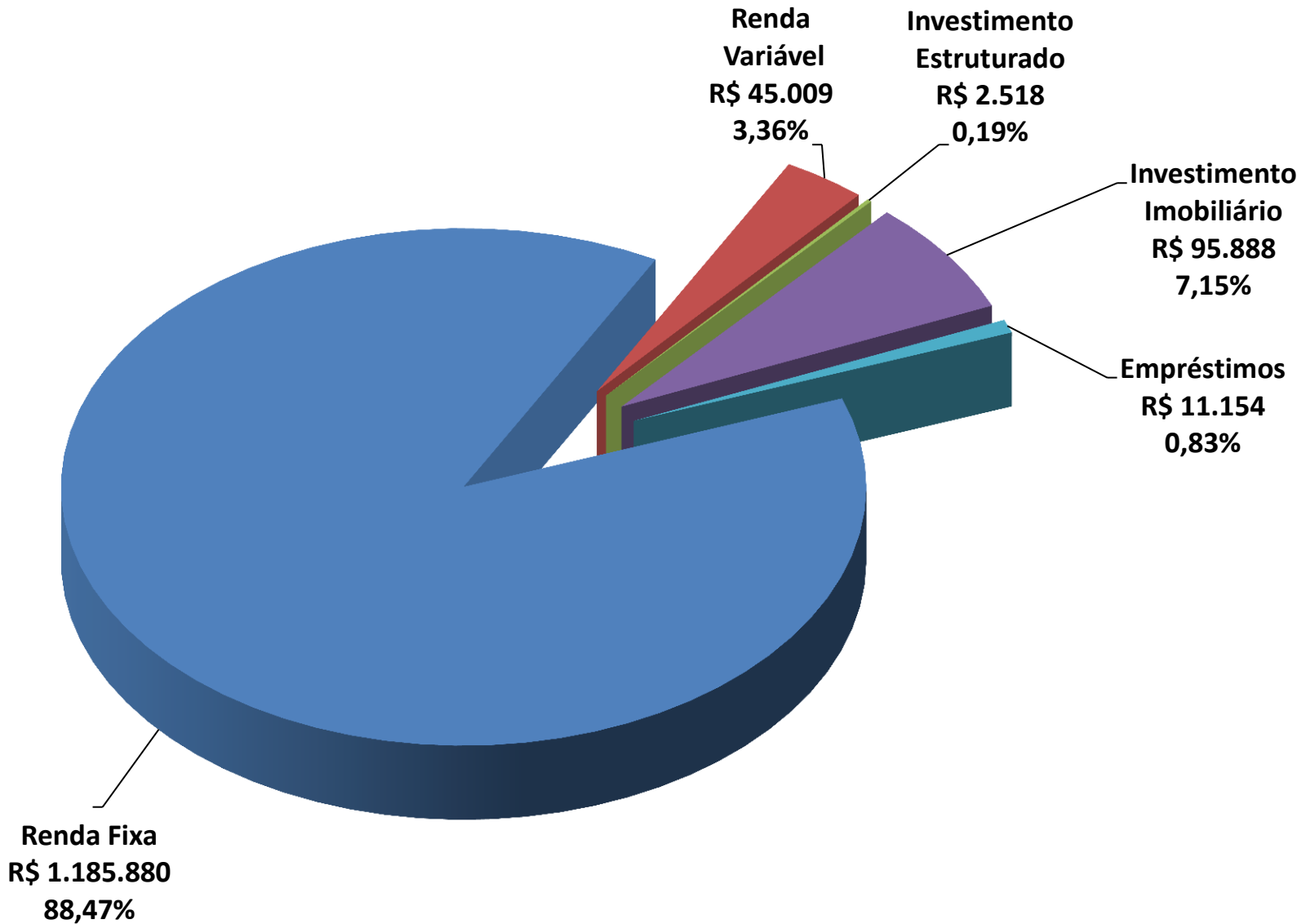
Curvas Juros Futuro



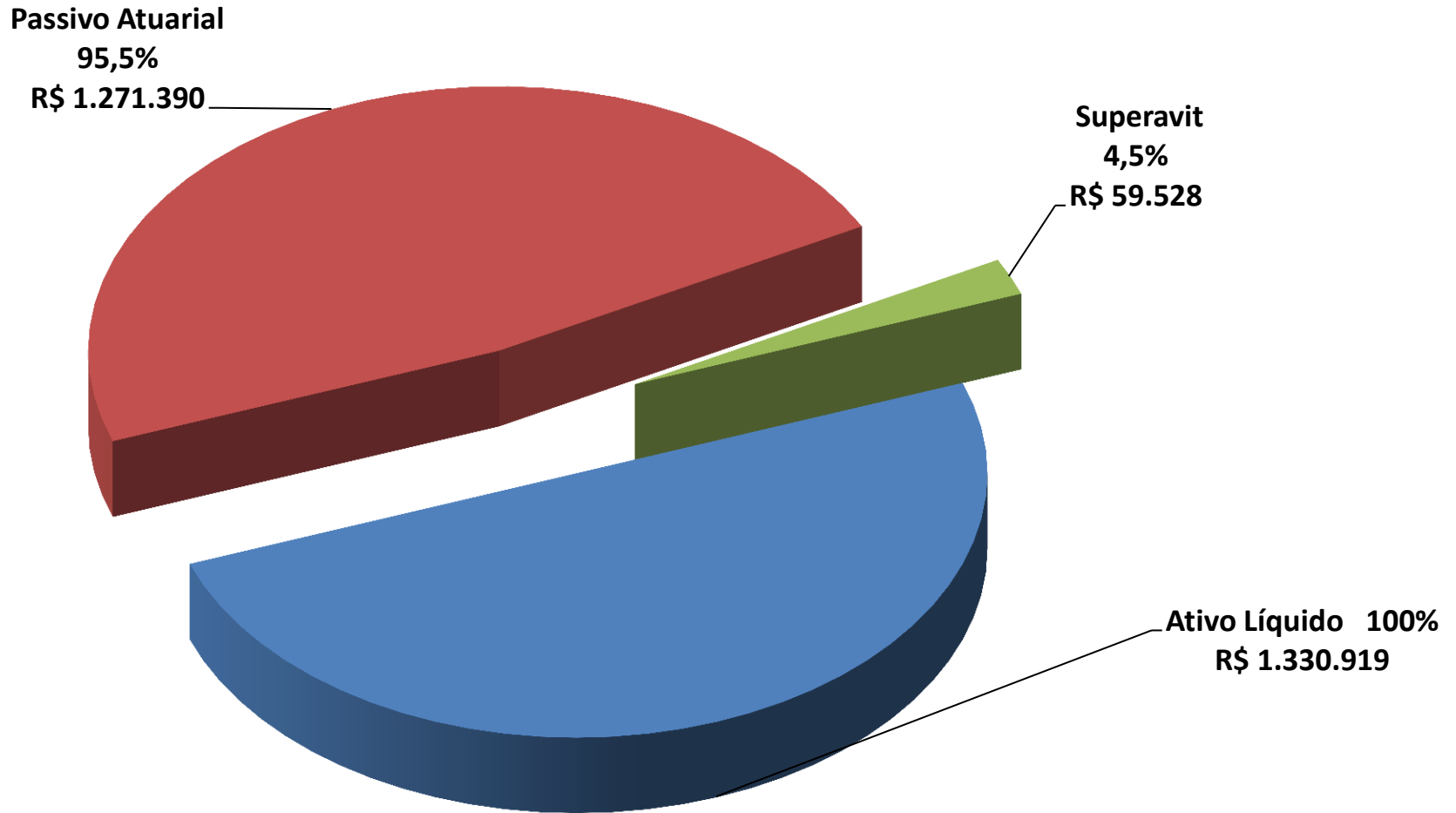


PLANO BD

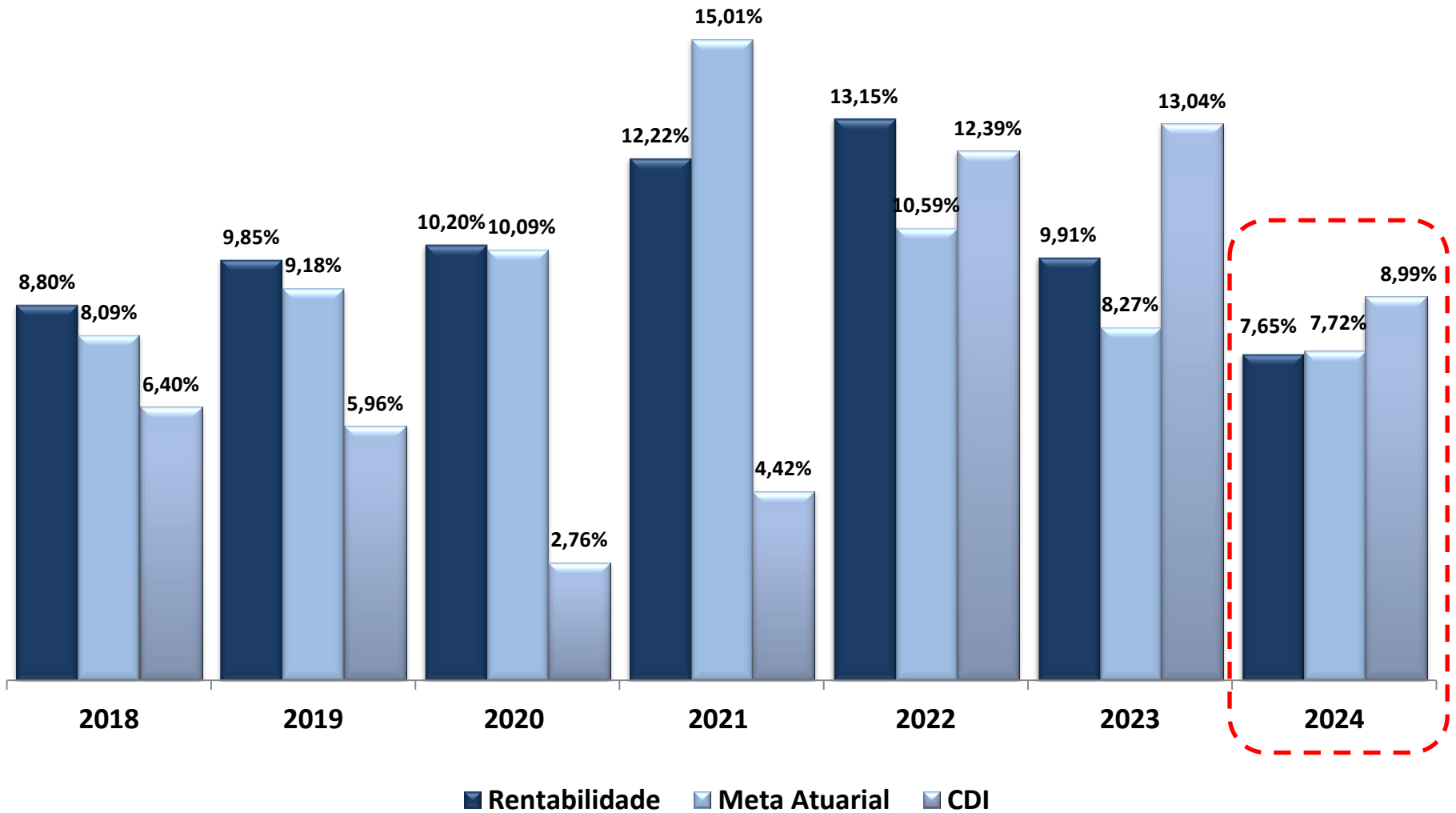
Patrimônio por Segmento de Investimento (R\$ mil) – Plano BD



Relação Ativo Total x Passivo Atuarial (R\$ mil) – Plano BD



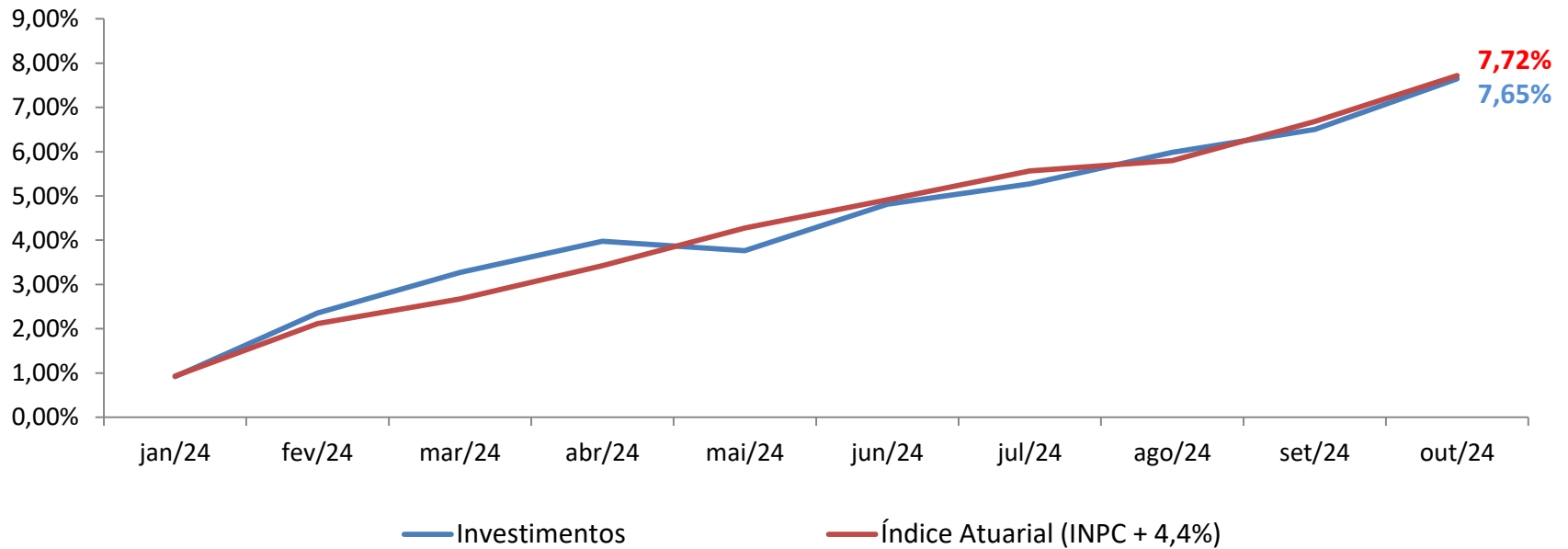
Rentabilidade x Meta Atuarial – Plano BD



Resultado 2024 - Plano BD

Plano BD	jan-2024	fev-2024	mar-2024	abr-2024	mai-2024	jun-2024	jul-2024	ago-2024	set-2024	out-2024	nov-2024	dez-2024	Acumulado
Rentabilidade	0,92%	1,43%	0,89%	0,68%	-0,22%	1,02%	0,43%	0,67%	0,48%	1,08%			7,65%
Meta Atuarial	0,93%	1,17%	0,55%	0,73%	0,82%	0,61%	0,62%	0,22%	0,84%	0,97%			7,72%

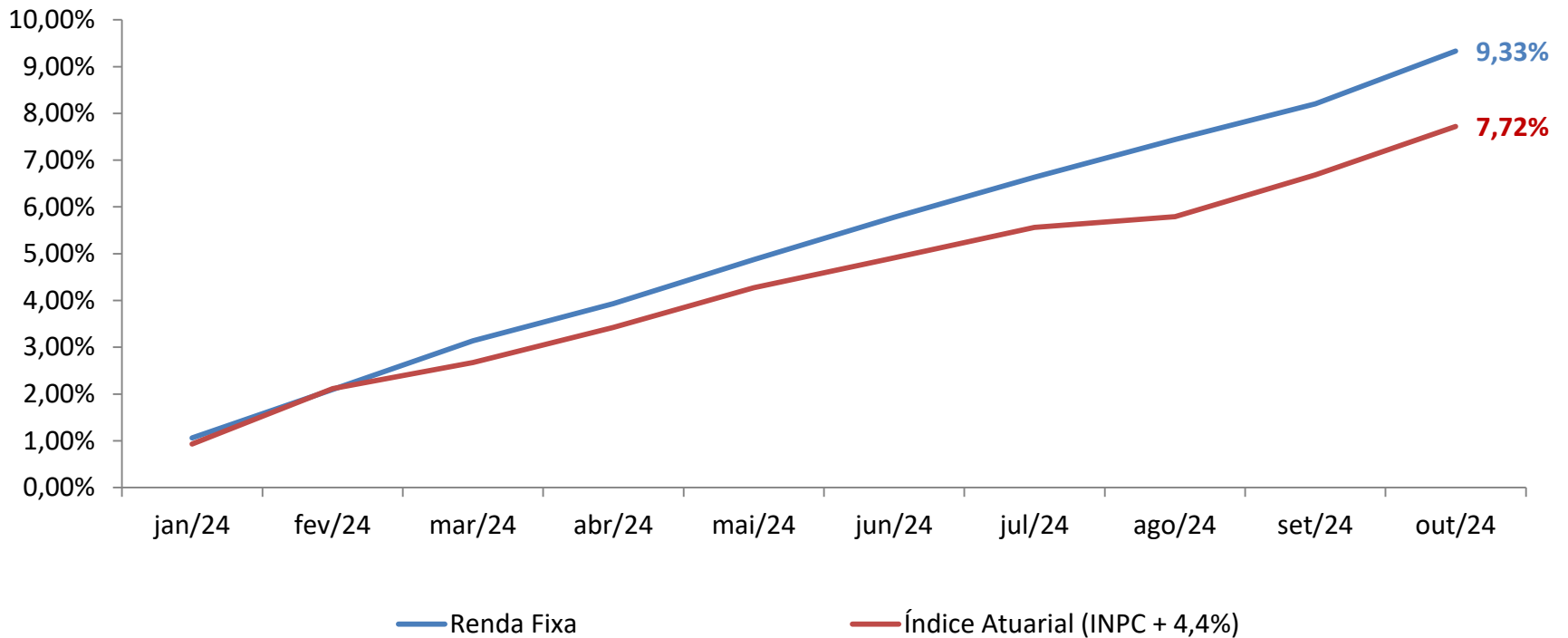
Investimentos Plano BD



Resultado 2024 - Plano BD

Plano BD	jan-2024	fev-2024	mar-2024	abr-2024	mai-2024	jun-2024	jul-2024	ago-2024	set-2024	out-2024	nov-2024	dez-2024	Acumulado
Rentabilidade	1,06%	1,02%	1,02%	0,77%	0,91%	0,86%	0,81%	0,75%	0,71%	1,05%			9,33%
Meta Atuarial	0,93%	1,17%	0,55%	0,73%	0,82%	0,61%	0,62%	0,22%	0,84%	0,97%			7,72%

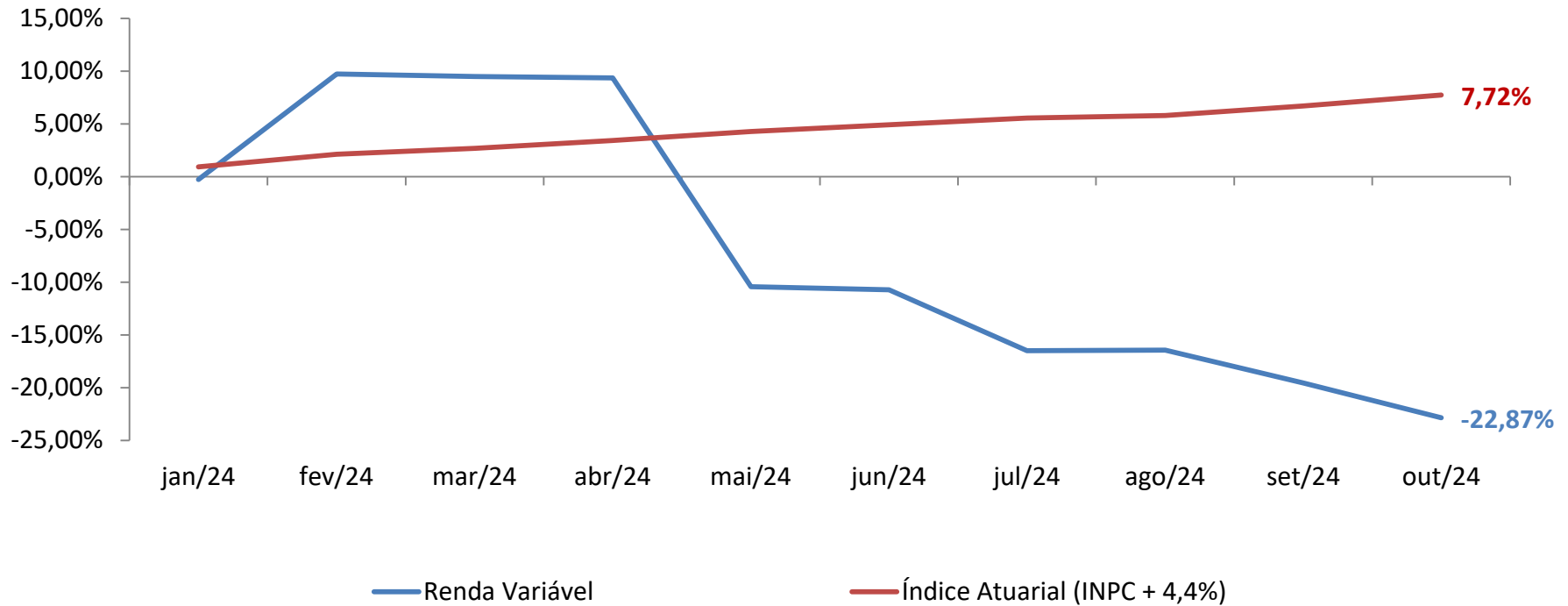
Renda Fixa - Plano BD



Resultado 2024 - Plano BD

Plano BD	jan-2024	fev-2024	mar-2024	abr-2024	mai-2024	jun-2024	jul-2024	ago-2024	set-2024	out-2024	nov-2024	dez-2024	Acumulado
Rentabilidade	-0,26%	10,02%	-0,21%	-0,14%	-18,10%	-0,31%	-6,58%	0,12%	-3,74%	-4,36%			-22,87%
Meta Atuarial	0,93%	1,17%	0,55%	0,73%	0,82%	0,61%	0,62%	0,22%	0,84%	0,97%			7,72%

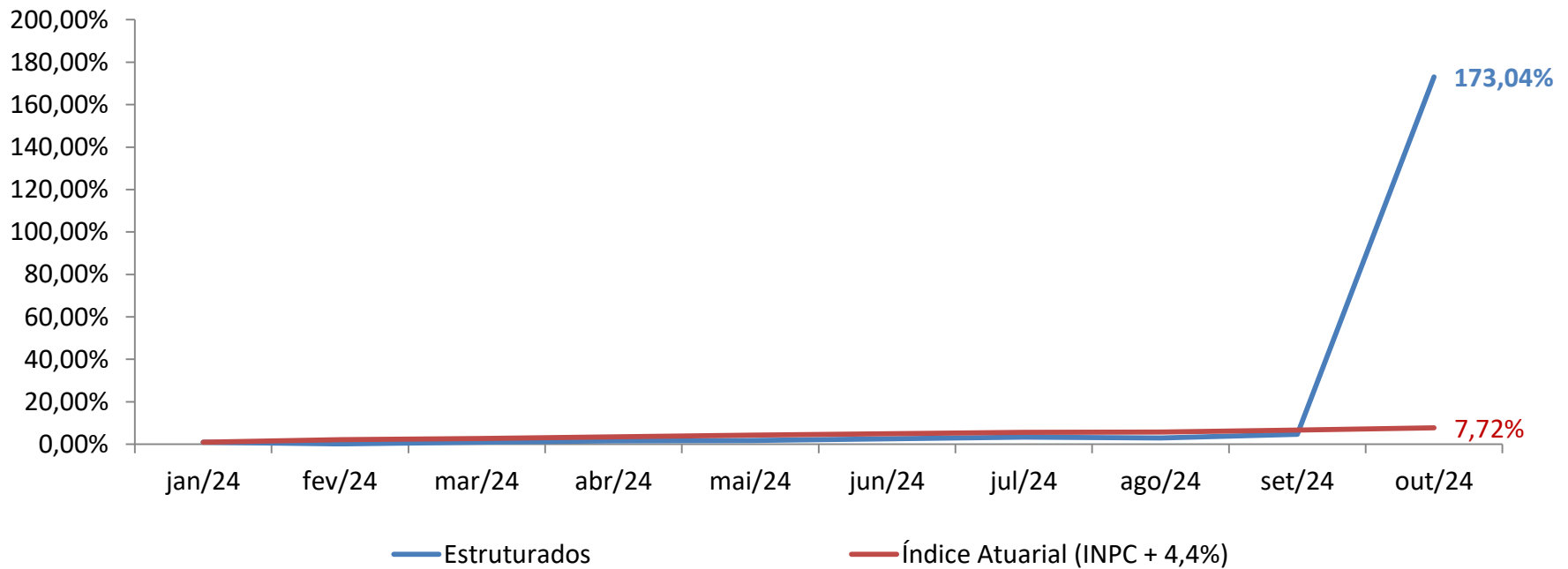
Renda Variável - Plano BD



Resultado 2024 - Plano BD

Plano BD	jan-2024	fev-2024	mar-2024	abr-2024	mai-2024	jun-2024	jul-2024	ago-2024	set-2024	out-2024	nov-2024	dez-2024	Acumulado
Rentabilidade	0,91%	-0,72%	0,78%	0,66%	0,15%	0,74%	0,85%	-0,47%	1,79%	365,19%			173,04%
Meta Atuarial	0,93%	1,17%	0,55%	0,73%	0,82%	0,61%	0,62%	0,22%	0,84%	0,97%			7,72%

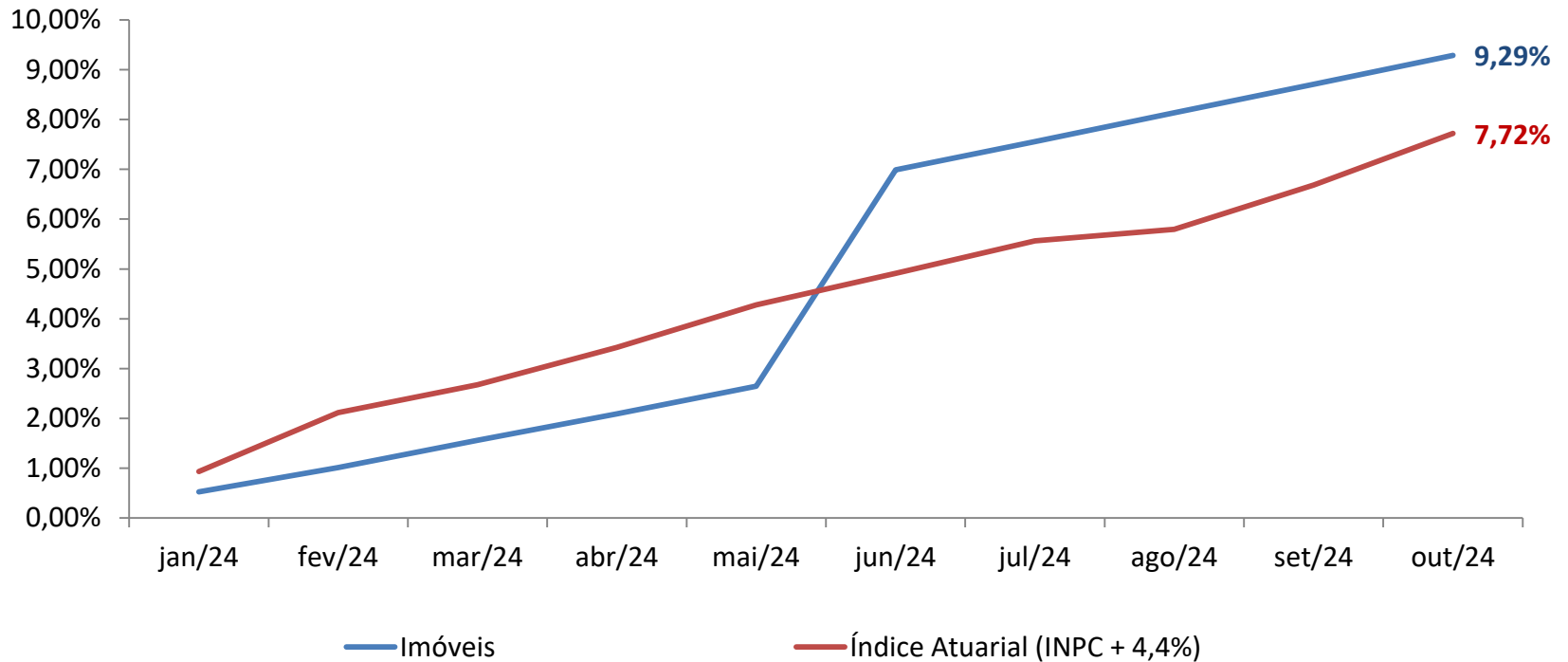
Estruturados - Plano BD



Resultado 2023 - Plano BD

Plano BD	jan-2024	fev-2024	mar-2024	abr-2024	mai-2024	jun-2024	jul-2024	ago-2024	set-2024	out-2024	nov-2024	dez-2024	Acumulado
Rentabilidade	0,52%	0,48%	0,54%	0,52%	0,54%	4,28%	0,52%	0,53%	0,53%	0,52%			9,29%
Meta Atuarial	0,93%	1,17%	0,55%	0,73%	0,82%	0,61%	0,62%	0,22%	0,84%	0,97%			7,72%

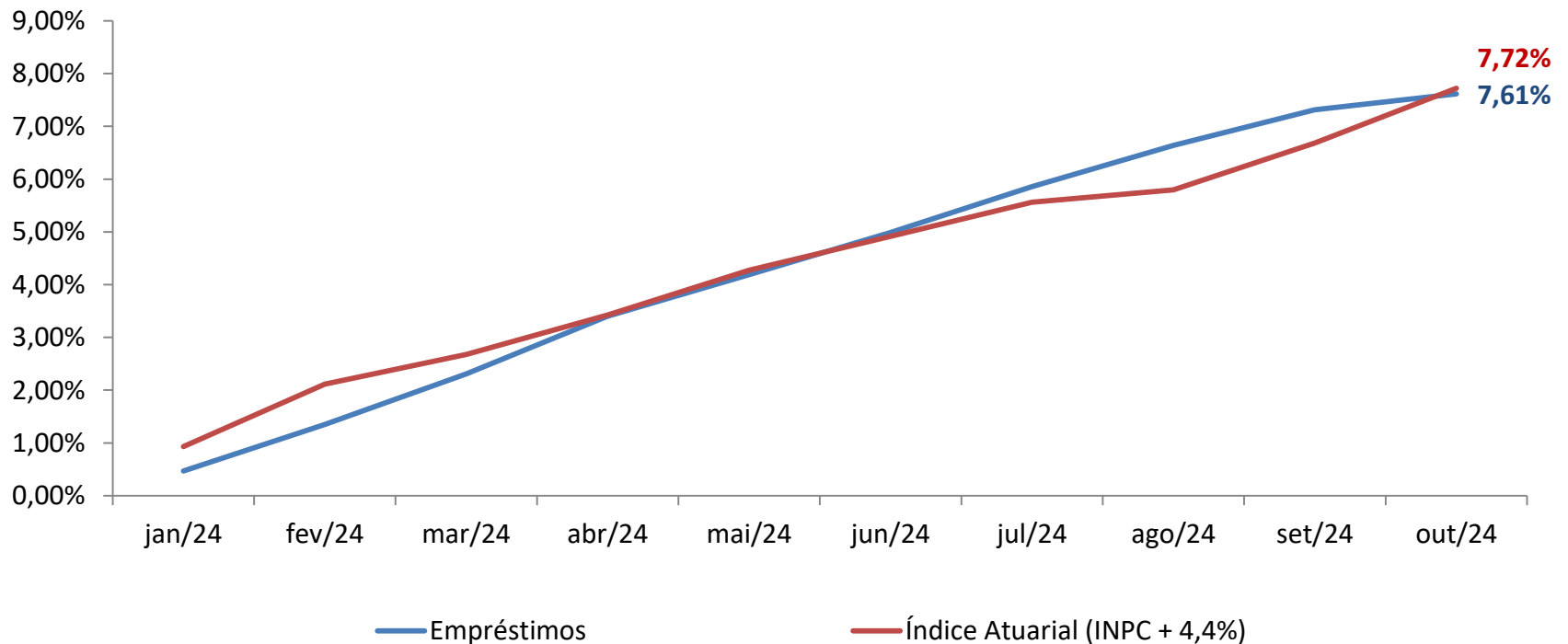
Imóveis - Plano BD



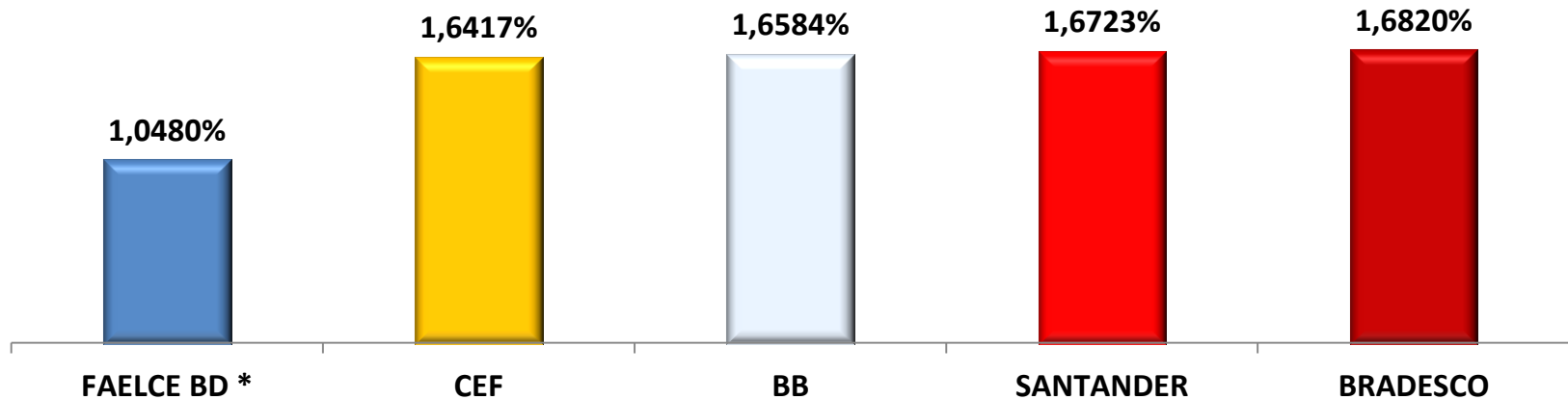
Resultado 2023 - Plano BD

Plano BD	jan-2024	fev-2024	mar-2024	abr-2024	mai-2024	jun-2024	jul-2024	ago-2024	set-2024	out-2024	nov-2024	dez-2024	Acumulado
Rentabilidade	0,47%	0,88%	0,95%	1,07%	0,76%	0,76%	0,83%	0,74%	0,63%	0,27%			7,61%
Meta Atuarial	0,93%	1,17%	0,55%	0,73%	0,82%	0,61%	0,62%	0,22%	0,84%	0,97%			7,72%

Empréstimos - Plano BD



Taxas de Empréstimo – Plano BD – (% ao mês)



Comparativo Taxas de Empréstimos		
Instituição	Taxa Mensal	Taxa Anual
FAELCE BD *	1,0480%	13,33%
CEF	1,6417%	21,58%
BB	1,6584%	21,82%
SANTANDER	1,6723%	22,02%
BRADESCO	1,6820%	22,16%

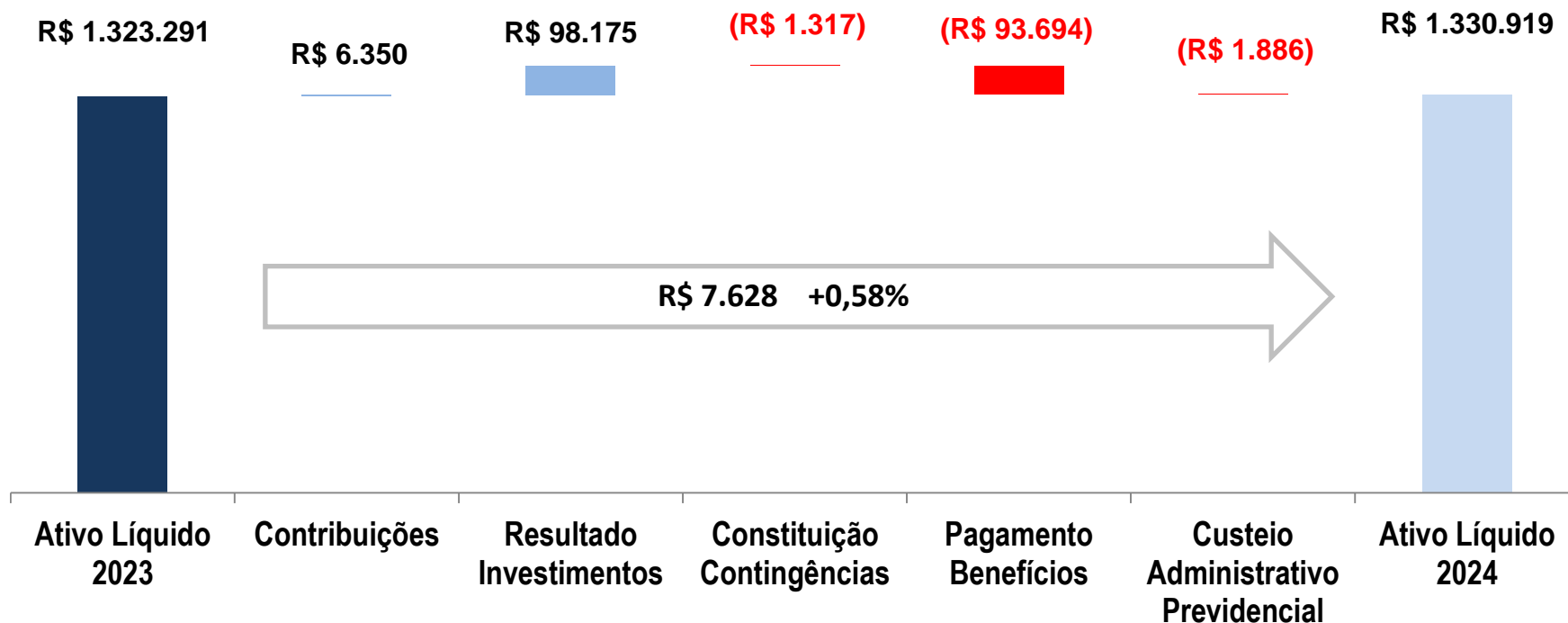
Fonte: Banco Central do Brasil

Composição Taxa	
FAELCE	% MENSAL
INPC (Média 12 Meses)	0,3000%
Taxa Juros	0,3833%
Taxa Seguro	0,3047%
Taxa Adm	0,0600%
Taxa Resultante	1,0480%

* Taxa Média

Demonstração da Mutaç o Patrimonial (R\$ mil) - Plano BD

Per odo: Dezembro/2024 a Outubro/2024



Carteira dos Investimentos - Plano BD

Período: Outubro/2024

CARTEIRA RENDA FIXA	VALOR	%
Sul América Jeri	1.185.336	100,0%
Debêntures Vale	544	0,0%
Total	1.185.880	100,0%

CARTEIRA RENDA VARIÁVEL	VALOR	%
Ennesa Fi Ações	14.232	31,6%
Cauípe FI Ações	30.777	68,4%
Total	45.009	100,0%

CARTEIRA INV. ESTRUTURADOS	VALOR	%
Kinea Priv Eq II	2.518	100,0%
Total	2.518	100,0%

CARTEIRA DE EMPRÉSTIMOS	VALOR	%
Empréstimo	11.154	100,0%
Total	11.154	100,0%

CARTEIRA DE IMÓVEIS	VALOR	%
Locados à Patrocinadora	19.787	20,6%
Locado à Faelce	3.668	3,8%
Locado à Terceiros	65.738	68,6%
Outros Imoveis	6.696	7,0%
Total	95.888	100,0%

CARTEIRA TOTAL	VALOR	%
Carteira Renda Fixa	1.185.880	88,5%
Carteira Renda Variável	45.009	3,4%
Carteira de Inv. Estruturados	2.518	0,2%
Carteira de Empréstimos	11.154	0,8%
Carteira de Imóveis	95.888	7,2%
Total	1.340.450	100,0%*

* Valor referente ao Ativo Líquido de Outubro/2024, sem as exclusões de valores de contas a pagar/receber e contingências



ACONTECE

MÊS DE PREVENÇÃO AO CÂNCER DE PRÓSTATA

NOVEMBRO AZUL

Previna-se Cuide-se Celebre a vida!



Contribuição Voluntária: comece agora pelo bem-estar do seu futuro

**Obrigaçã
Fiscal**

**Contribuição
Voluntária**

Pagamento de Imposto
de Renda Anual

Reduz Valor
a Pagar de IR

Redireciona Pgto
Imposto de Renda

Aumento das
Reservas no Futuro



A modern building facade with a large window and a blue panel. The building has a light-colored, textured exterior and a large window with blue blinds. A blue panel is visible on the left side of the building. The image is overlaid with a semi-transparent white and blue geometric shape.

Obrigado!

#PrevidênciaParaUmaVidaMelhor