



REUNIÃO DE RESULTADOS MENSAL

Período: Novembro 2021



Fatos Internacionais

- ✓ Identificação da variante Ômicron na África do Sul;
- ✓ Detecção de contaminação na Europa pela Ômicron;
- ✓ Risco retomada de crescimento econômico e aumento inflação;
- ✓ Queda no preço das commodities (minério de ferro, soja e milho).

Fatos Nacionais

- ✓ Queda das commodities compensando aumento combustíveis;
- ✓ Inflação de Novembro **com prévia (+20bps) superior ao previsto;**
- ✓ PEC Precatórios sem desfecho no Senado;
- ✓ BACEN aumentou Selic 7,75% para 9,25% a.a (+150bps);
- ✓ **IBC-br em - 0,27% Set (-0,29% em Ago);**

Metas de Inflação BACEN:

2020: 4,00%

2021: 3,75%

2022: 3,50%

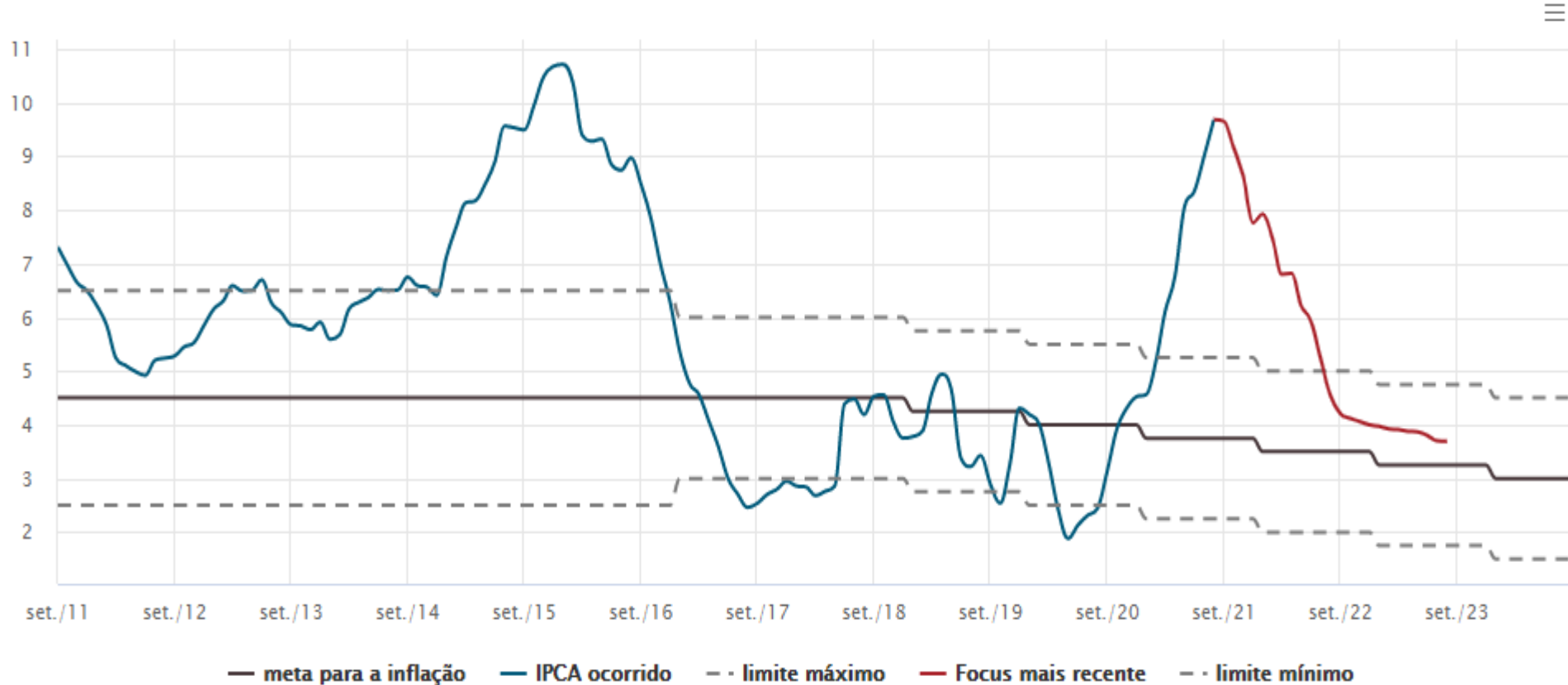
2023: 3,25%

2024: 3,00%

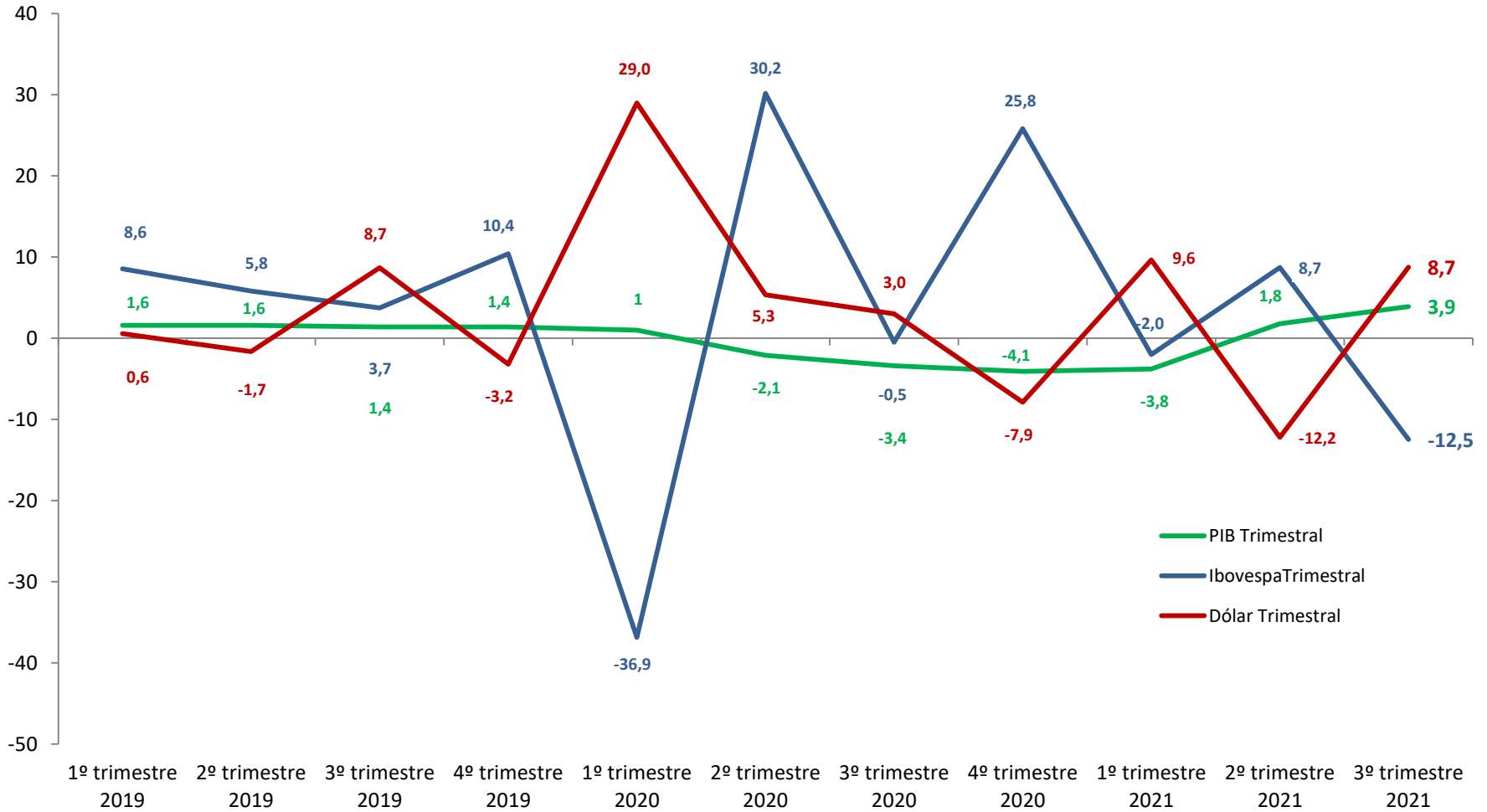
Meta CMN \leq 5,25% | IPCA Acumulado até Nov/21 = **9,26%**

Preços - IPCA e meta para a inflação

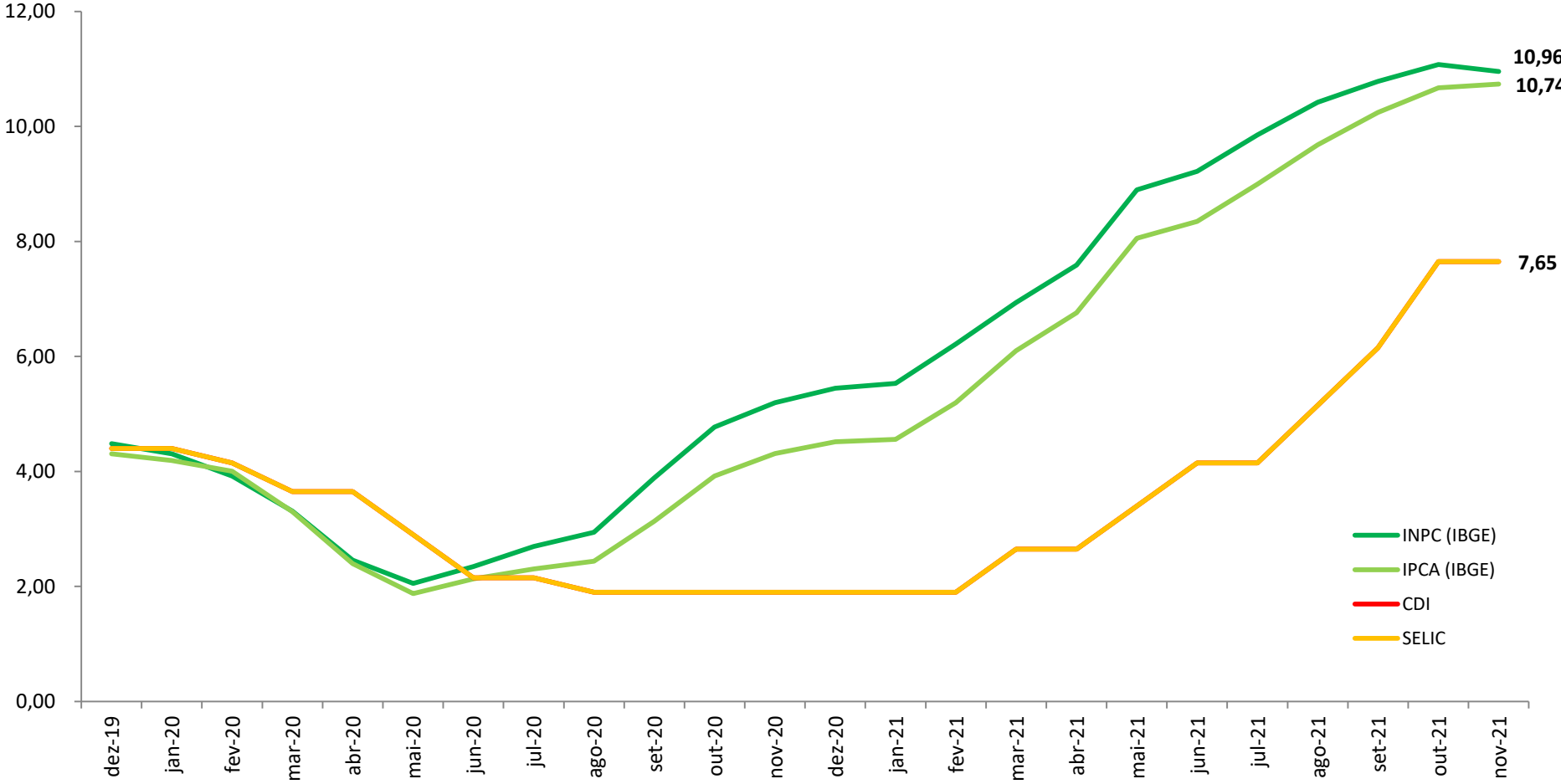
var. % em 12 meses, ocorrido, expectativas de mercado (Focus), meta para a inflação; dados mensais



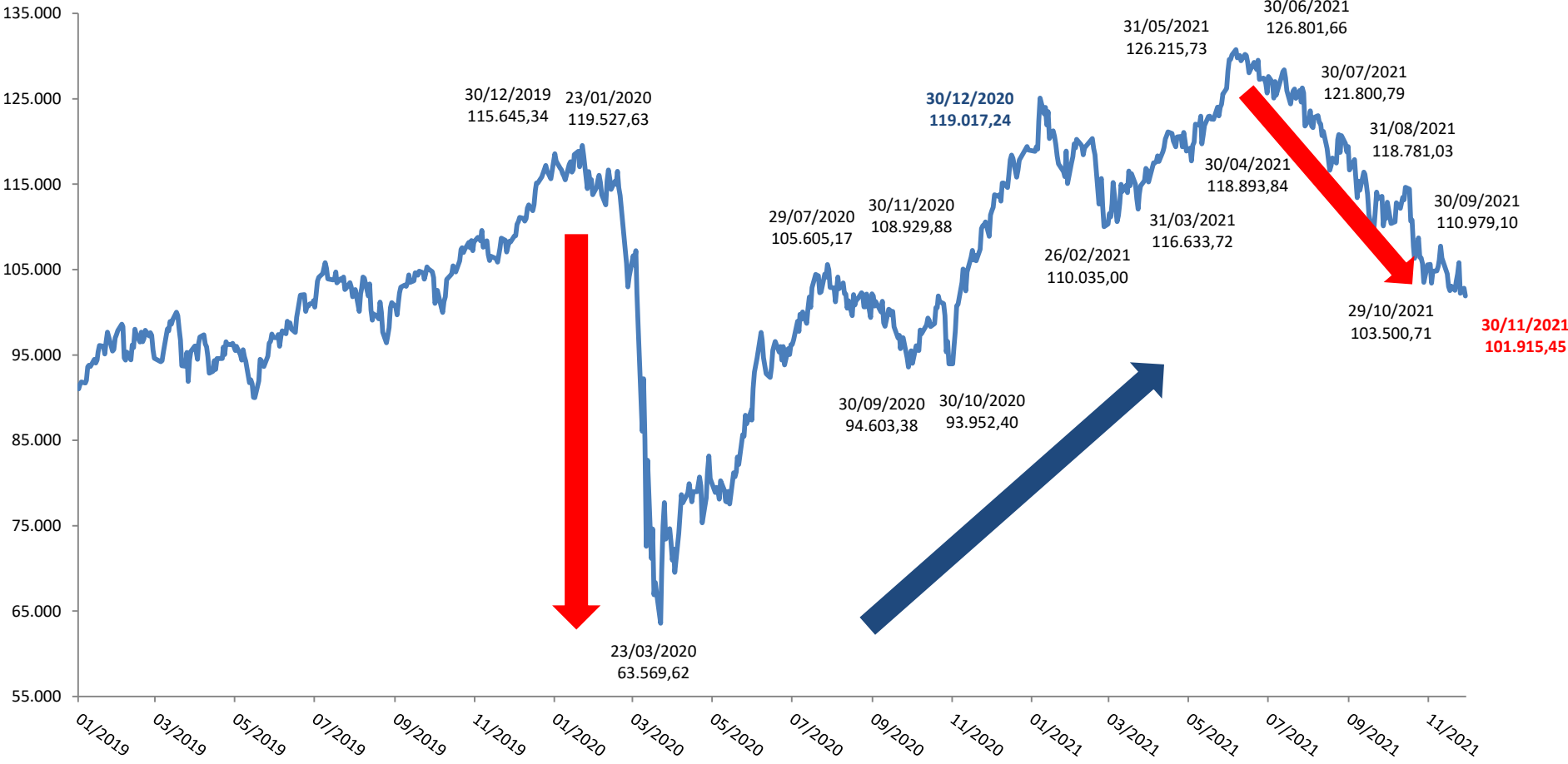
PIB x Ibovespa x Dólar - Variação Trimestral











































Inflação e Juros - Últimos 12 Meses
























Ibovespa



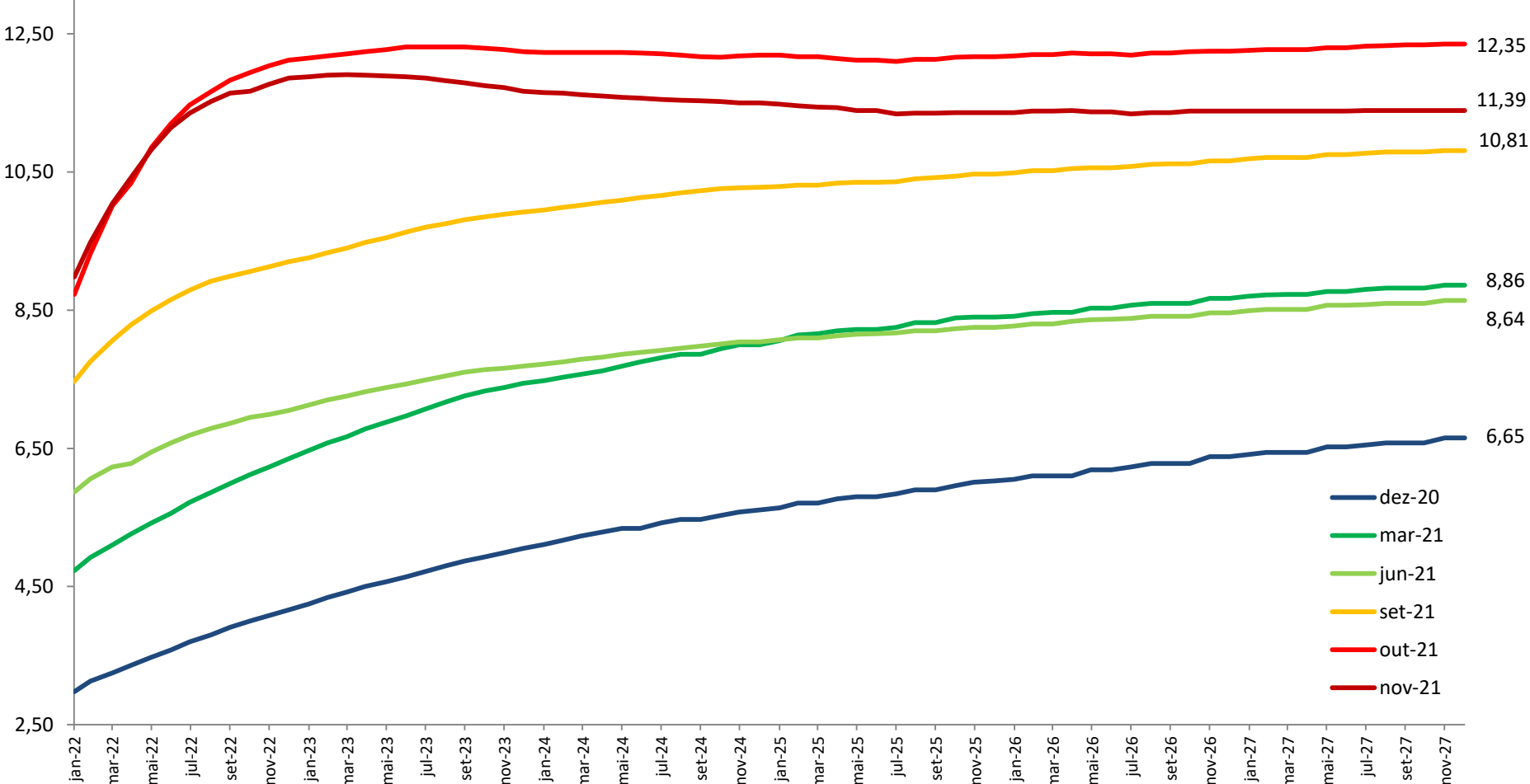
Cenário Econômico – Fechamento Bolsas Mundiais 30/11/2021

Índice ↕	Último	Máxima	Mínima	Variação ↕	Var. % ↕	Hora	
 Dow Jones	34.483,72	35.056,99	34.424,44	-652,22	-1,86%	18:19:29	
 S&P 500	4.567,00	4.646,02	4.560,00	-88,27	-1,90%	17:30:19	
 Nasdaq	15.537,70	15.828,20	15.451,40	-245,1	-1,55%	18:48:00	
 Russell 2000	2.198,80	2.241,05	2.175,68	-43,17	-1,93%	17:59:57	
 S&P 500 VIX	27,19	28,56	23,71	+4,23	+18,42%	18:14:59	
 S&P/TSX	20.659,99	21.101,58	20.659,99	-489,01	-2,31%	18:20:00	
 Ibovespa	101.915,00	103.066,00	100.075,00	-899	-0,87%	18:18:00	
 S&P/BMV IPC	49.698,72	49.873,86	49.116,94	-97,58	-0,20%	18:16:00	
 DAX	15.100,13	15.280,04	15.015,42	-180,73	-1,18%	13:34:59	
 FTSE 100	7.059,45	7.109,95	6.989,66	-50,50	-0,71%	13:35:00	
 CAC 40	6.721,16	6.780,88	6.655,86	-55,09	-0,81%	14:05:02	
 Euro Stoxx 50	4.063,06	4.110,96	4.027,43	-46,45	-1,13%	13:35:00	
 AEX	777,39	786,84	774,31	-9,62	-1,22%	14:05:02	
 IBEX 35	8.305,10	8.414,00	8.260,70	-150,10	-1,78%	13:34:59	
 FTSE MIB	25.814,34	26.084,74	25.517,71	-227,21	-0,87%	13:34:59	
 SMI	12.159,69	12.234,83	12.071,67	-61,05	-0,50%	13:35:00	
 PSI 20	5.433,05	5.463,36	5.405,64	-30,34	-0,56%	13:35:30	
 BEL 20	4.113,40	4.141,56	4.094,61	-26,28	-0,63%	13:29:43	
 ATX	3.661,46	3.671,09	3.579,76	+4,86	+0,13%	13:35:28	
 OMXS30	2.241,66	2.273,99	2.229,50	-30,61	-1,35%	13:30:00	

Cenário Econômico – Fechamento Bolsas Mundiais 30/11/2021

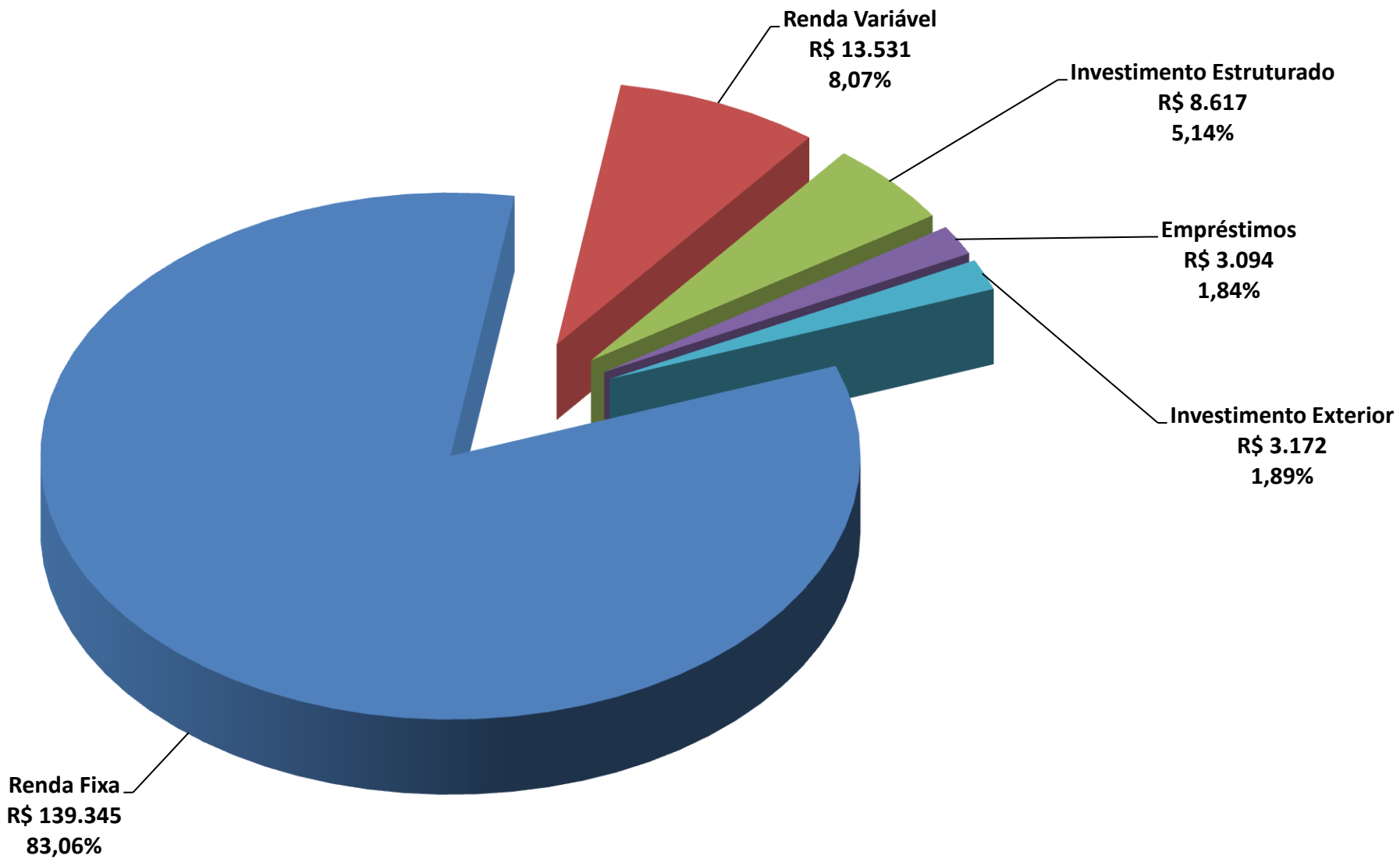
Índice ↕	Último	Máxima	Mínima	Variação ↕	Var. % ↕	Hora	
 OMXS30	2.241,66	2.273,99	2.229,50	-30,61	-1,35%	13:30:00	🕒
 MOEX	3.890,59	3.902,72	3.827,55	+11,05	+0,28%	12:50:00	🕒
 RTSI	1.645,81	1.650,82	1.608,22	+7,09	+0,43%	12:51:01	🕒
 WIG20	2.194,37	2.199,73	2.118,81	+45,75	+0,21%	13:15:00	🕒
 Budapest SE	51.579,66	51.832,64	50.961,17	+618,41	+1,21%	29/11	🕒
 BIST 100	1.809,65	1.818,79	1.797,16	+0,86	+0,05%	12:10:11	🕒
 TA 35	1.863,85	1.870,92	1.860,74	-14,23	-0,76%	12:24:51	🕒
 Tadawul All Share	10.761,80	10.789,82	10.599,73	-48,80	-0,45%	09:19:00	🕒
 Nikkei 225	27.821,76	28.718,70	27.819,14	-462,16	-1,63%	03:00:01	🕒
 S&P/ASX 200	7.256,00	7.332,60	7.239,80	+16,20	+0,22%	02:56:44	🕒
 Shanghai	3.563,89	3.582,11	3.546,36	+1,19	+0,03%	04:59:26	🕒
 SZSE Component	14.795,73	14.870,23	14.712,82	-14,46	-0,10%	05:29:03	🕒
 China A50	15.359,61	15.532,37	15.305,60	-151,55	-0,98%	04:31:00	🕒
 DJ Shanghai	528,50	531,52	525,95	-0,25	-0,05%	04:46:00	🕒
 Hang Seng	23.475,26	23.888,37	23.175,37	-376,98	-1,58%	04:59:59	🕒
 Taiwan Weighted	17.427,76	17.535,23	17.369,79	+99,67	+0,58%	02:33:15	🕒
 SET	1.568,69	1.612,10	1.565,95	-21,00	-1,32%	06:50:00	🕒
 KOSPI	2.839,01	2.942,93	2.822,73	-70,31	-2,42%	06:03:30	🕒
 IDX Composite	6.533,93	6.647,48	6.533,93	-74,36	-1,13%	05:15:00	🕒
 Nifty 50	16.983,20	17.324,65	16.931,40	-70,75	-0,41%	07:02:16	🕒
 BSE Sensex	57.064,87	58.183,77	56.867,51	-195,71	-0,34%	09:27:20	🕒

Curvas Juros Futuro



PLANO CD

Patrimônio por Segmento de Investimento (R\$ mil) – Plano CD

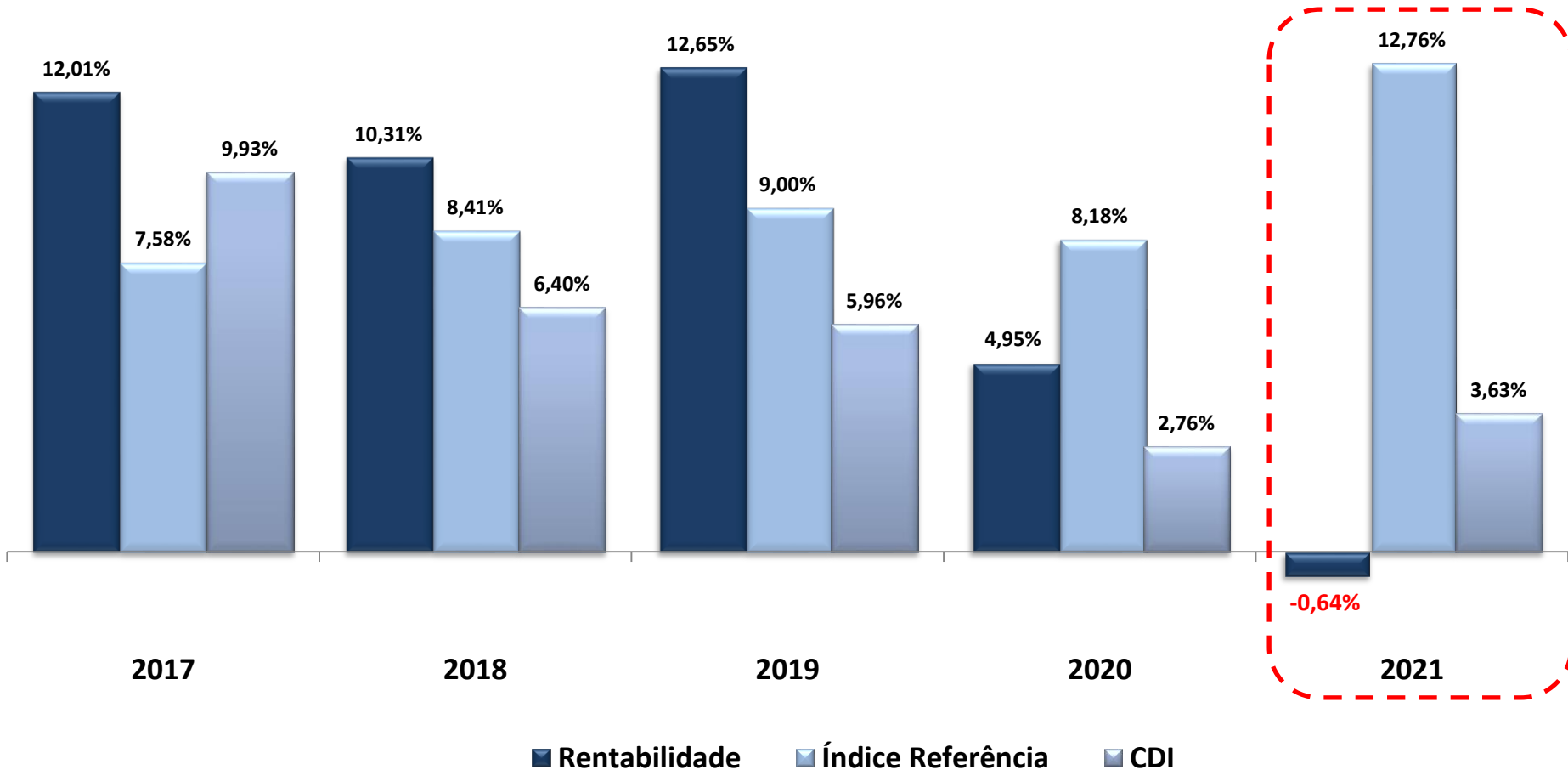


Rentabilidade x Taxa CDI – Plano CD

Resultado Acumulado desde 2017

Investimento do Plano CD
Meta do Plano CD
CDI Acumulado

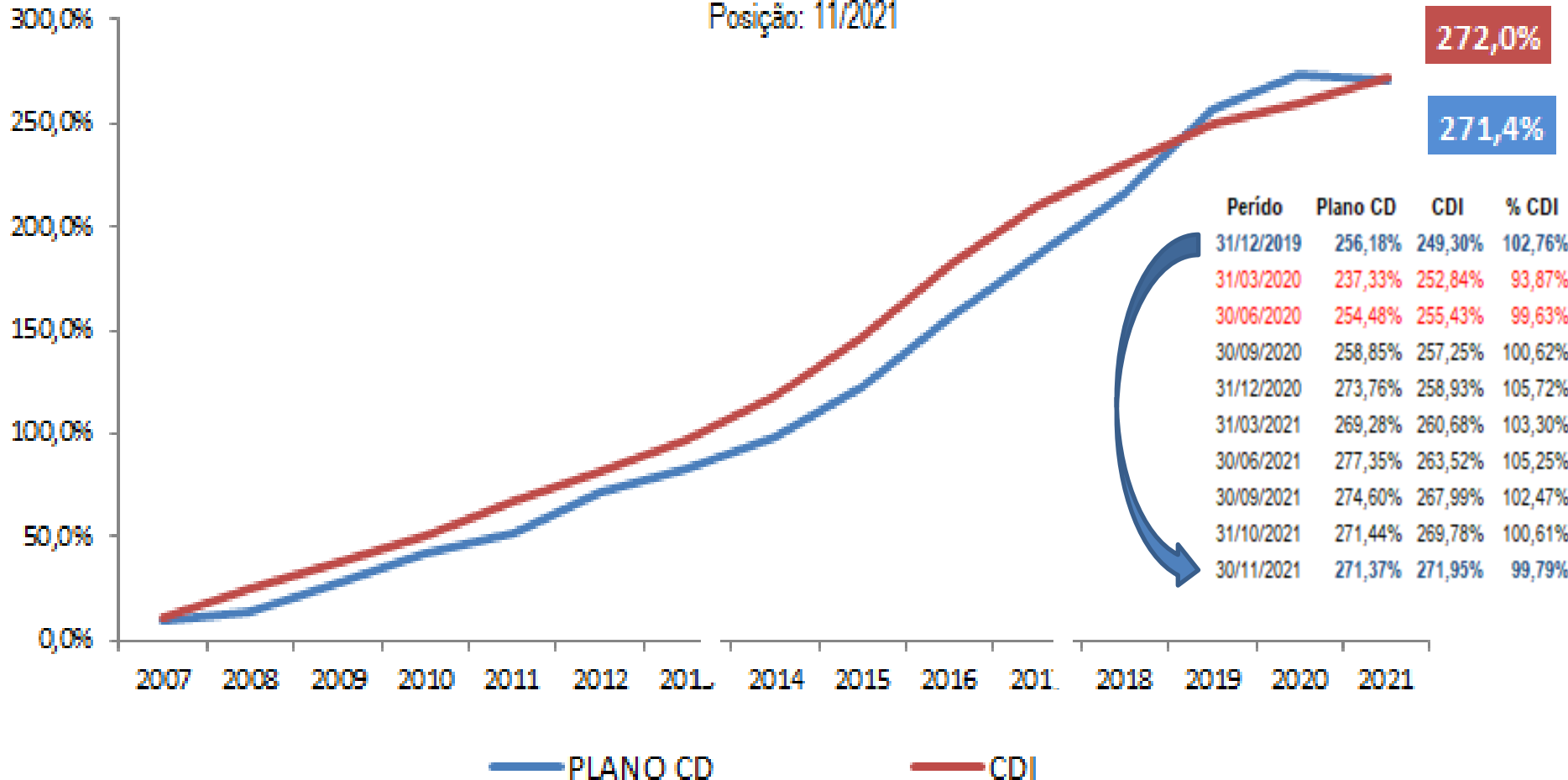
45,15%
55,07%
31,96%



Rentabilidade x CDI – Plano CD

Rentabilidade Plano CD

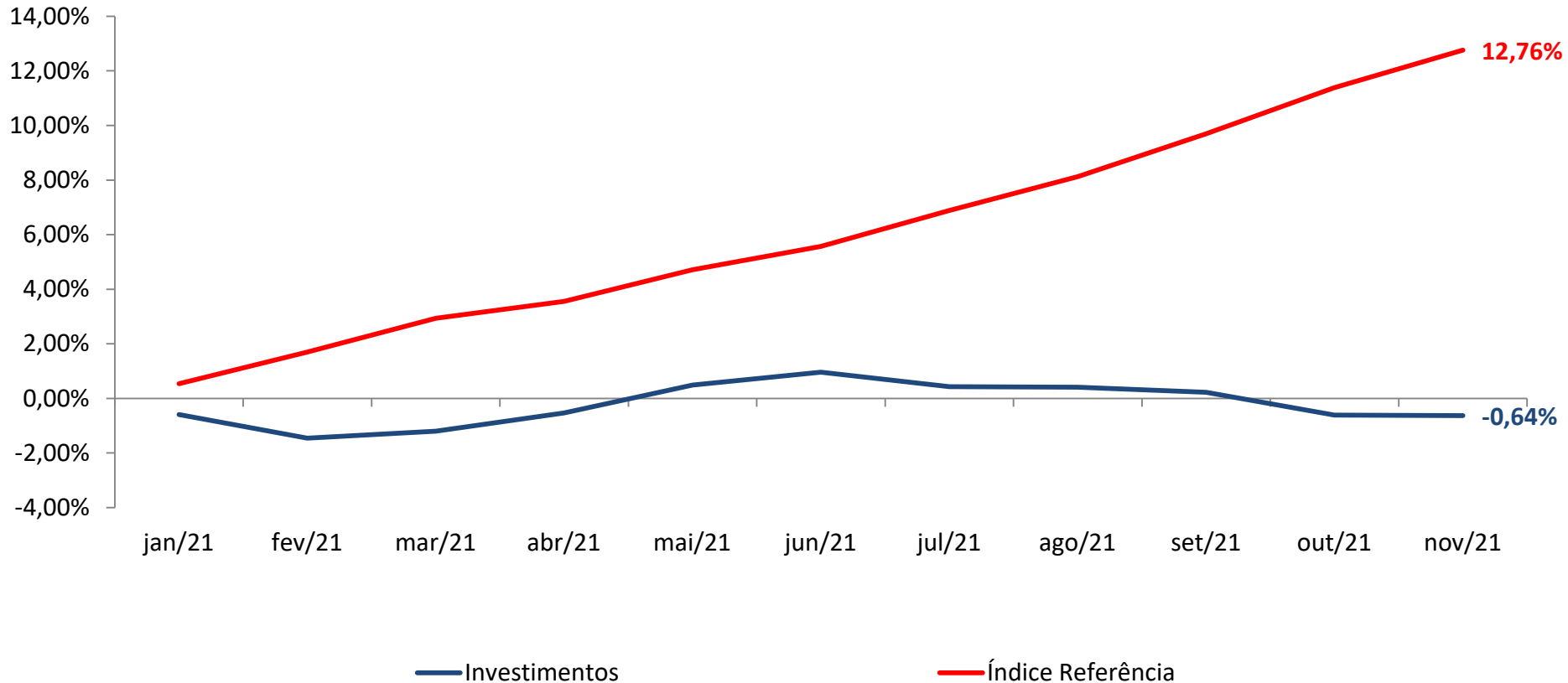
Posição: 11/2021



Resultado 2021 - Plano CD

Plano CD	jan-2021	fev-2021	mar-2021	abr-2021	mai-2021	jun-2021	jul-2021	ago-2021	set-2021	out-2021	nov-2021	Acumulado
Rentabilidade	-0,59%	-0,88%	0,27%	0,68%	1,03%	0,47%	-0,52%	-0,02%	-0,18%	-0,84%	-0,02%	-0,64%
Índice Referência	0,54%	1,15%	1,22%	0,60%	1,12%	0,82%	1,25%	1,16%	1,45%	1,54%	1,24%	12,76%

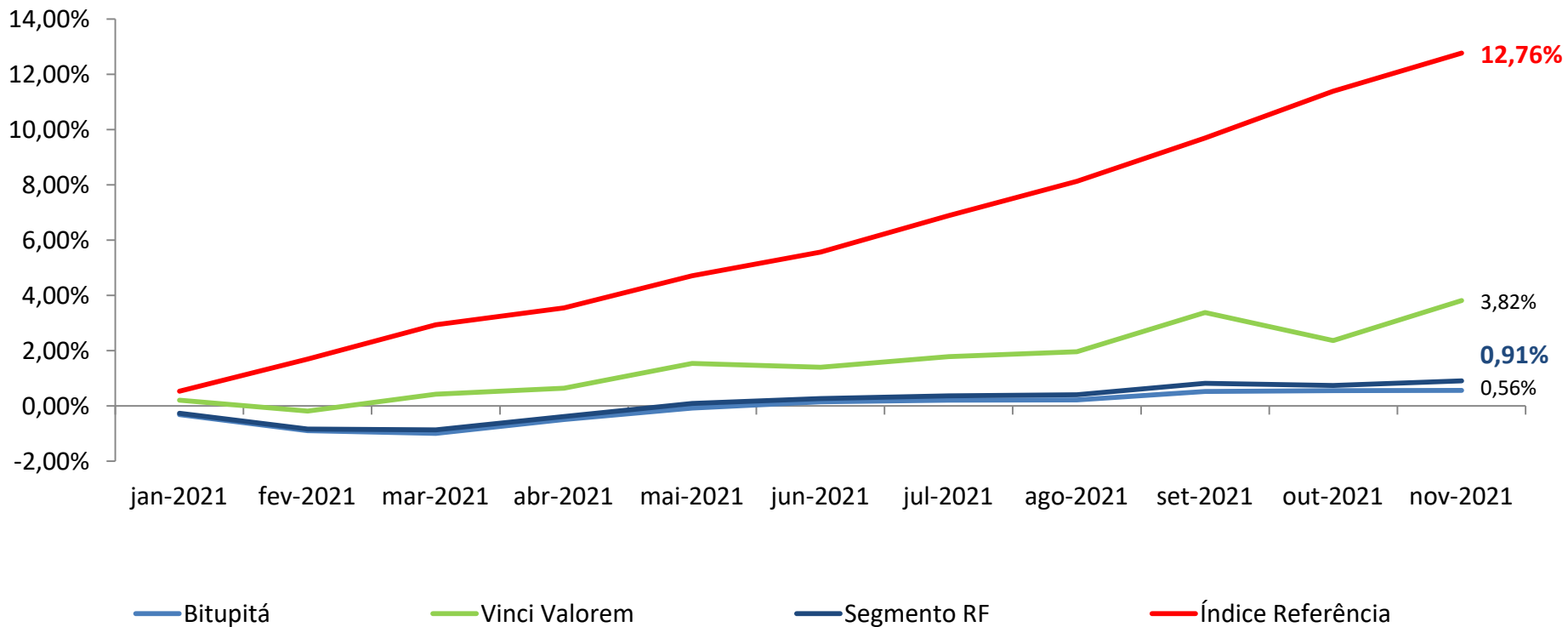
Investimentos Plano CD



Resultado 2021 - Plano CD

Renda Fixa	jan-2021	fev-2021	mar-2021	abr-2021	mai-2021	jun-2021	jul-2021	ago-2021	set-2021	out-2021	nov-2021	Acumulado
Rentabilidade	-0,27%	-0,57%	-0,02%	0,48%	0,47%	0,19%	0,09%	0,04%	0,42%	-0,08%	0,16%	0,91%
Índice Referência	0,54%	1,15%	1,22%	0,60%	1,12%	0,82%	1,25%	1,16%	1,45%	1,54%	1,24%	12,76%

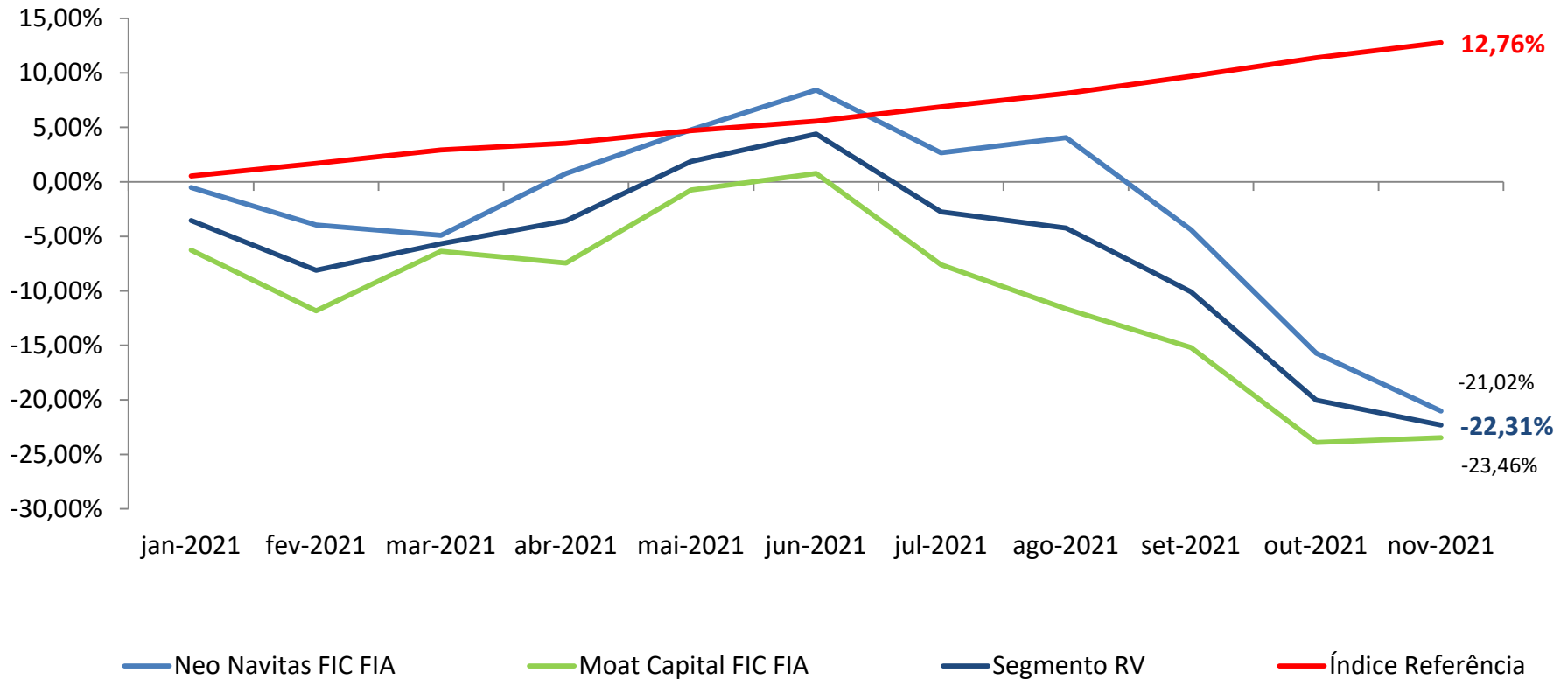
Fundos Renda Fixa (83,06% do Plano CD)



Resultado 2021 - Plano CD

Renda Variável	jan-2021	fev-2021	mar-2021	abr-2021	mai-2021	jun-2021	jul-2021	ago-2021	set-2021	out-2021	nov-2021	Acumulado
Rentabilidade	-3,54%	-4,74%	2,66%	2,23%	5,63%	2,48%	-6,83%	-1,53%	-6,12%	-11,06%	-2,85%	-22,31%
Índice Referência	0,54%	1,15%	1,22%	0,60%	1,12%	0,82%	1,25%	1,16%	1,45%	1,54%	1,24%	12,76%

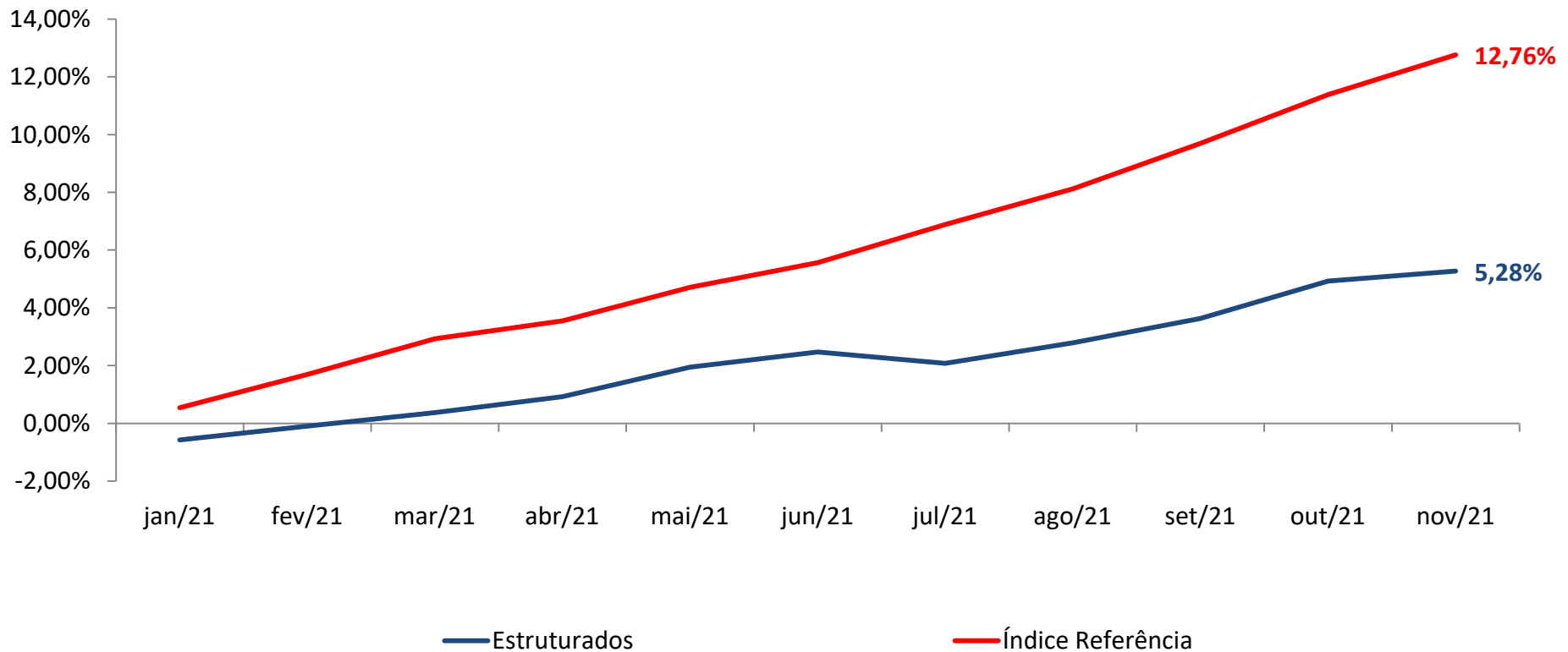
Fundos Renda Variável (8,07% do Plano CD)



Resultado 2021 - Plano CD

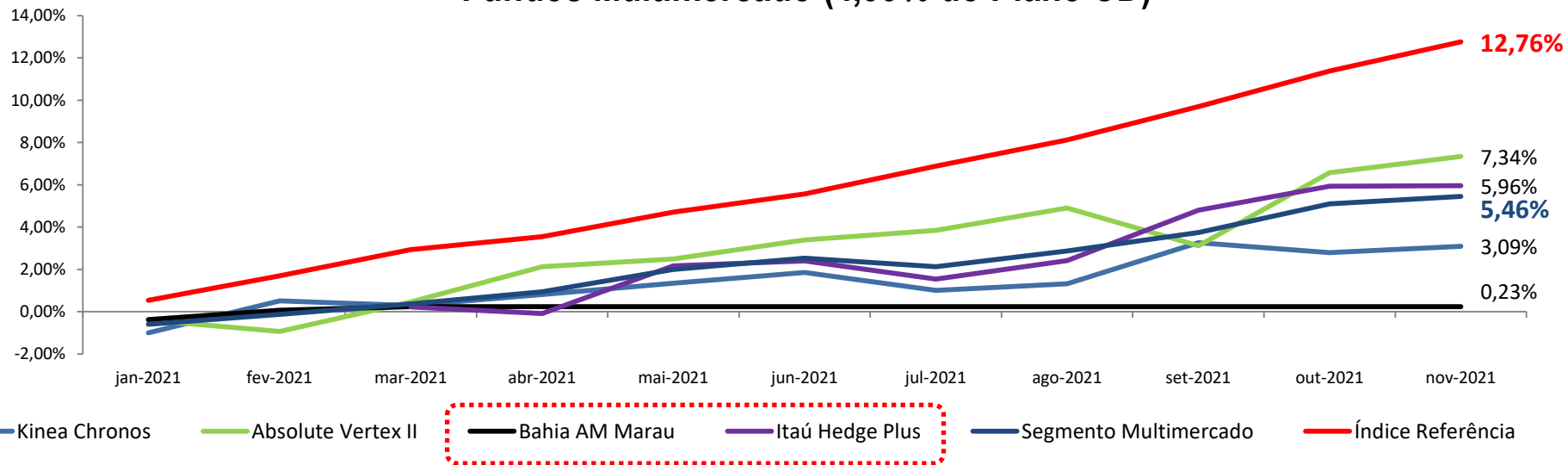
Invest. Estruturados	jan-2021	fev-2021	mar-2021	abr-2021	mai-2021	jun-2021	jul-2021	ago-2021	set-2021	out-2021	nov-2021	Acumulado
Rentabilidade	-0,57%	0,48%	0,38%	0,57%	1,04%	0,51%	-0,40%	0,71%	0,83%	1,27%	0,33%	5,28%
Índice Referência	0,54%	1,15%	1,22%	0,60%	1,12%	0,82%	1,25%	1,16%	1,45%	1,54%	1,24%	12,76%

Investimentos Estruturados (5,14% do Plano CD)

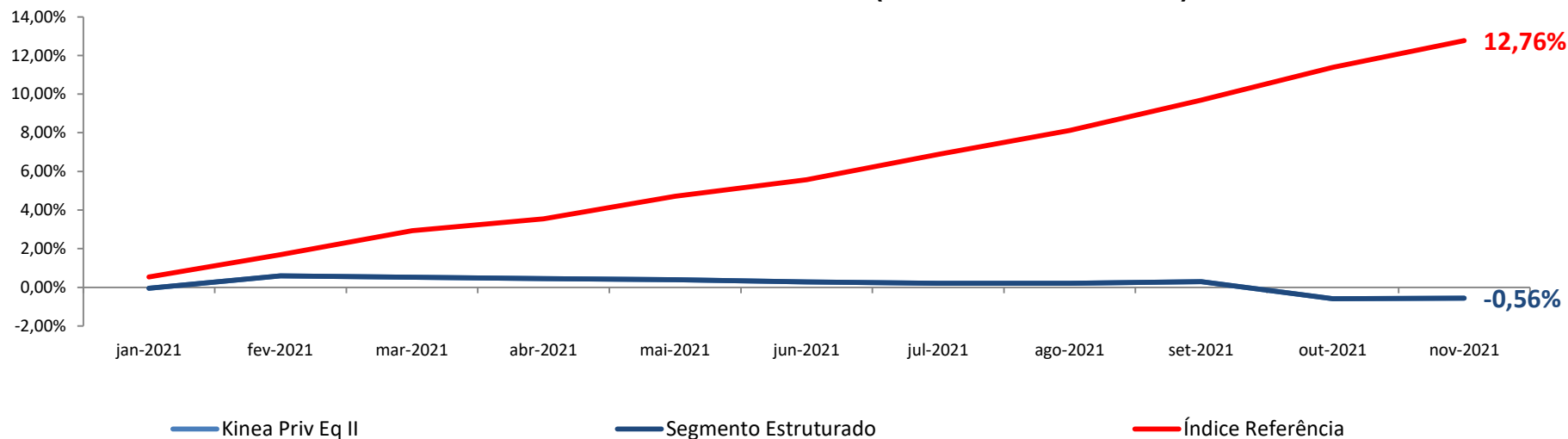


Resultado 2021 - Plano CD

Fundos Multimercado (4,99% do Plano CD)



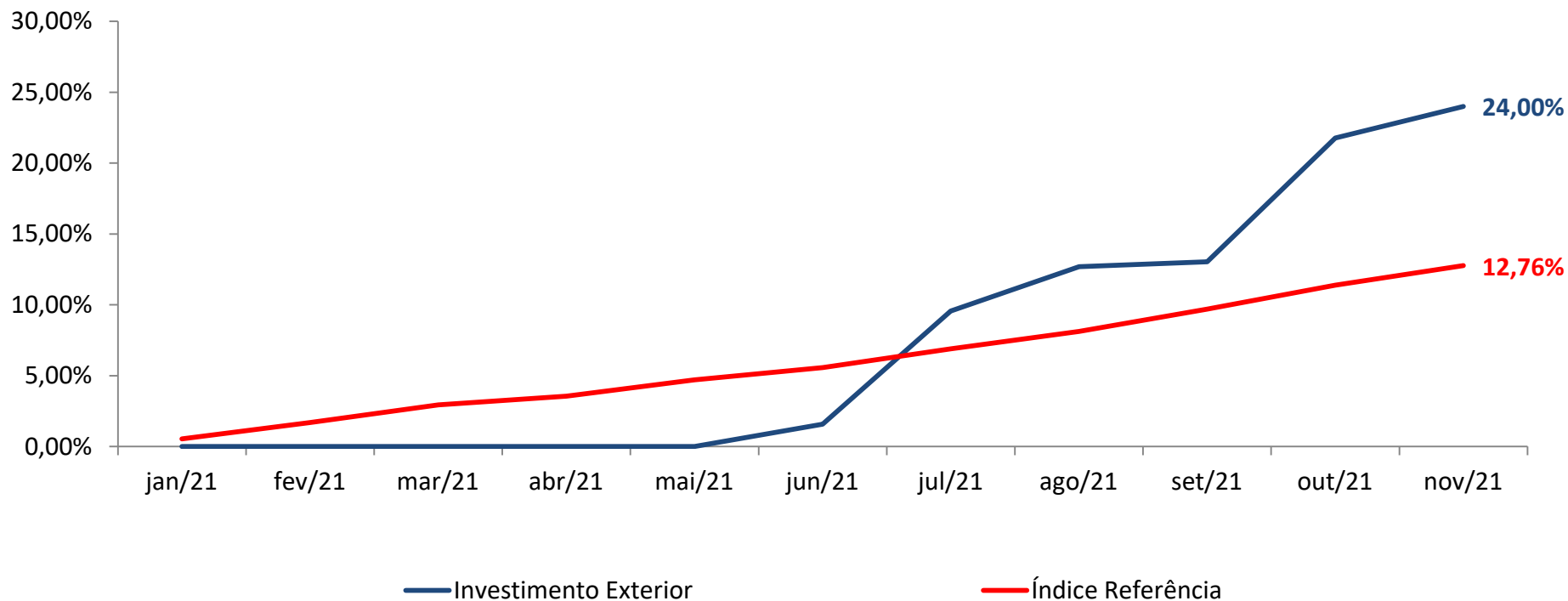
Fundos Estruturados FIP (015% do Plano CD)



Resultado 2021 - Plano CD

Investimento no Exterior	jan-2021	fev-2021	mar-2021	abr-2021	mai-2021	jun-2021	jul-2021	ago-2021	set-2021	out-2021	nov-2021	Acumulado
Rentabilidade	n/a	n/a	n/a	n/a	n/a	1,57%	7,87%	2,86%	0,30%	7,72%	1,84%	24,00%
Índice Referência	0,54%	1,15%	1,22%	0,60%	1,12%	0,82%	1,25%	1,16%	1,45%	1,54%	1,24%	12,76%

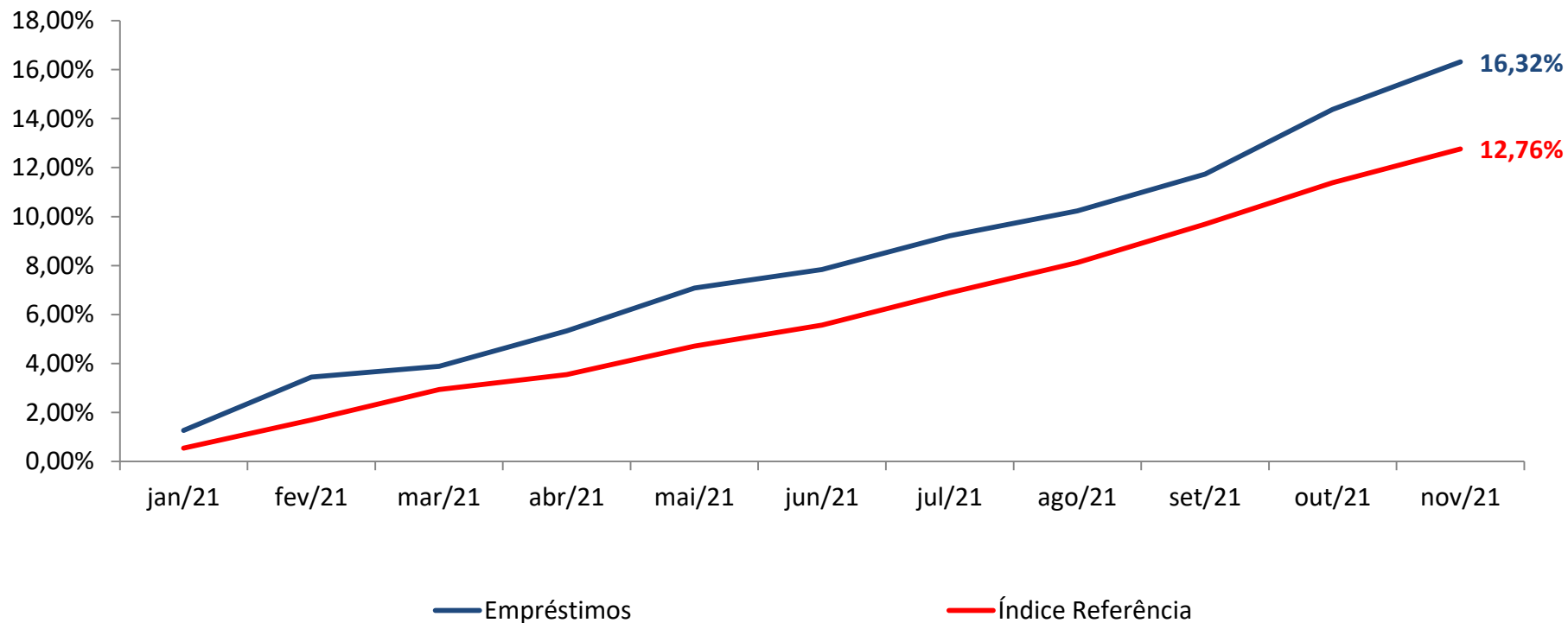
Investimento Exterior (1,89% do Plano CD)



Resultado 2021 - Plano CD

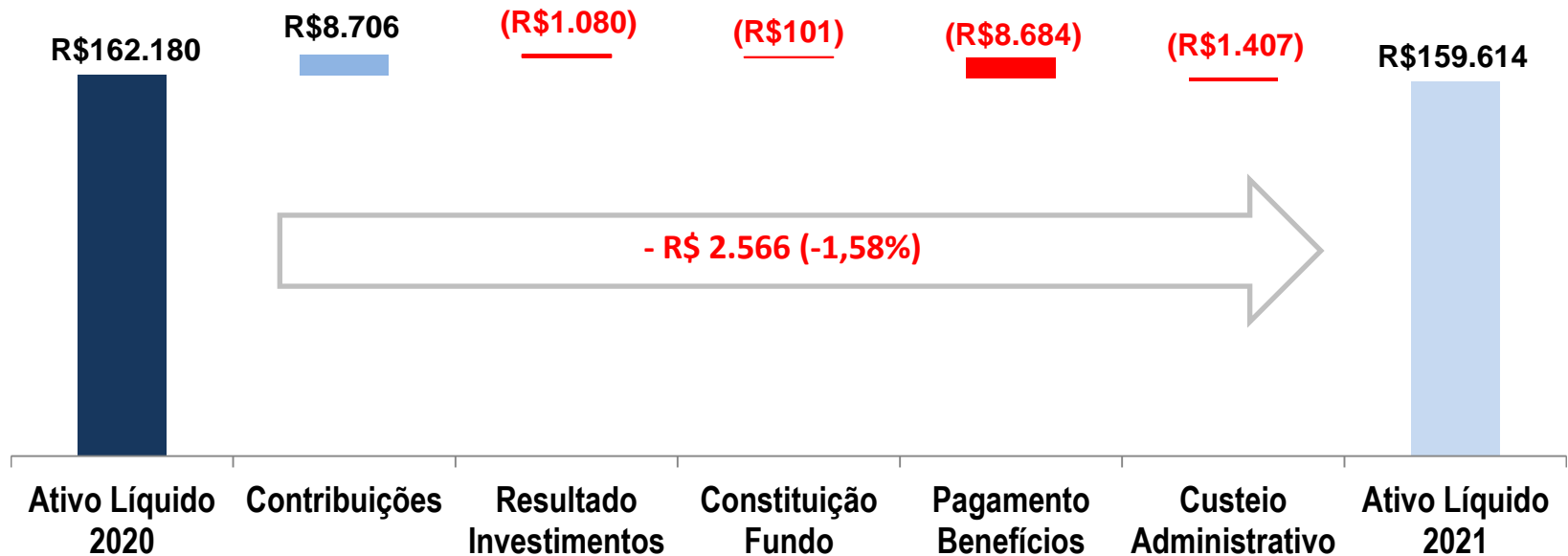
Operações c/ Participante	jan-2021	fev-2021	mar-2021	abr-2021	mai-2021	jun-2021	jul-2021	ago-2021	set-2021	out-2021	nov-2021	Acumulado
Rentabilidade	1,27%	2,15%	0,39%	1,40%	1,68%	0,64%	1,28%	0,90%	1,38%	2,50%	1,75%	16,32%
Índice Referência	0,54%	1,15%	1,22%	0,60%	1,12%	0,82%	1,25%	1,16%	1,45%	1,54%	1,24%	12,76%

Operações com Participantes (1,84% do Plano CD)



Demonstração da Mutaç o Patrimonial (R\$ mil) - Plano CD

Per odo: Dez/2020 a Nov/2021



Benchmark – Plano CD

RELATÓRIO COMPARATIVO DE PERFORMANCE

NOVEMBRO DE 2021

i9ADVISORY
CONSULTORIA FINANCEIRA

TODOS OS SEGMENTOS PLANOS CD

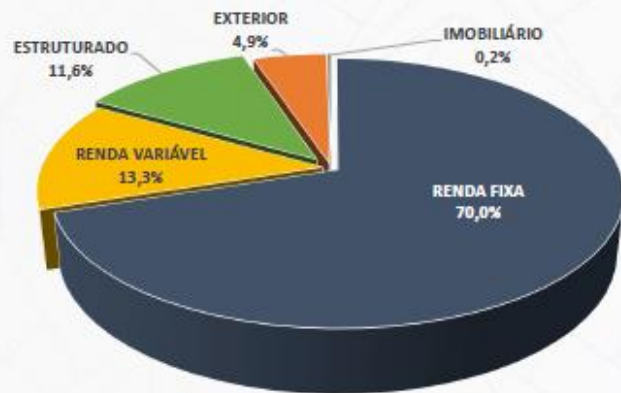
RETORNO NO MÊS



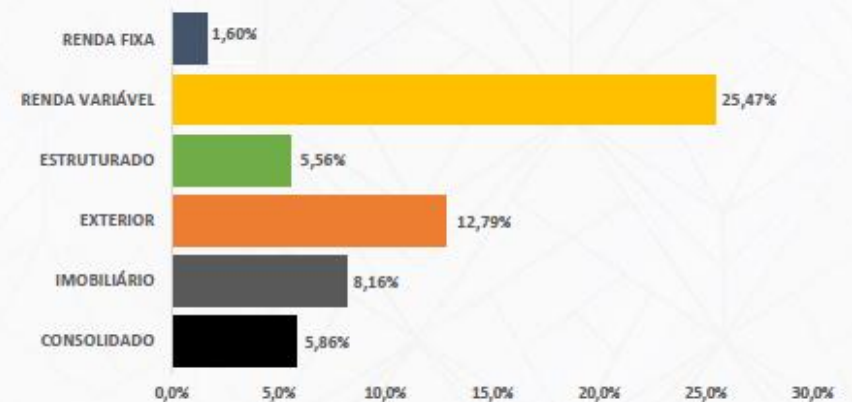
RETORNO NO ANO



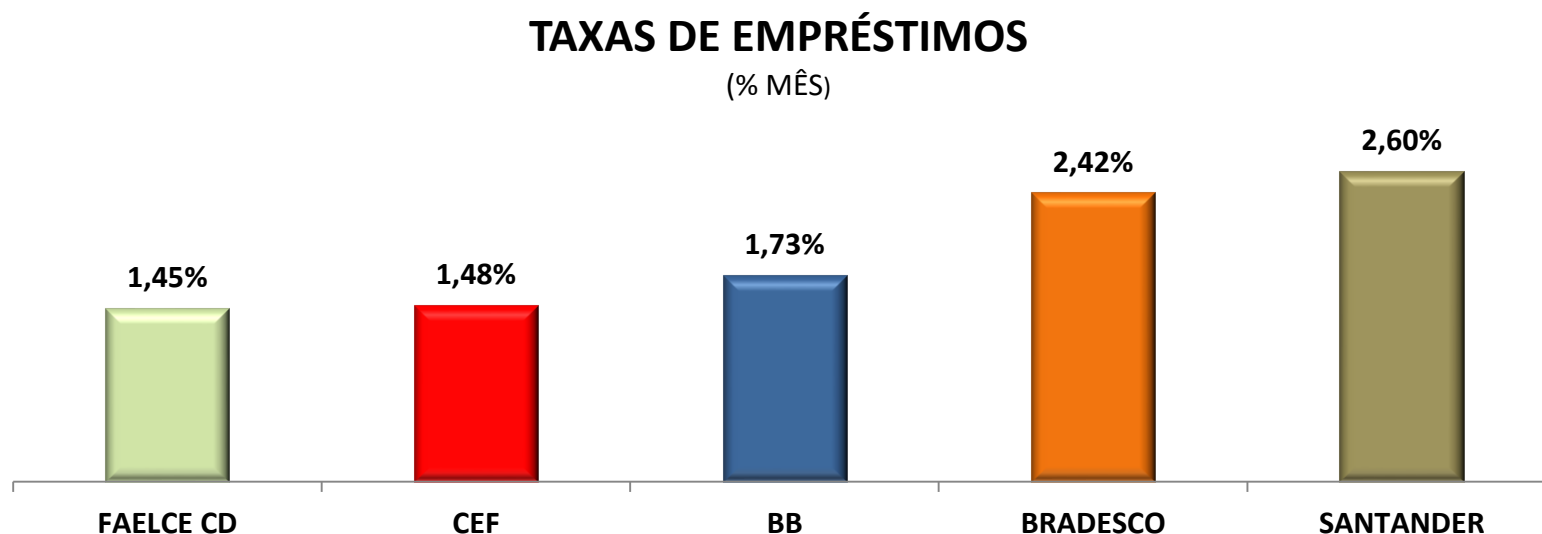
PERCENTUAL DE ALOCAÇÃO POR SEGMENTO



VOLATILIDADE



Taxas de Empréstimo – Plano CD – (% ao mês)



Comparativo Taxas de Empréstimos		
Instituição	Taxa Mensal	Taxa Anual
FAELCE CD	1,45%	18,92%
CEF	1,48%	19,28%
BB	1,73%	22,85%
BRADESCO	2,42%	33,23%
SANTANDER	2,60%	36,07%

Fonte: Banco Central do Brasil

Composição Taxa	
FAELCE	% MENSAL
IPCA (Média 12 Meses)	0,8200%
Taxa Juros	0,5233%
Taxa Seguro	0,0512%
Taxa Adm	0,0600%
Taxa Resultante	1,4545%



ACONTECE

Que o ano novo seja recheado
de boas surpresas, muitos sorrisos
e alegrias sem fim.



Contribuição Voluntária: comece agora pelo bem-estar do seu futuro

A **contribuição voluntária** pode ser realizada em qualquer tempo. O ideal é fazer um planejamento mensal, em vez de um aporte somente no final do ano.

Tais aportes aumentam o saldo e, conseqüentemente, sua reserva de aposentadoria. Com isso, diminui também o esforço para atingir o valor ideal para a sua aposentadoria.

Você sabia?

É possível deduzir da base de cálculo do IR até 12% da renda bruta anual em contribuições para previdência complementar.



Confira todos os nossos contatos para atendimento e informações

Seguimos trabalhando exclusivamente por meio remoto, com atendimentos via telefone, *Whatsapp* e *e-mail*. Sempre priorizando a saúde e bem-estar de nossos participantes, colaboradores e prestadores de serviço.

Com a mesma responsabilidade e comprometimento de sempre nosso horário de atendimento acontece da seguinte forma: **segunda a sexta-feira, de 8h às 11h e das 14h às 17h.**


Confira todos os nossos contatos gerais e dos setores específicos:

Central de Atendimento

- Empréstimos
- Rentabilidade Plano de Benefícios
- Demais Assuntos

 0800 280 3020

 (85) 9 9635.4933

 (85) 9 9642.4443

 emprestimo@faelce.com.br

#PrevidênciaParaUmaVidaMelhor



Setor de Benefícios e Seguridade

- Contribuições
- Concessão de Benefícios
- Contracheques
- Imposto de Renda de Assistidos
- Institutos Previdenciários
(desligamento do patrocinador)

 (85) 9 9943.0564

 (85) 9 9642.5782

#PrevidênciaParaUmaVidaMelhor



A modern building facade with a grid of light grey panels. A large window with blue blinds is visible. To the left, there are vertical columns with a textured stone-like finish. A bright blue rectangular panel is mounted on the wall above a doorway. The foreground shows a paved area with a blue ramp or walkway.

Obrigado!

#PrevidênciaParaUmaVidaMelhor