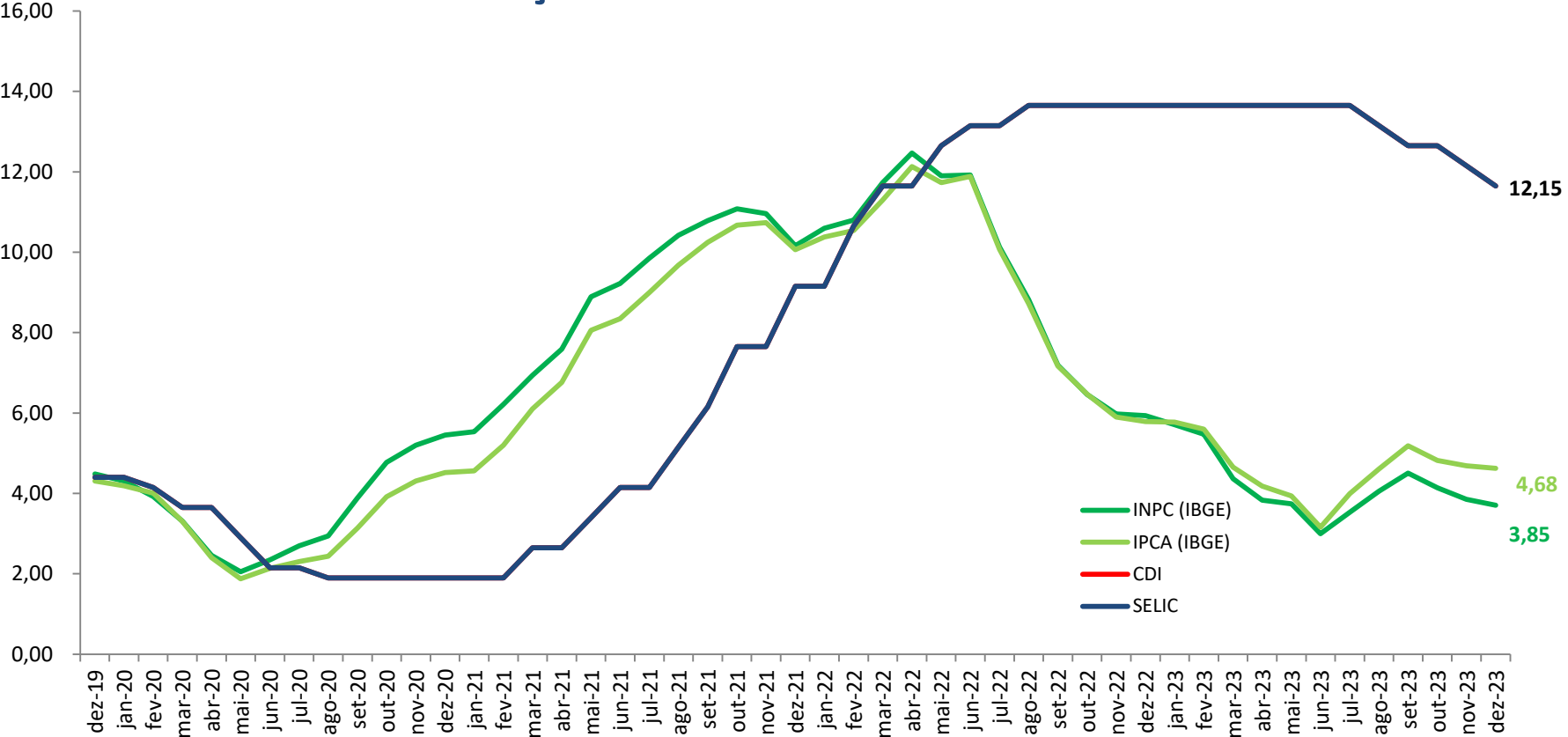




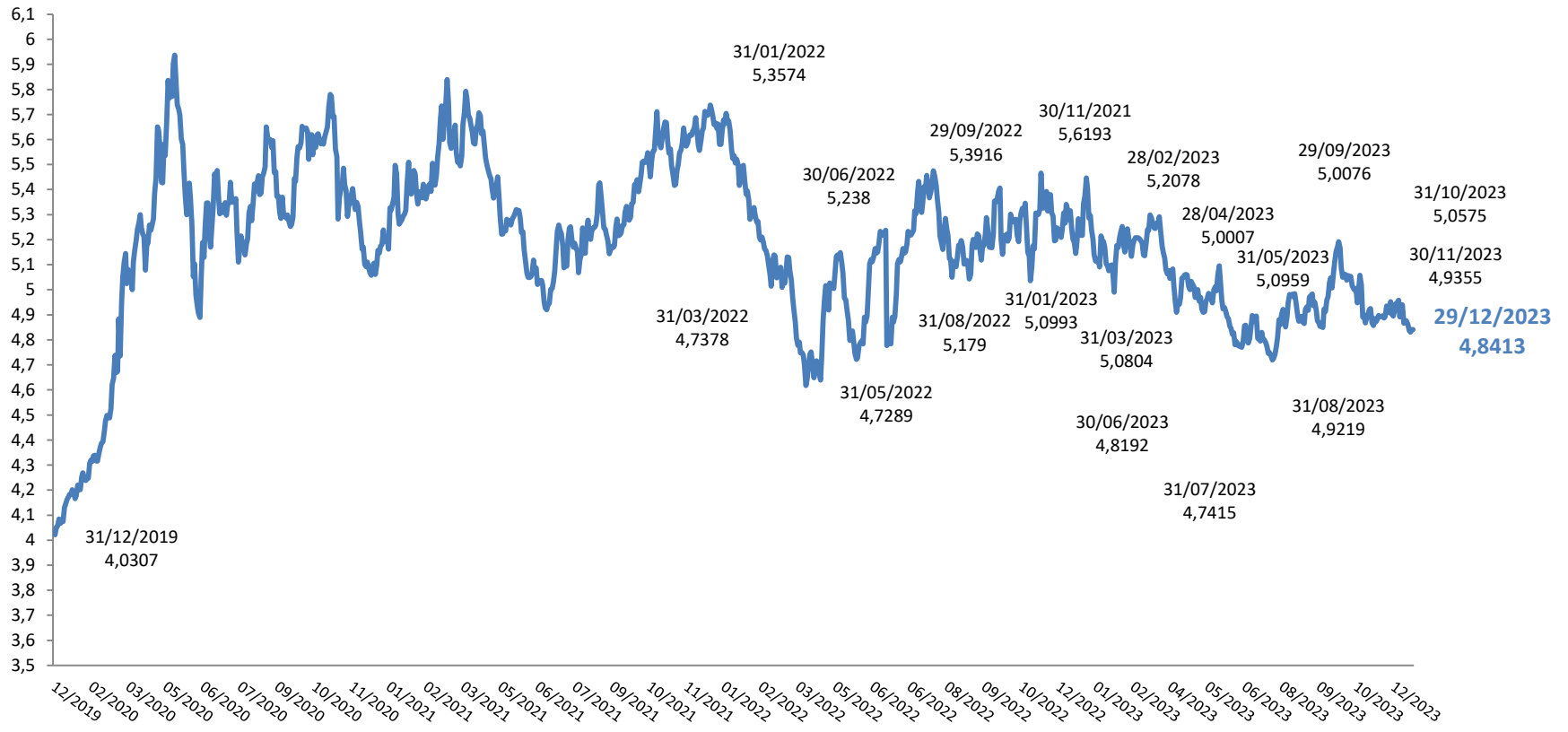
REUNIÃO DE RESULTADOS MENSAL

Período: Dezembro de 2023

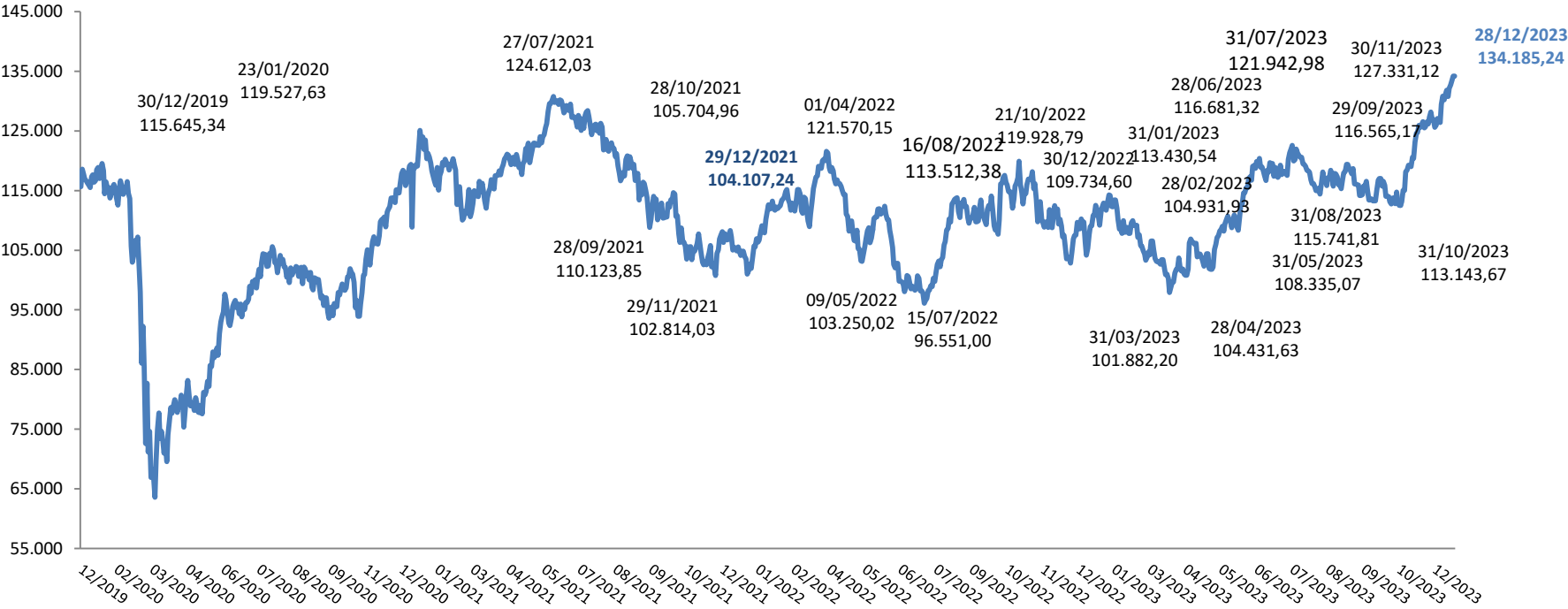
Inflação e Juros - Últimos 12 Meses



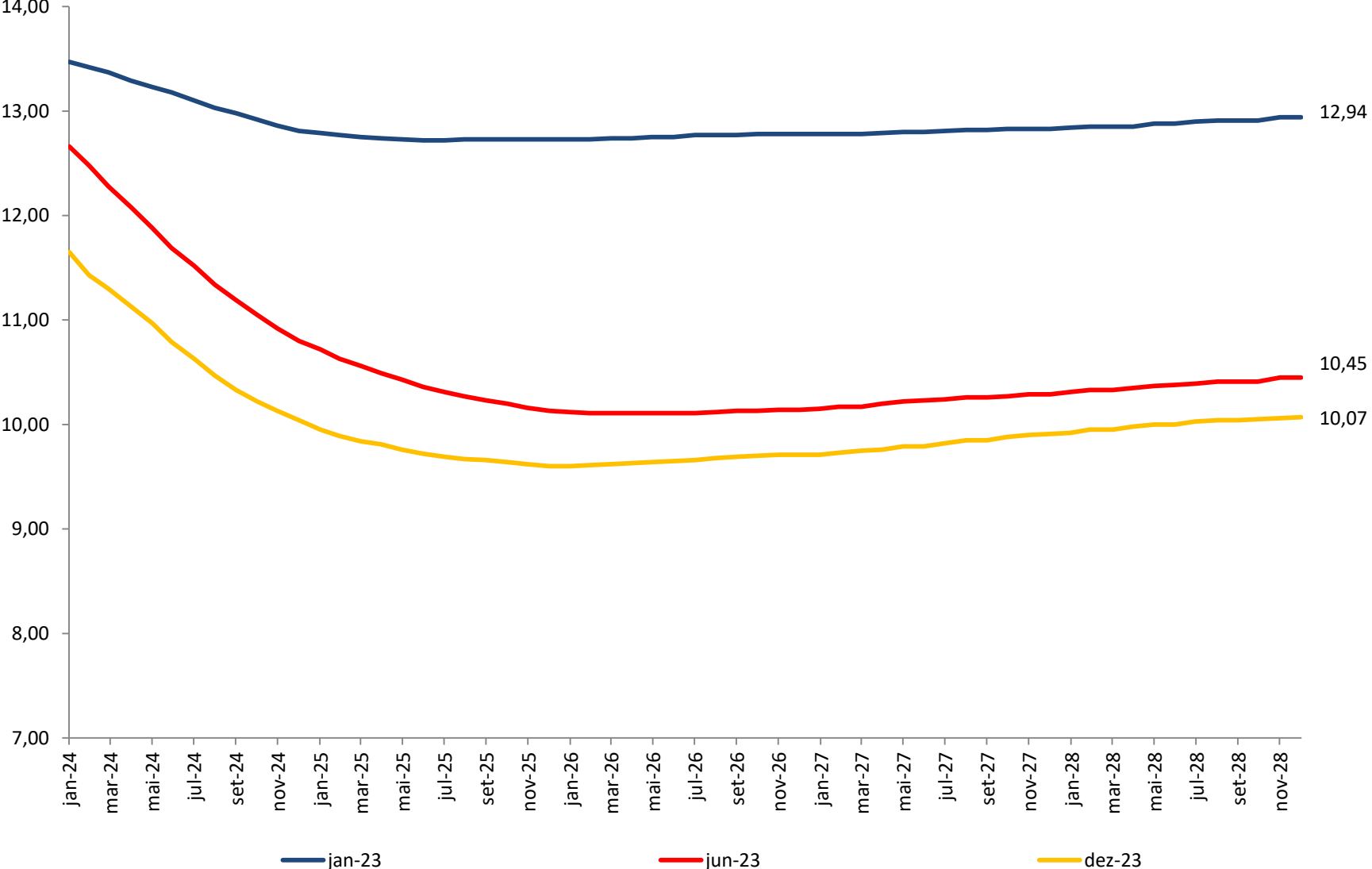
Dólar



Ibovespa

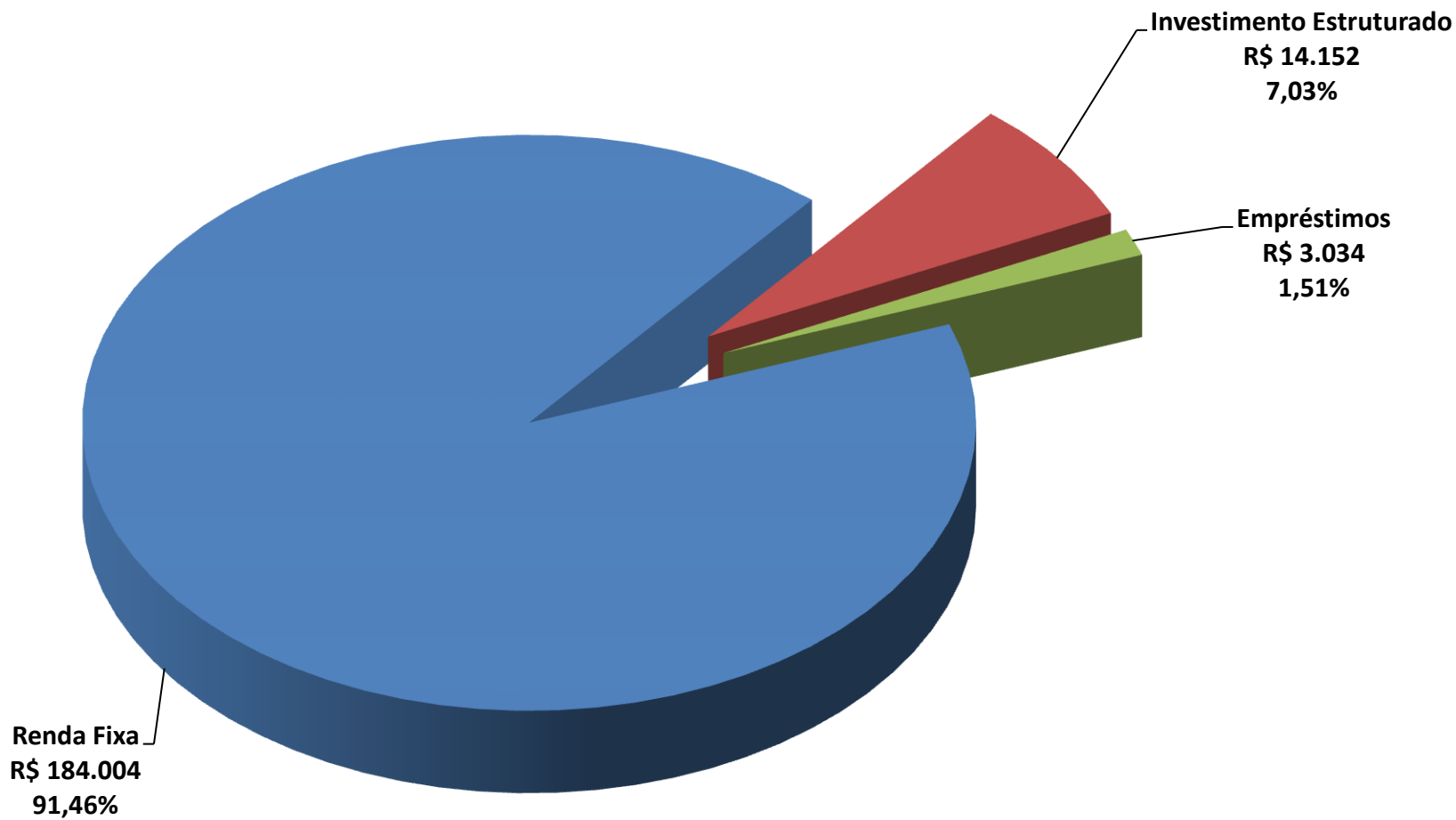


Curvas Juros Futuro

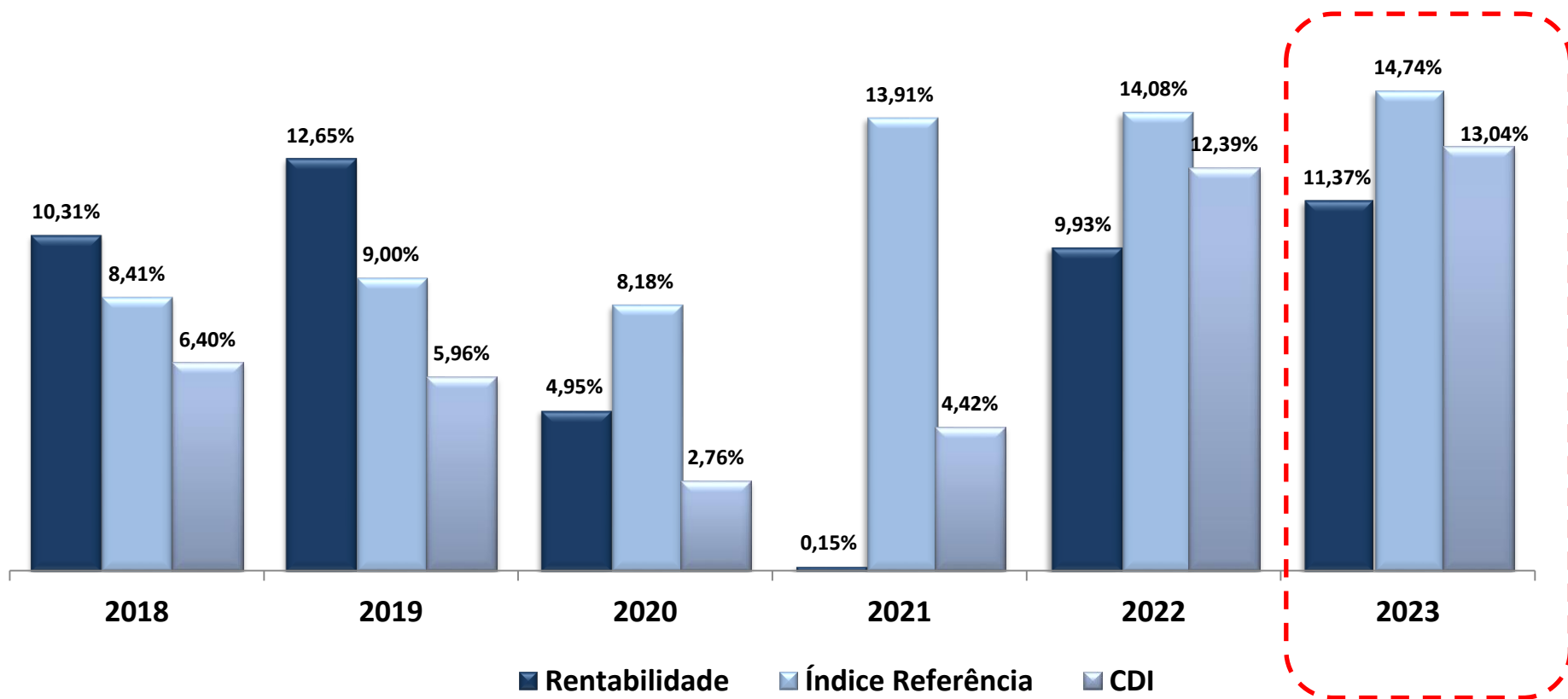


PLANO CD

Patrimônio por Segmento de Investimento (R\$ mil) – Plano CD

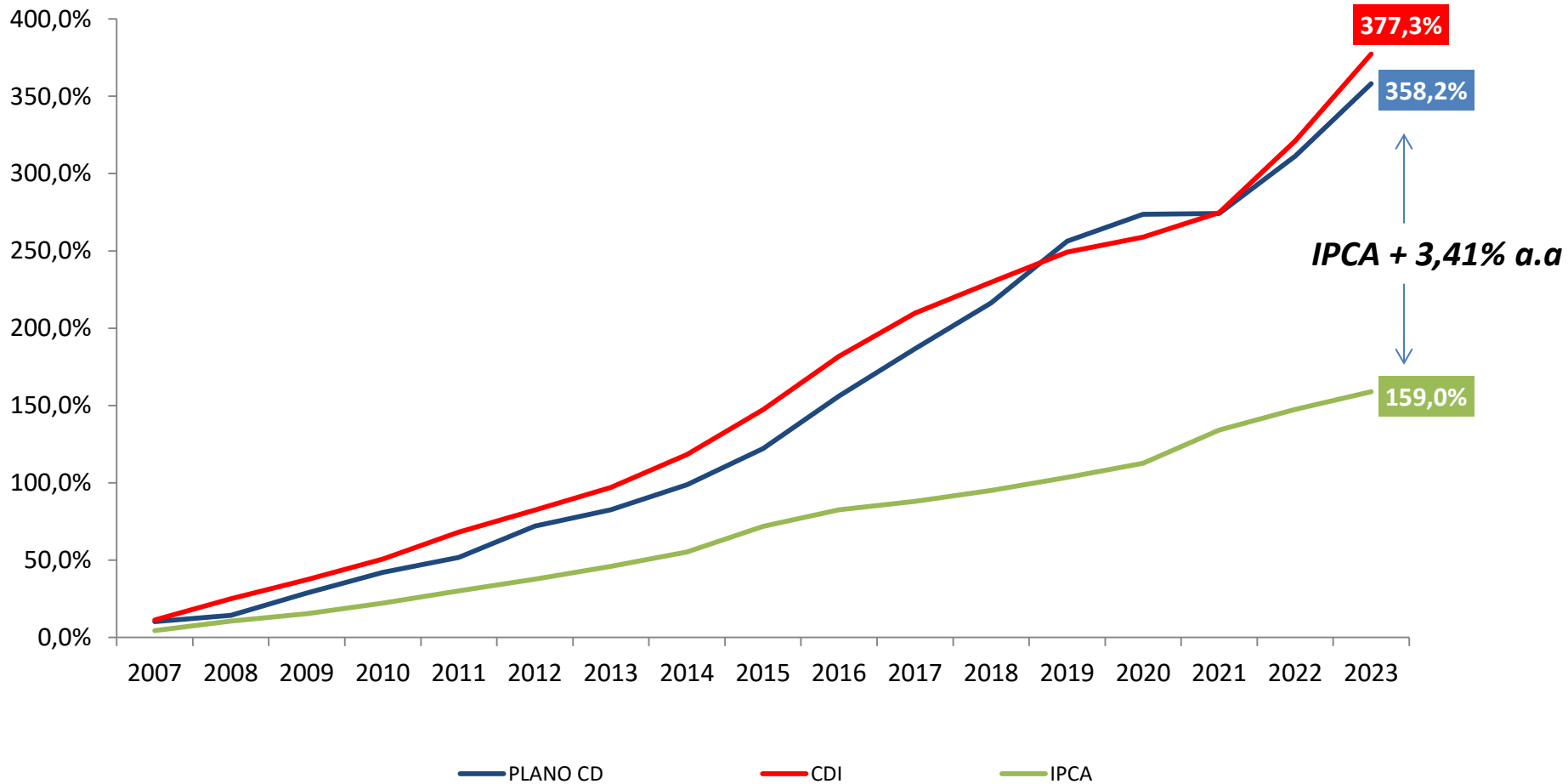


Rentabilidade x Taxa CDI – Plano CD



Rentabilidade x CDI – Plano CD

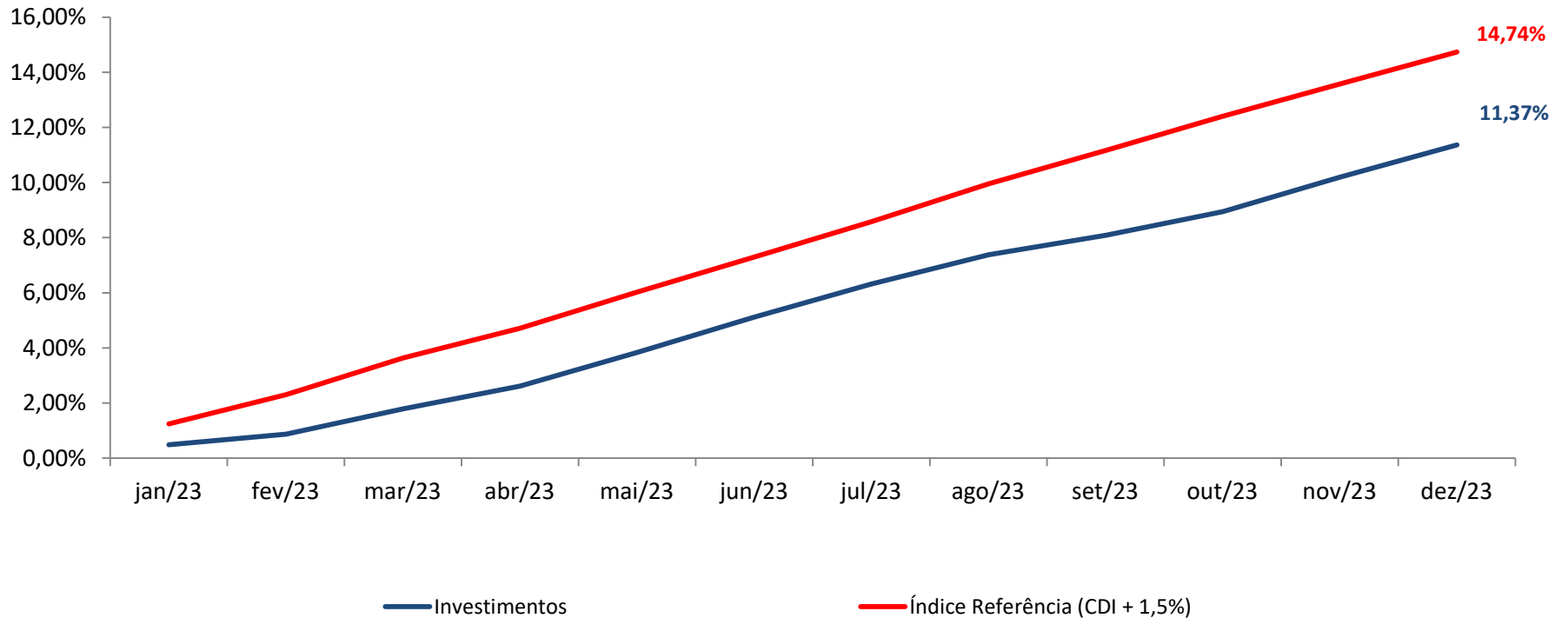
Período: Dezembro/2023



Resultado 2023 - Plano CD

Plano CD	jan-2023	fev-2023	mar-2023	abr-2023	mai-2023	jun-2023	jul-2023	ago-2023	set-2023	out-2023	nov-2023	dez-2023	Acumulado
Rentabilidade	0,49%	0,38%	0,91%	0,82%	1,19%	1,24%	1,14%	0,99%	0,65%	0,79%	1,15%	1,07%	11,37%
Índice Referência	1,25%	1,04%	1,30%	1,04%	1,25%	1,20%	1,20%	1,26%	1,10%	1,12%	1,04%	1,02%	14,74%

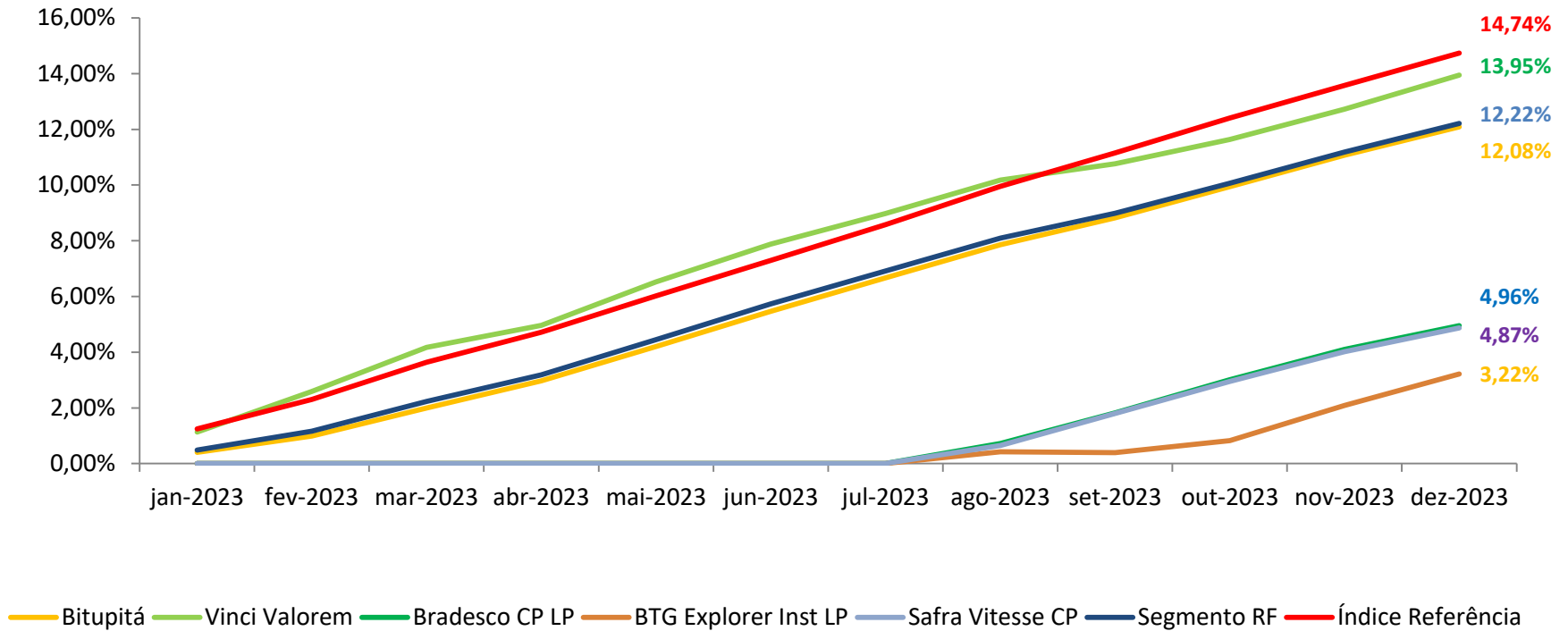
Investimentos Plano CD



Resultado 2023 - Plano CD

Renda Fixa	jan-2023	fev-2023	mar-2023	abr-2023	mai-2023	jun-2023	jul-2023	ago-2023	set-2023	out-2023	nov-2023	dez-2023	Acumulado
Rentabilidade	0,49%	0,67%	1,05%	0,93%	1,22%	1,21%	1,12%	1,10%	0,83%	0,98%	1,02%	0,92%	12,22%
Índice Referência	1,25%	1,04%	1,30%	1,04%	1,25%	1,20%	1,20%	1,26%	1,10%	1,12%	1,04%	1,02%	14,74%

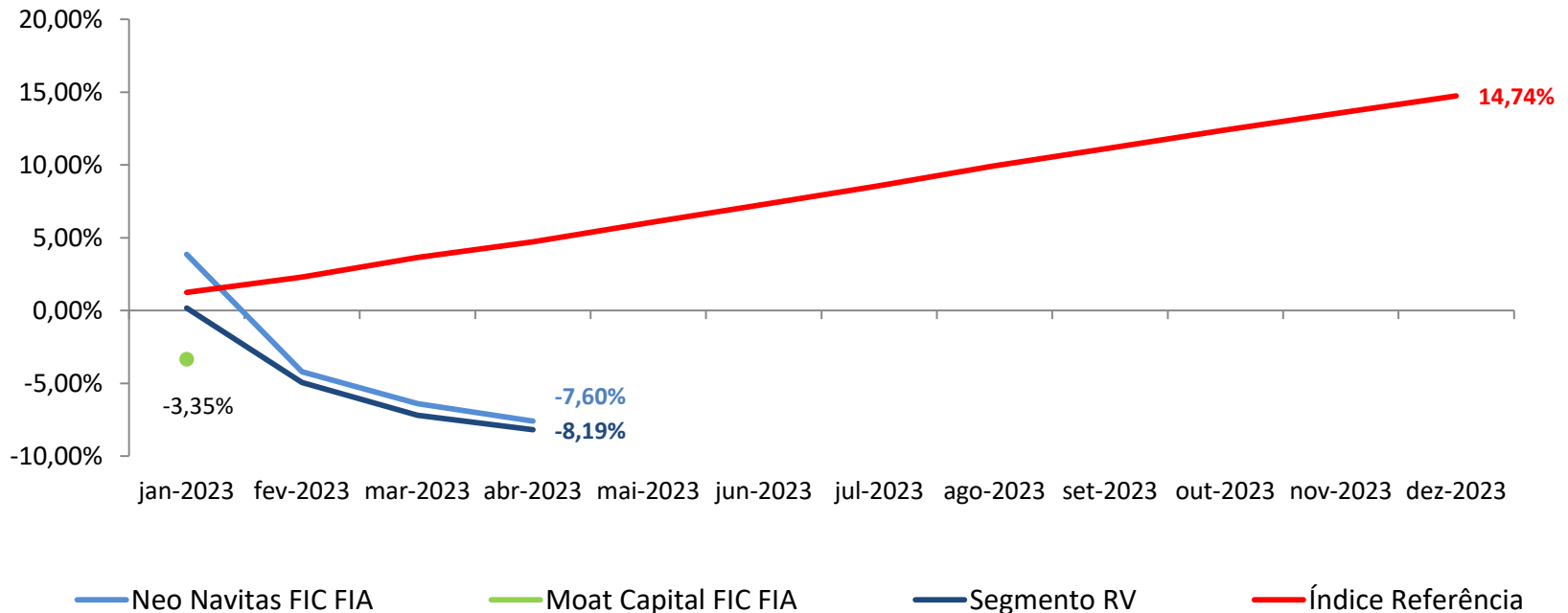
Investimentos Renda Fixa



Resultado 2023 - Plano CD

Renda Variável	jan-2023	fev-2023	mar-2023	abr-2023	mai-2023	jun-2023	jul-2023	ago-2023	set-2023	out-2023	nov-2023	dez-2023	Acumulado
Rentabilidade	0,18%	-7,76%	-2,27%	-1,29%	0,00%	0,00%	0,00%	0,00%	0,00%	0,00%	0,00%	0,00%	-8,19%
Índice Referência	1,25%	1,04%	1,30%	1,04%	1,25%	1,20%	1,20%	1,26%	1,10%	1,12%	1,04%	1,02%	14,74%

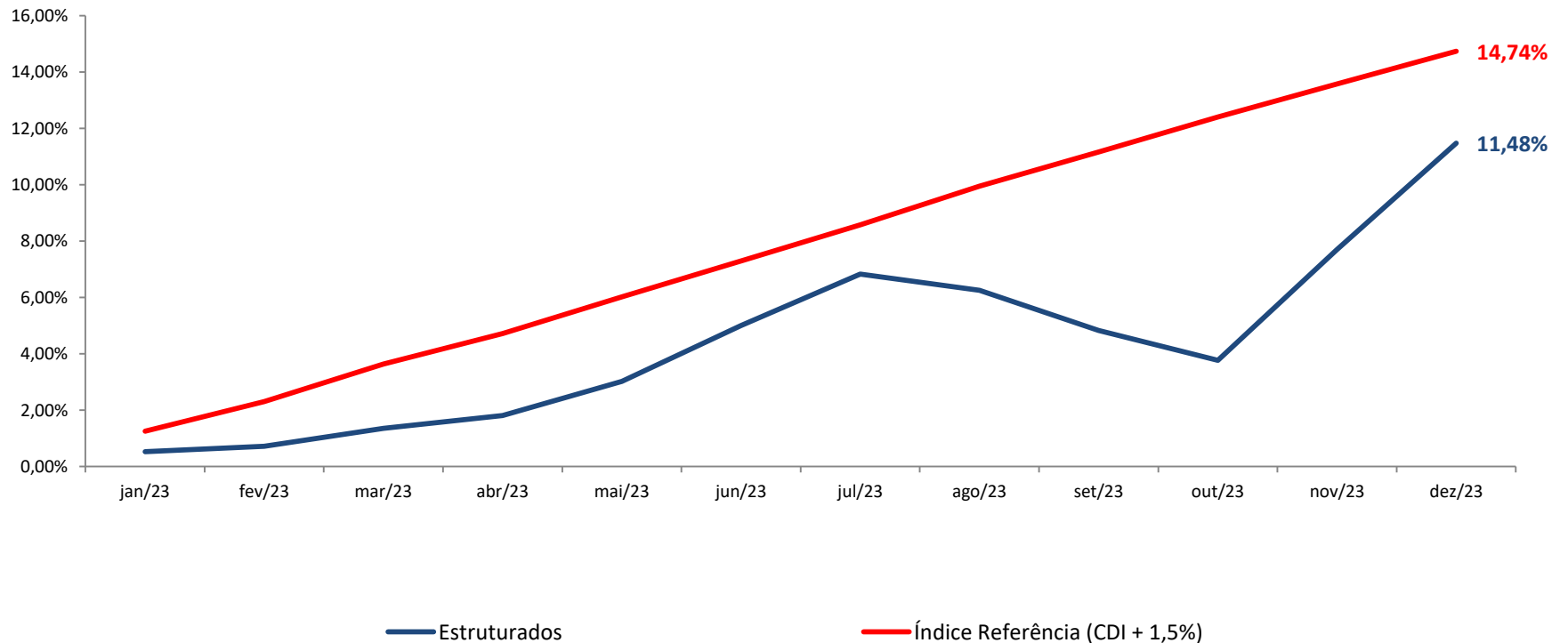
Investimentos Renda Variável



Resultado 2023 - Plano CD

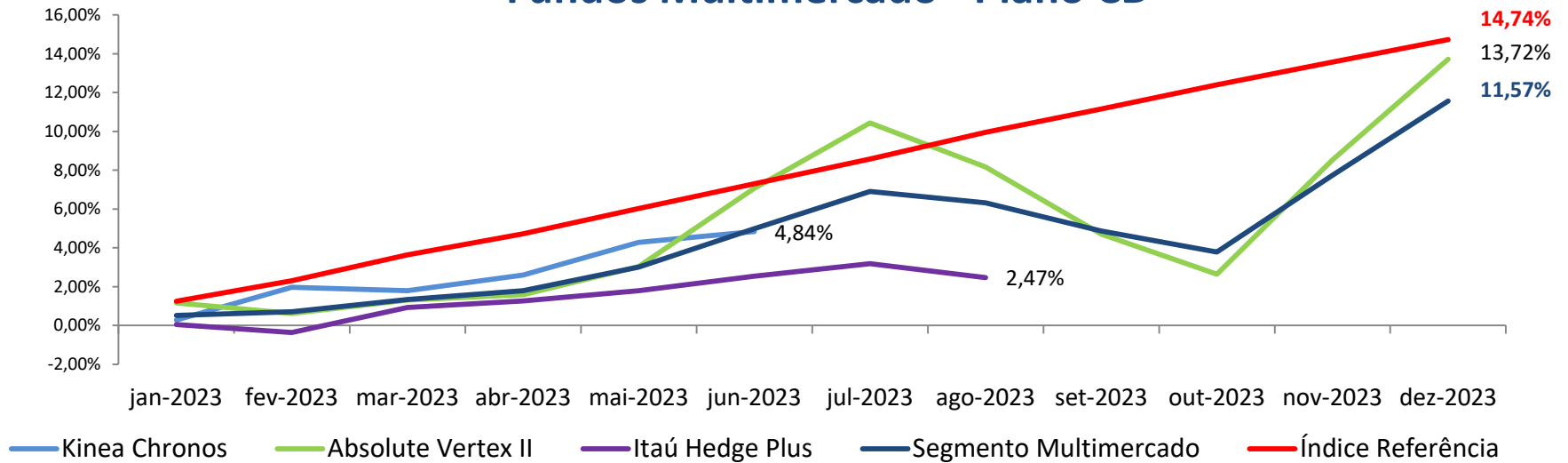
Invest. Estruturados	jan-2023	fev-2023	mar-2023	abr-2023	mai-2023	jun-2023	jul-2023	ago-2023	set-2023	out-2023	nov-2023	dez-2023	Acumulado
Rentabilidade	0,52%	0,20%	0,63%	0,46%	1,19%	1,92%	1,74%	-0,31%	-0,95%	-0,75%	3,25%	3,12%	11,48%
Índice Referência	1,25%	1,04%	1,30%	1,04%	1,25%	1,20%	1,20%	1,26%	1,10%	1,12%	1,04%	1,02%	14,74%

Investimentos Estruturados

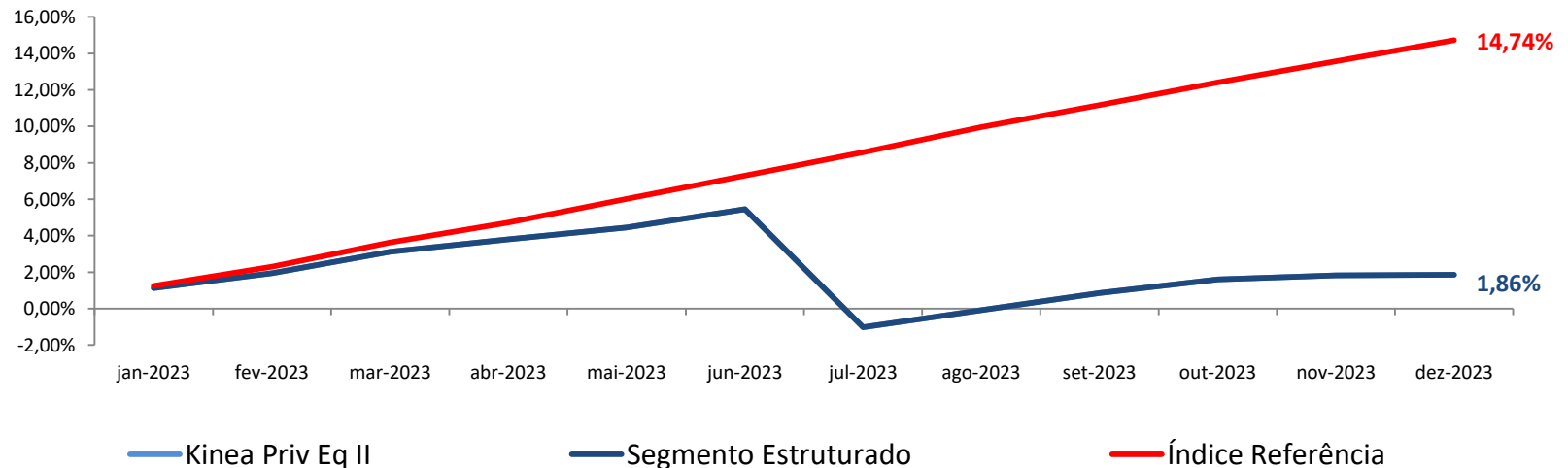


Resultado 2023 - Plano CD

Fundos Multimercado - Plano CD



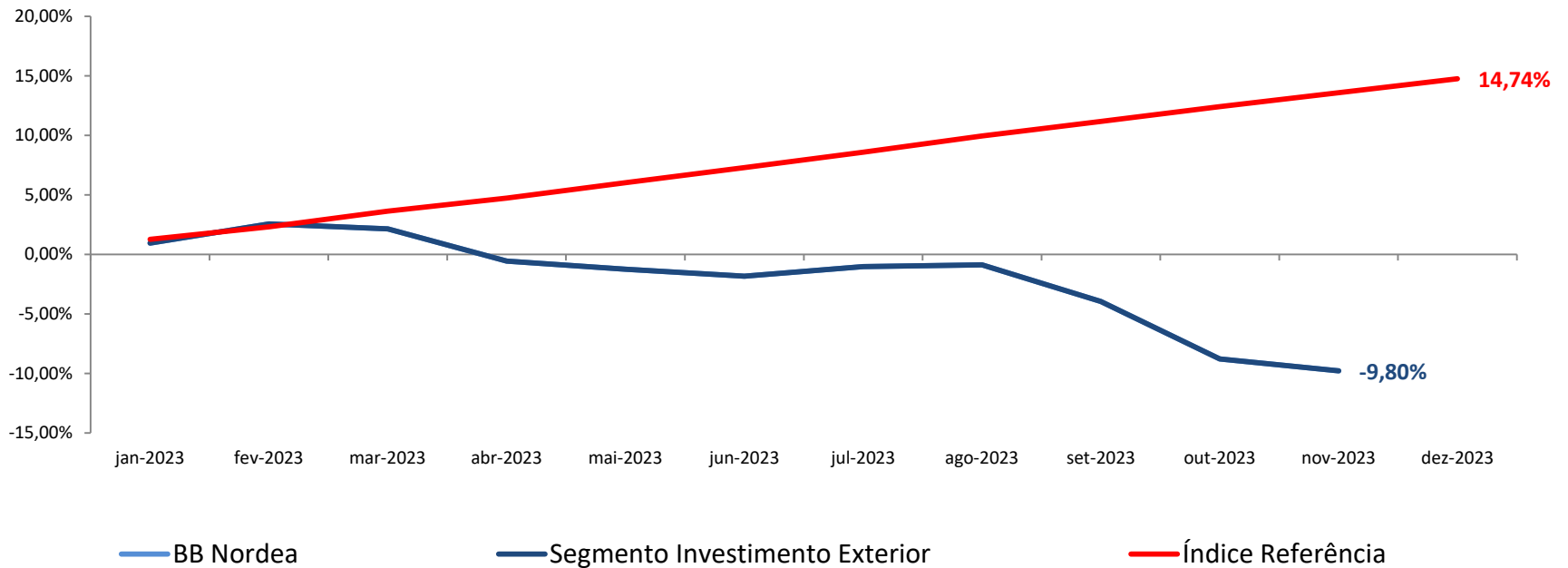
Fundos Estruturados FIP - Plano CD



Resultado 2023 - Plano CD

Investimento no Exterior	jan-2023	fev-2023	mar-2023	abr-2023	mai-2023	jun-2023	jul-2023	ago-2023	set-2023	out-2023	nov-2023	dez-2023	Acumulado
Rentabilidade	0,95%	1,59%	-0,39%	-2,66%	-0,68%	-0,60%	0,83%	0,14%	-3,09%	-5,05%	-1,09%	0,00%	-9,80%
Índice Referência	1,25%	1,04%	1,30%	1,04%	1,25%	1,20%	1,20%	1,26%	1,10%	1,12%	1,04%	1,02%	14,74%

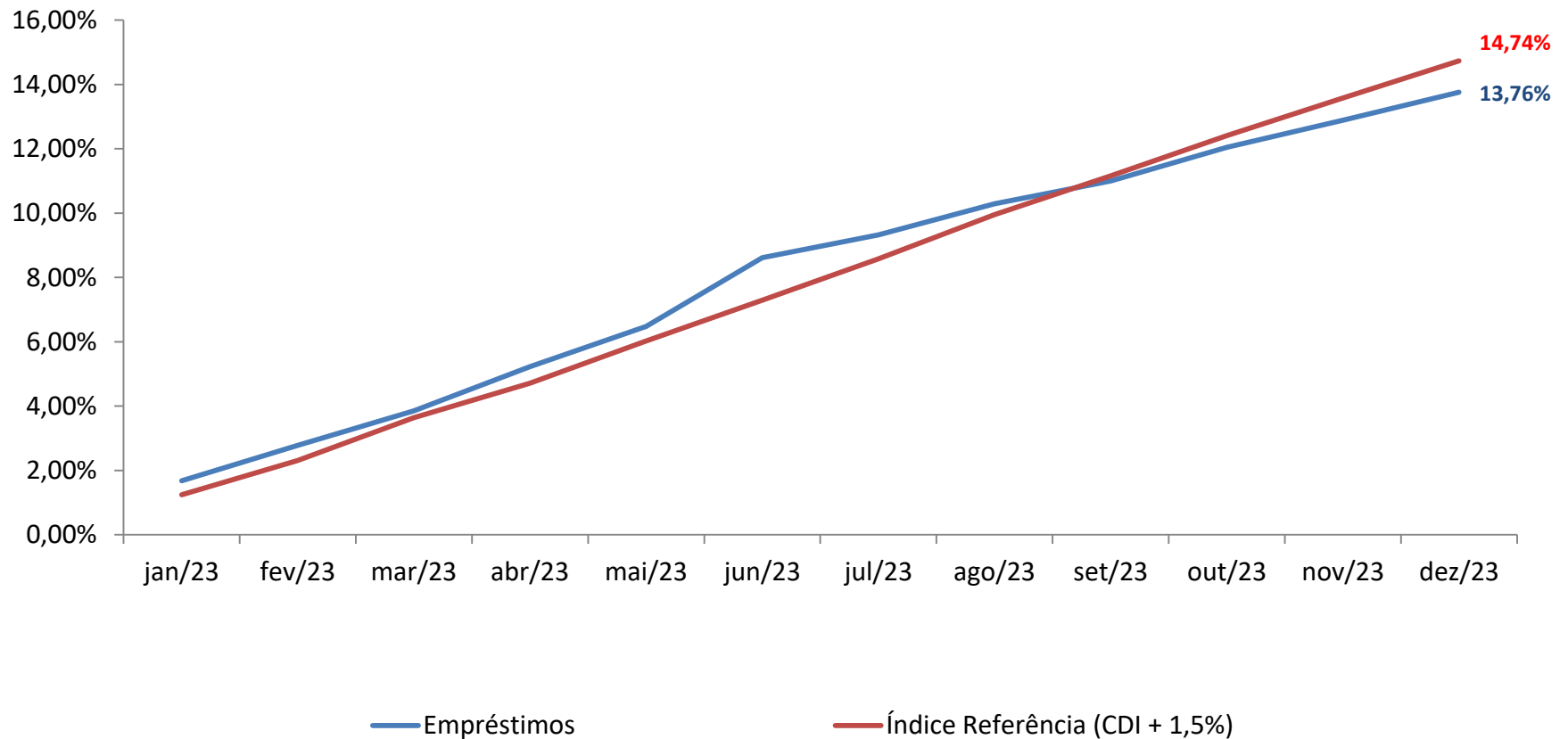
Investimento no Exterior



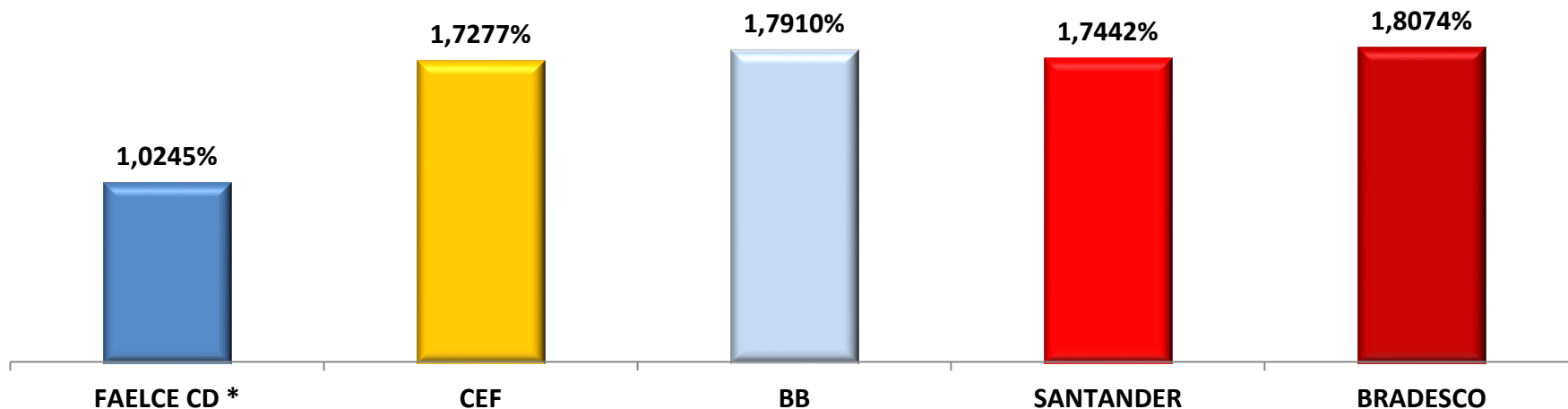
Resultado 2023 - Plano CD

Operações c/ Participante	jan-2023	fev-2023	mar-2023	abr-2023	mai-2023	jun-2023	jul-2023	ago-2023	set-2023	out-2023	nov-2023	dez-2023	Acumulado
Rentabilidade	1,68%	1,07%	1,04%	1,32%	1,19%	2,04%	0,60%	0,85%	0,60%	0,93%	0,74%	0,76%	13,76%
Índice Referência	1,25%	1,04%	1,30%	1,04%	1,25%	1,20%	1,20%	1,26%	1,10%	1,12%	1,04%	1,02%	14,74%

Operações com Participantes



Taxas de Empréstimo – Plano CD – (% ao mês)



Comparativo Taxas de Empréstimos		
Instituição	Taxa Mensal	Taxa Anual
FAELCE CD *	1,0245%	13,01%
CEF	1,7277%	22,82%
BB	1,7910%	23,74%
SANTANDER	1,7442%	23,06%
BRADESCO	1,8074%	23,98%

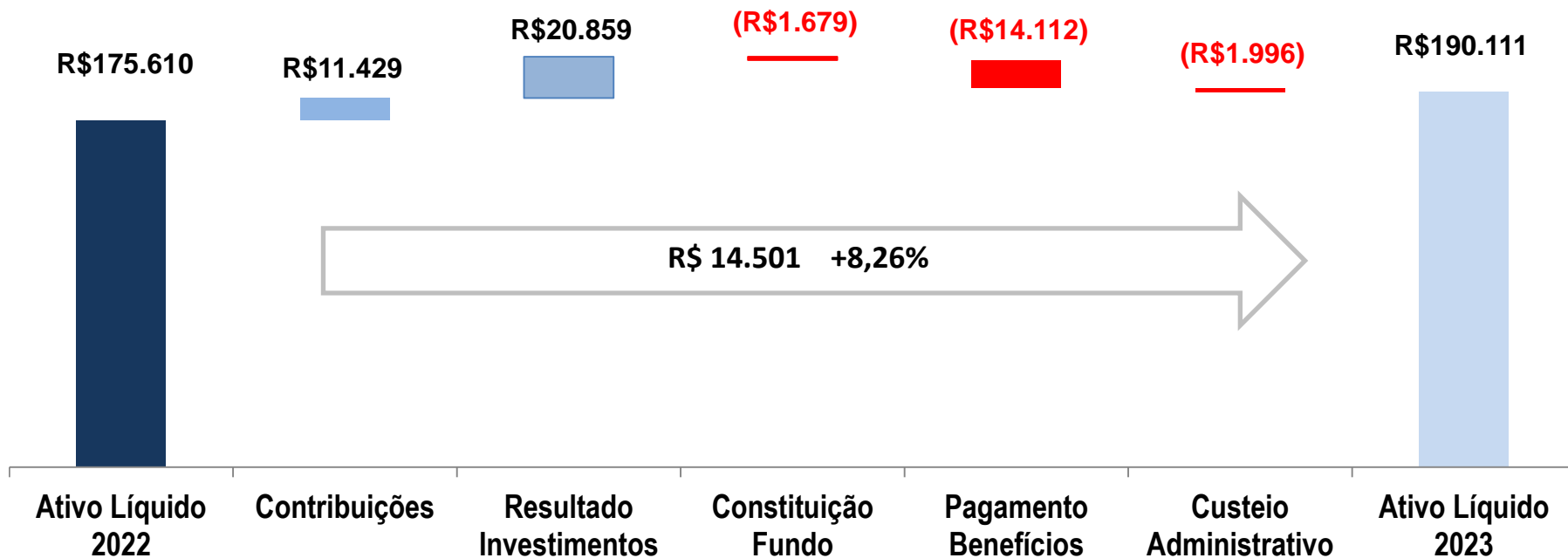
Fonte: Banco Central do Brasil

Composição Taxa	
FAELCE	% MENSAL
IPCA (Média 12 Meses)	0,3900%
Taxa Juros	0,5233%
Taxa Seguro	0,0512%
Taxa Adm	0,0600%
Taxa Resultante	1,0245%

* Taxa Média

Demonstração da Mutação Patrimonial (R\$ mil) - Plano CD

Período: Dezembro 2022 a Junho 2023



Carteira dos Investimentos - Plano CD

Período: Dezembro2023

CARTEIRA RENDA FIXA	VALOR	%
Bitupitã	165.083	89,7%
Vinci Valorem	0	0,0%
Bradesco CP LP	7.036	3,8%
BTG Explorer Inst LP	4.851	2,6%
Safra Vitesse CP	7.034	3,8%
Total	184.004	100,0%

CARTEIRA DE INV. ESTRUTURADOS	VALOR	%
Absolute Vertex II	14.051	99,3%
Estruturado Multimercado	14.051	99,3%
Kinea Priv Eq II	101	0,7%
Estruturado FIP	101	0,7%
Total	14.152	100,0%

OPERAÇÕES COM PARTICIPANTES	VALOR	%
Empréstimo	3.034	100,0%
Total	3.034	100,0%

RESUMO

dez-2023

CARTEIRA TOTAL	VALOR	%
Carteira Renda Fixa	184.004	91,5%
Carteira Renda Variável	0	0,0%
Carteira de Inv. Estruturados	14.152	7,0%
Carteira de Empréstimos	3.034	1,5%
Carteira Investimento Exterior	0	0,0%
Total	201.191	100,0%



ACONTECE

MÊS DE CONSCIENTIZAÇÃO SOBRE SAÚDE MENTAL

JANEIRO BRANCO

Cuidar da mente,
❤ é cuidar bem
da vida!



Gratidão por todos aqueles que se empenharam pelo país,
pela sociedade, pela comunidade. Você fez a diferença.

Feliz Dia do Aposentado!



24Jan

**DIA DOS
APOSENTADOS**

Contribuição Voluntária: comece agora pelo bem-estar do seu futuro

**Obrigaçã
Fiscal**

**Contribuição
Voluntária**

Pagamento de Imposto
de Renda Anual

Reduz Valor
a Pagar de IR

Redireciona Pgto
Imposto de Renda

Aumento das
Reservas no Futuro



A modern building facade with a large window and a blue panel. The building has a light-colored, textured wall and a large window with blue blinds. A blue panel is visible on the left side of the building. The image is overlaid with a semi-transparent white and blue geometric shape.

Obrigado!

#PrevidênciaParaUmaVidaMelhor