

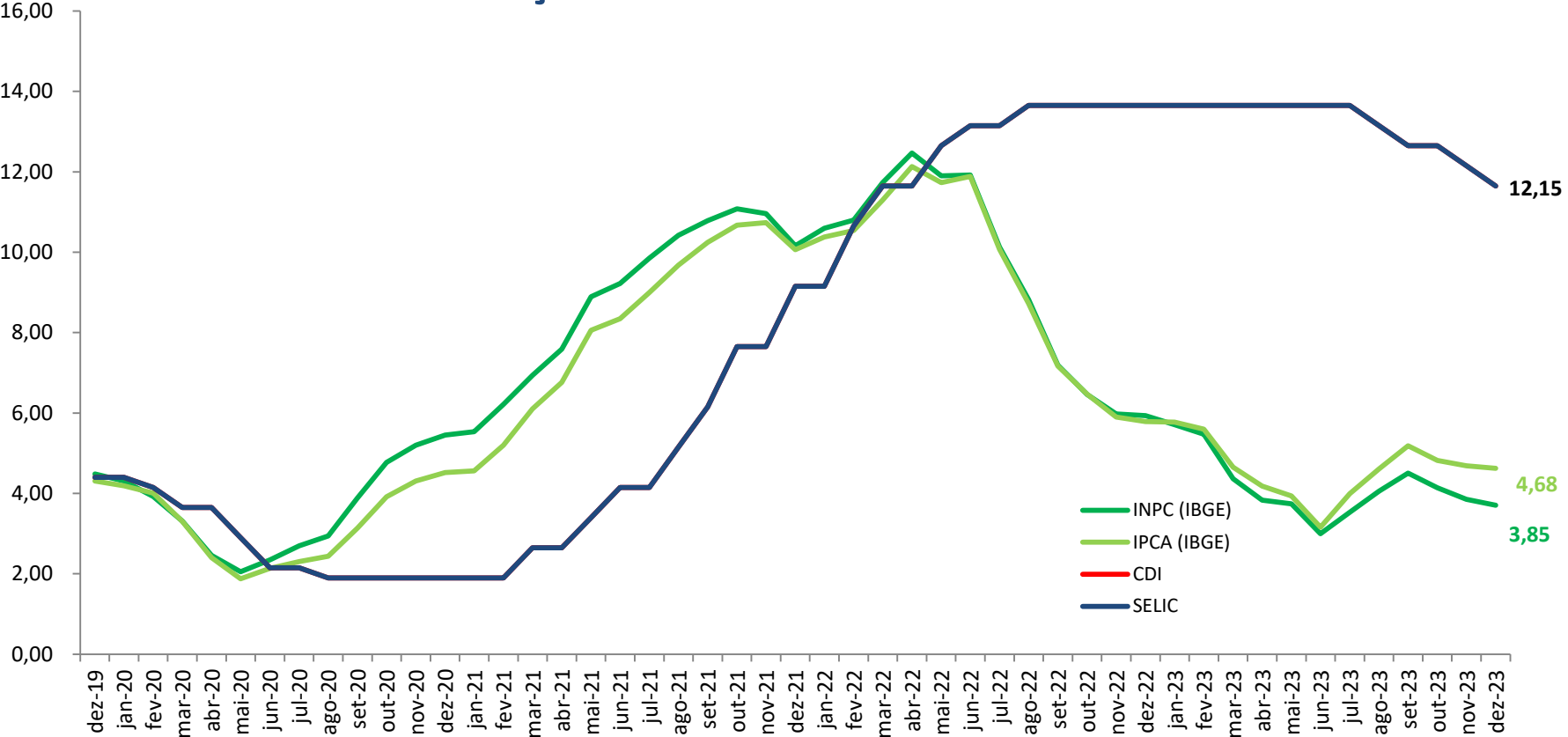


# REUNIÃO DE RESULTADOS MENSAL

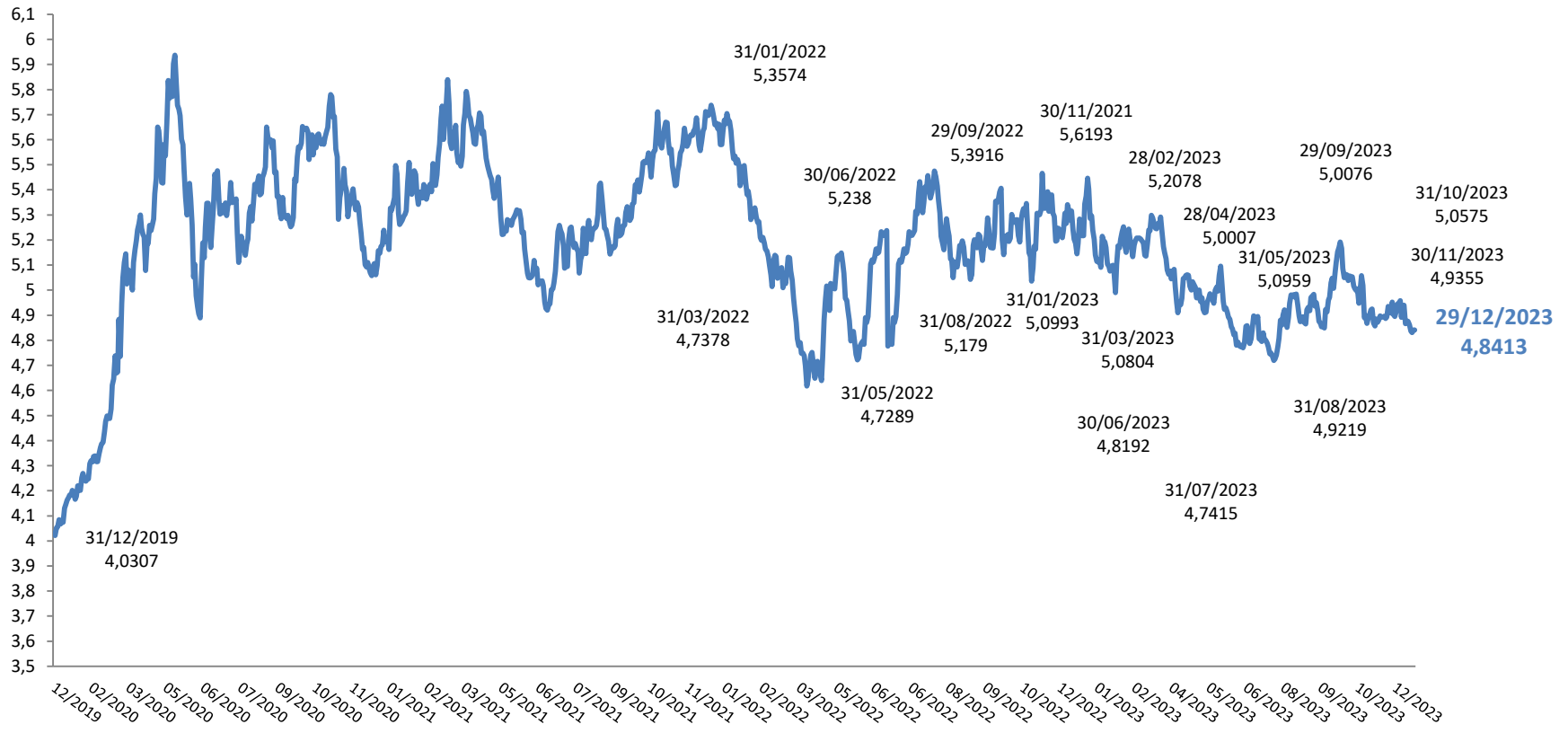
Período: Dezembro de 2023



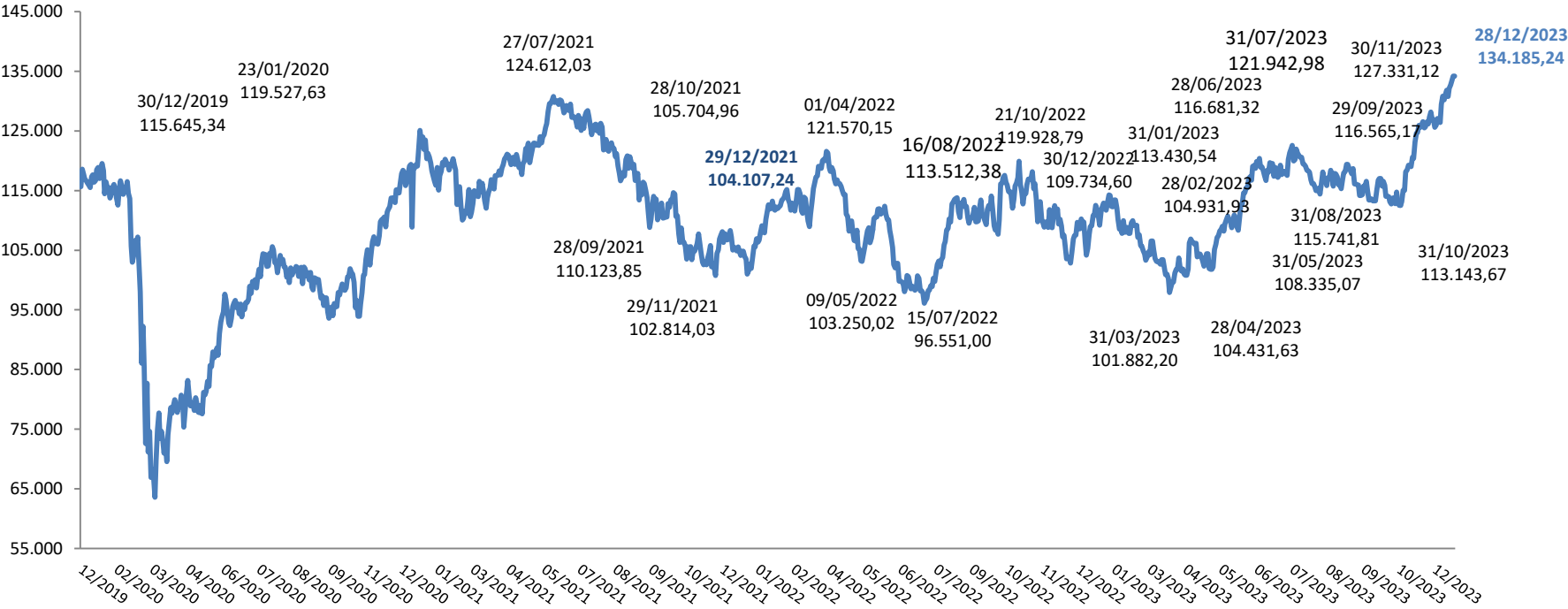
## Inflação e Juros - Últimos 12 Meses



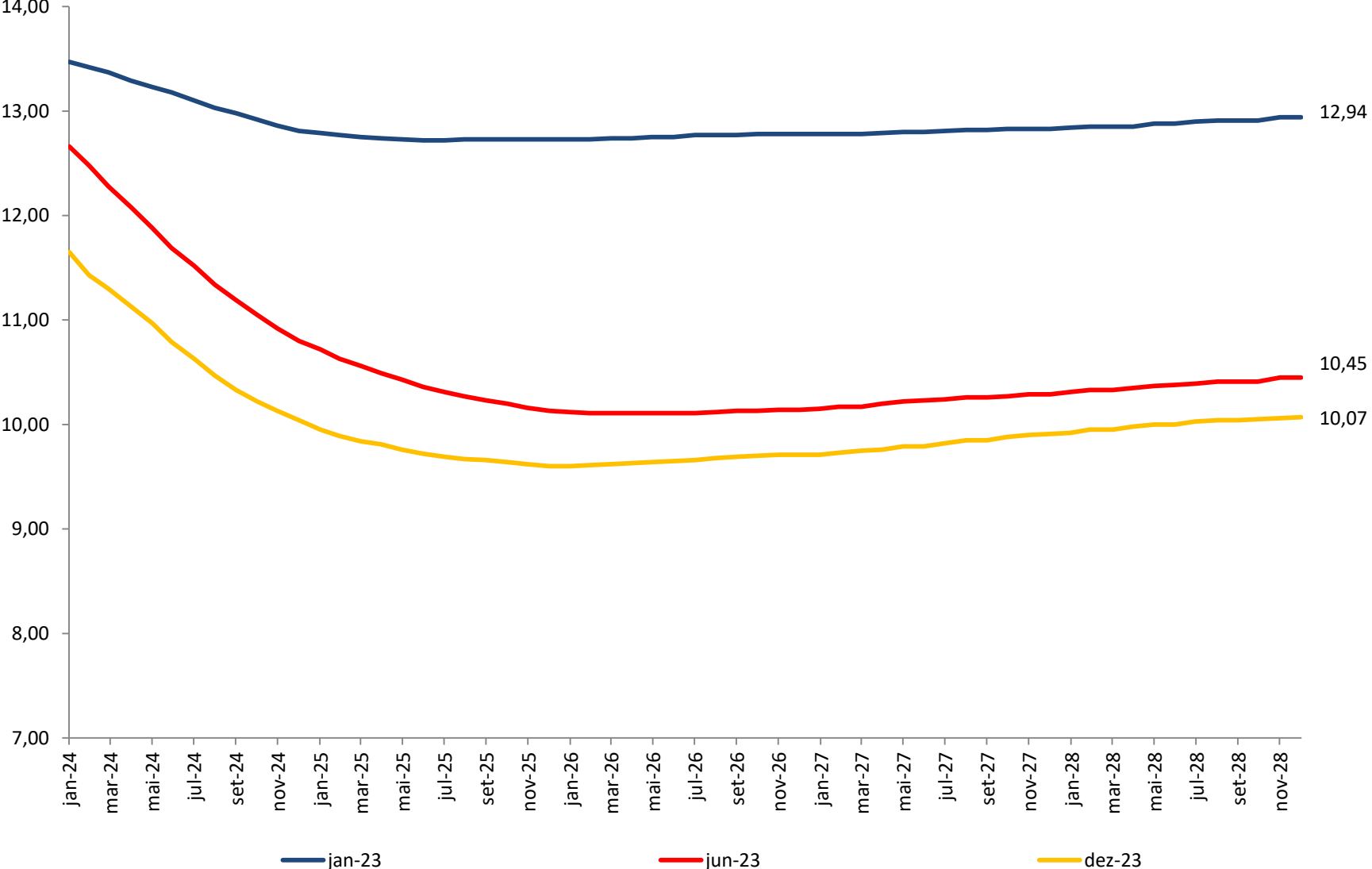
## Dólar



## Ibovespa



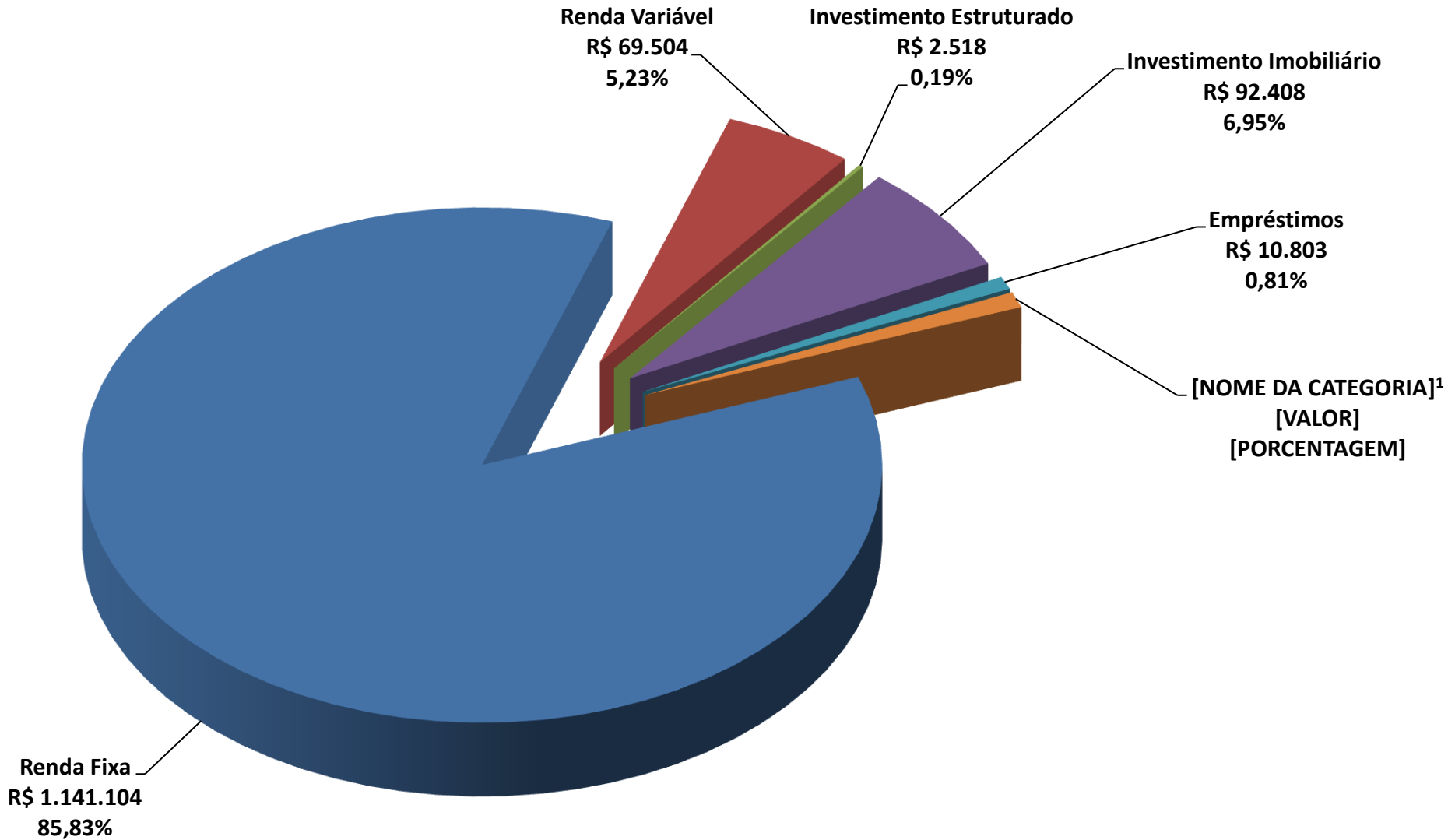
## Curvas Juros Futuro





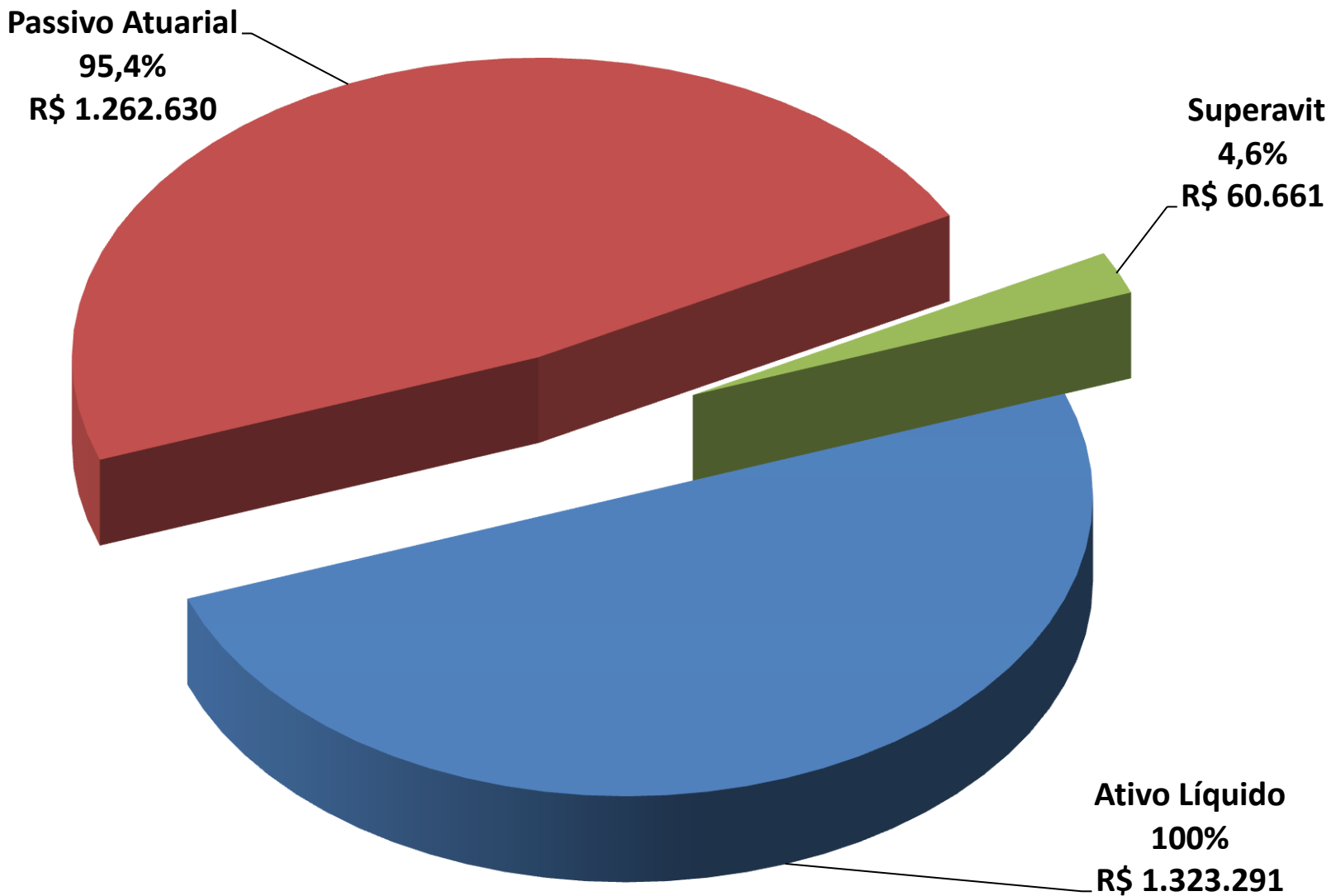
# PLANO BD

# Patrimônio por Segmento de Investimento (R\$ mil) – Plano BD



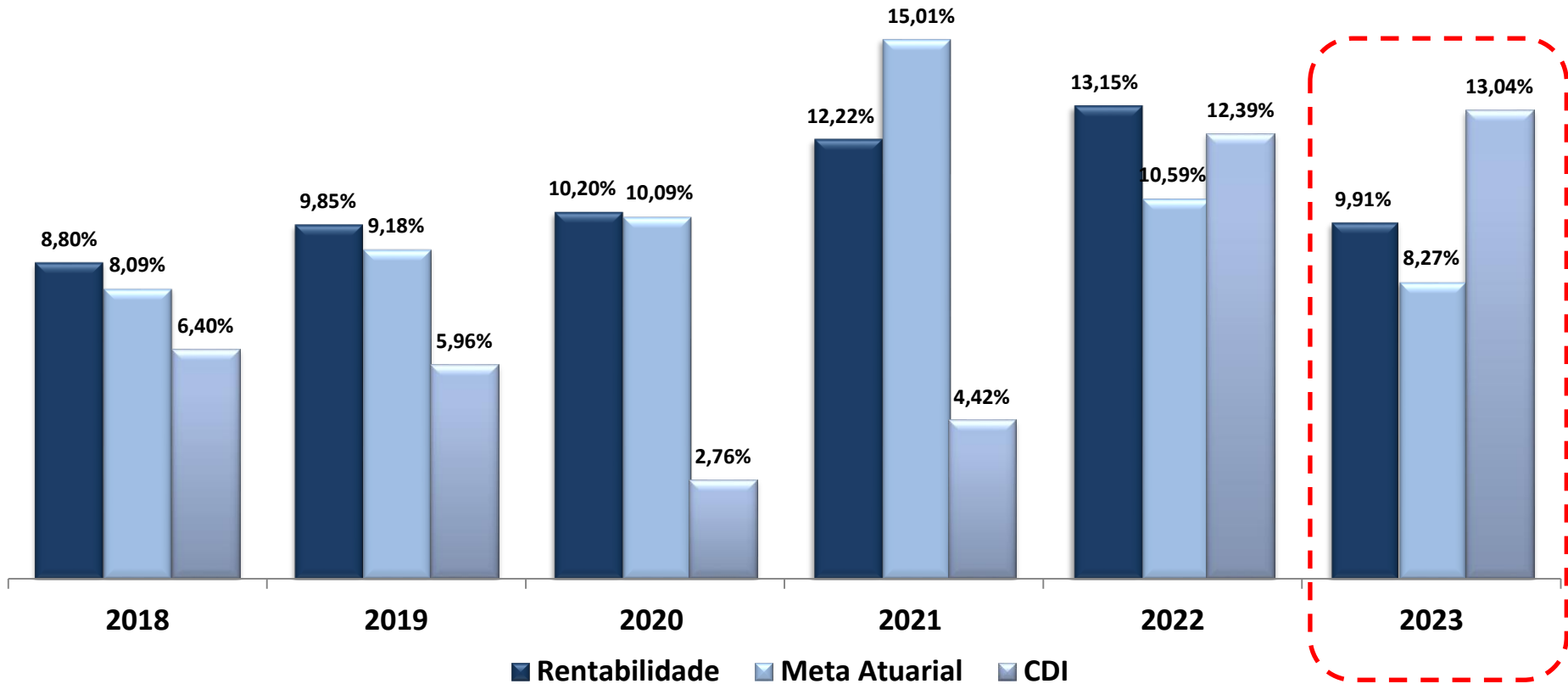
<sup>1</sup> Praticatório referente ao processo de OFND, recebido em 19/01/2024

# Relação Ativo Total x Passivo Atuarial (R\$ mil) – Plano BD





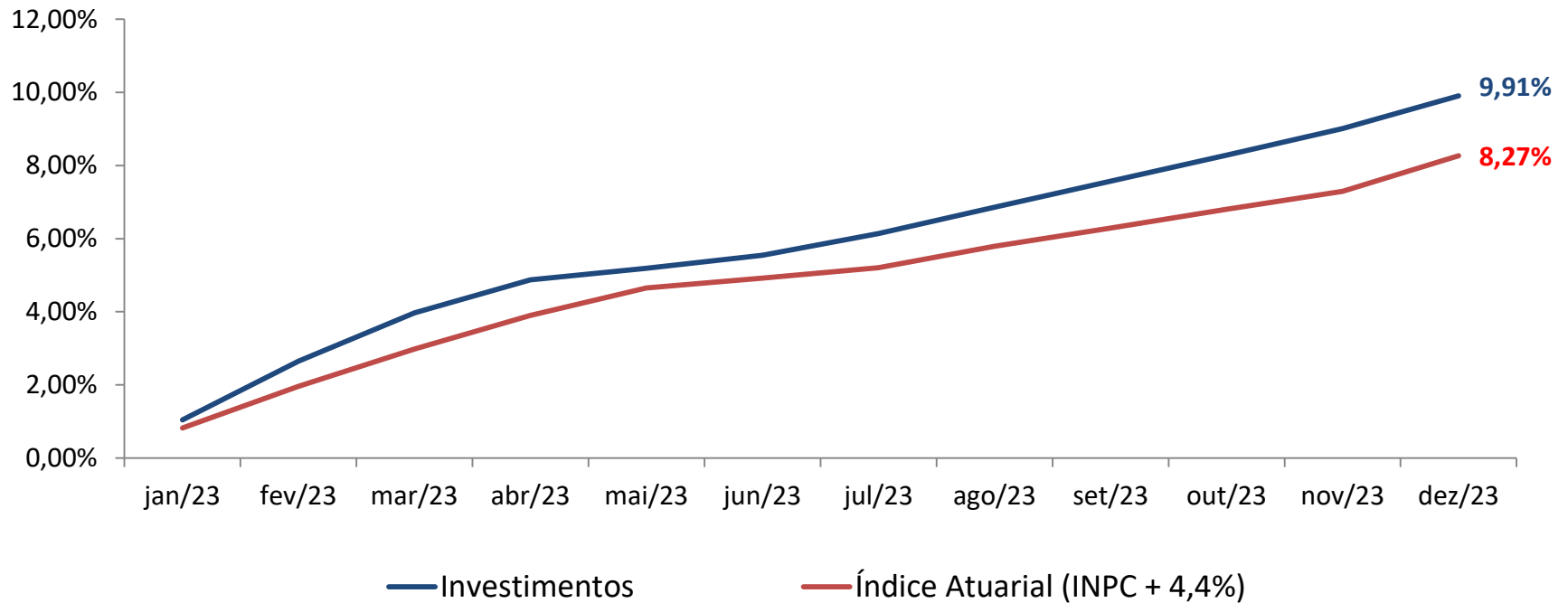
# Rentabilidade x Meta Atuarial – Plano BD



# Resultado 2023 - Plano BD

| Plano BD      | jan-2023 | fev-2023 | mar-2023 | abr-2023 | mai-2023 | jun-2023 | jul-2023 | ago-2023 | set-2023 | out-2023 | nov-2023 | dez-2023 | Acumulado |
|---------------|----------|----------|----------|----------|----------|----------|----------|----------|----------|----------|----------|----------|-----------|
| Rentabilidade | 1,04%    | 1,59%    | 1,29%    | 0,86%    | 0,29%    | 0,33%    | 0,55%    | 0,67%    | 0,66%    | 0,66%    | 0,67%    | 0,82%    | 9,91%     |
| Meta Atuarial | 0,82%    | 1,13%    | 1,00%    | 0,89%    | 0,72%    | 0,26%    | 0,27%    | 0,56%    | 0,47%    | 0,48%    | 0,46%    | 0,91%    | 8,27%     |

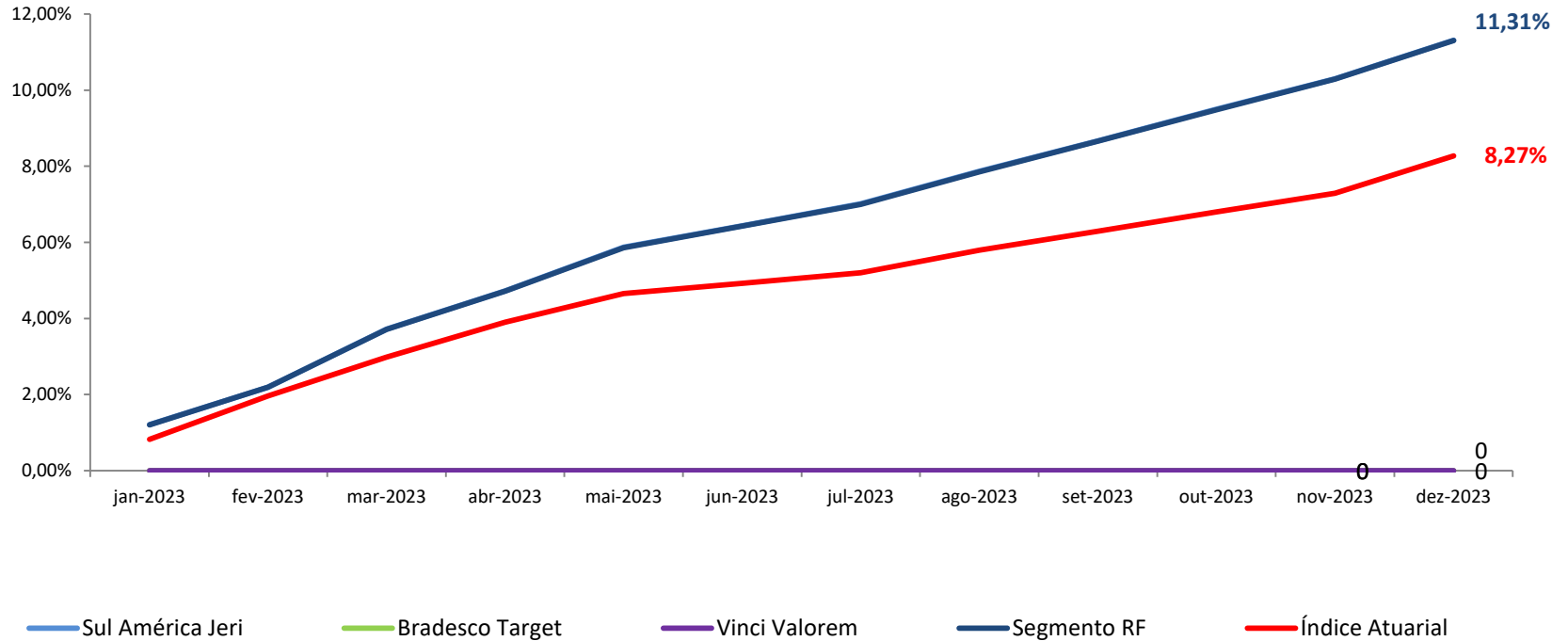
## Investimentos Plano BD



# Resultado 2023 - Plano BD

| Renda Fixa    | jan-2023 | fev-2023 | mar-2023 | abr-2023 | mai-2023 | jun-2023 | jul-2023 | ago-2023 | set-2023 | out-2023 | nov-2023 | dez-2023 | Acumulado |
|---------------|----------|----------|----------|----------|----------|----------|----------|----------|----------|----------|----------|----------|-----------|
| Rentabilidade | 1,21%    | 0,97%    | 1,49%    | 0,96%    | 1,09%    | 0,53%    | 0,53%    | 0,79%    | 0,74%    | 0,75%    | 0,73%    | 0,92%    | 11,31%    |
| Meta Atuarial | 0,82%    | 1,13%    | 1,00%    | 0,89%    | 0,72%    | 0,26%    | 0,27%    | 0,56%    | 0,47%    | 0,48%    | 0,46%    | 0,91%    | 8,27%     |

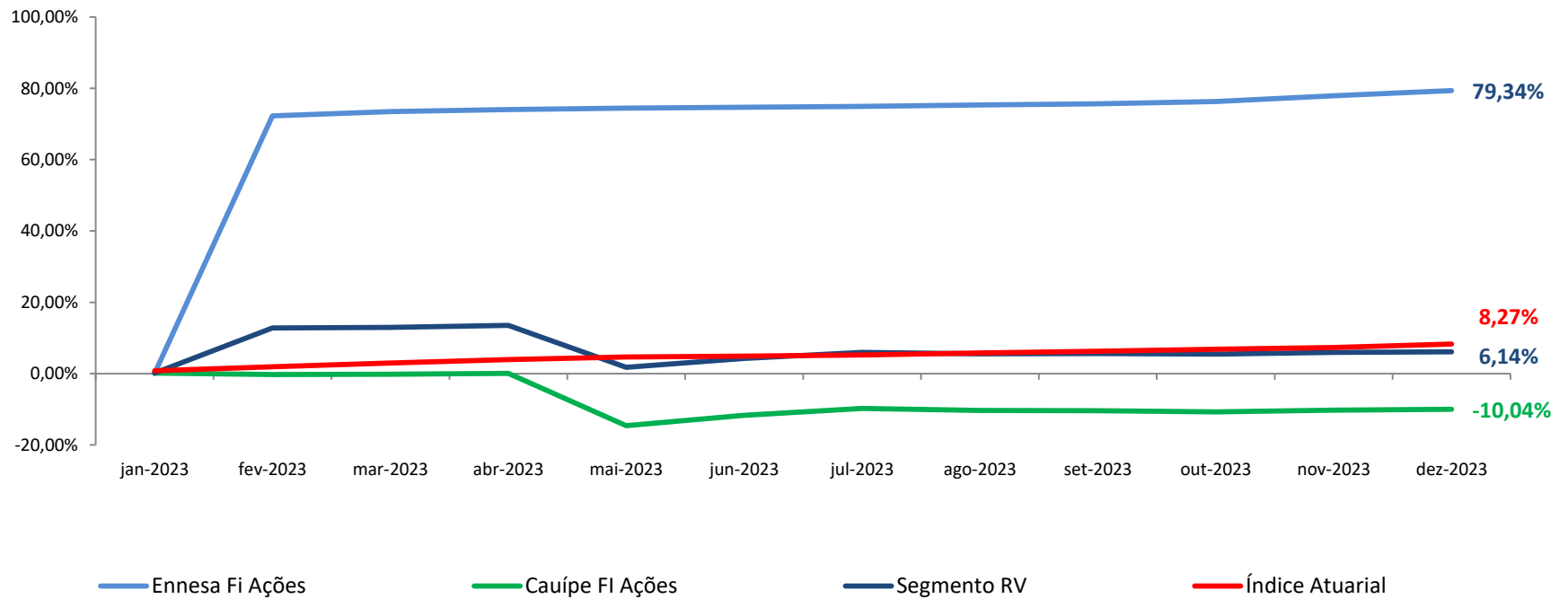
## Investimentos Renda Fixa



# Resultado 2023 - Plano BD

| Renda Variável | jan-2023 | fev-2023 | mar-2023 | abr-2023 | mai-2023 | jun-2023 | jul-2023 | ago-2023 | set-2023 | out-2023 | nov-2023 | dez-2023 | Acumulado |
|----------------|----------|----------|----------|----------|----------|----------|----------|----------|----------|----------|----------|----------|-----------|
| Rentabilidade  | 0,13%    | 12,76%   | 0,01%    | 0,23%    | -11,13%  | 2,55%    | 1,68%    | -0,39%   | 0,04%    | -0,19%   | 0,43%    | 0,16%    | 6,14%     |
| Meta Atuarial  | 0,82%    | 1,13%    | 1,00%    | 0,89%    | 0,72%    | 0,26%    | 0,27%    | 0,56%    | 0,47%    | 0,48%    | 0,46%    | 0,91%    | 8,27%     |

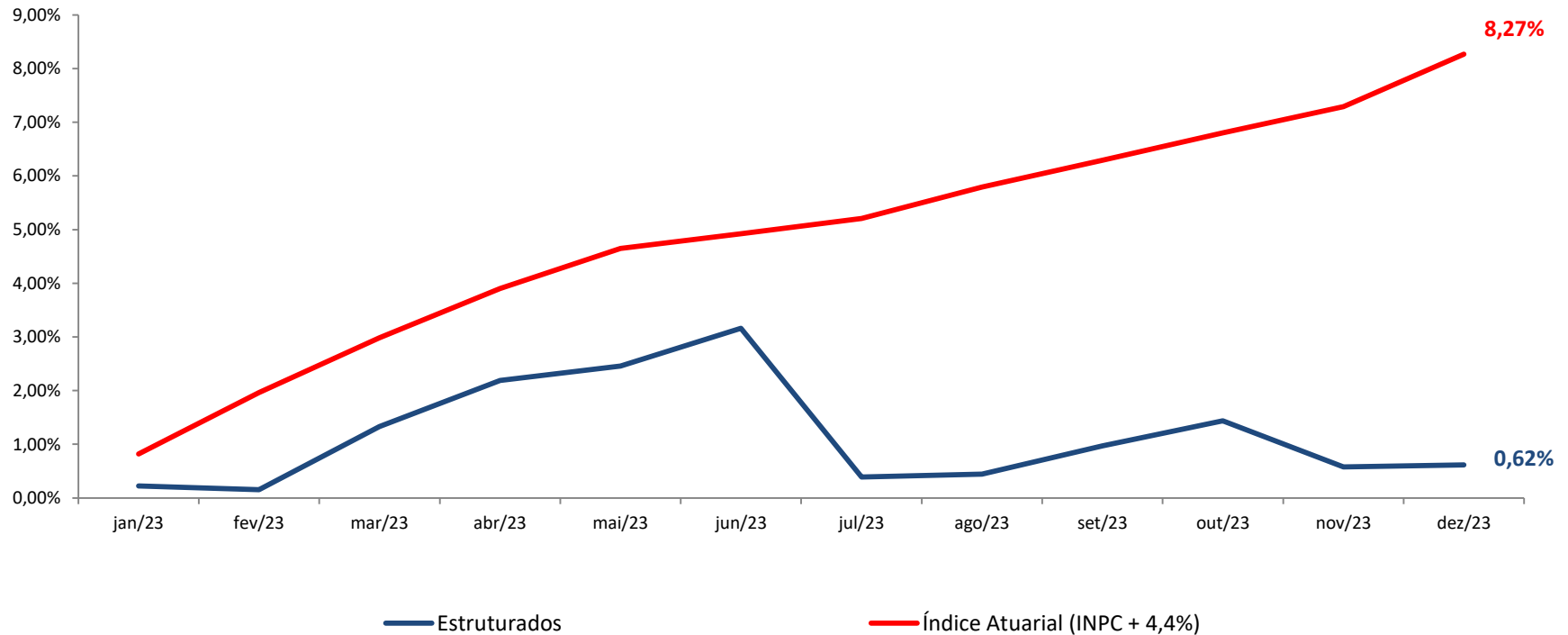
## Investimentos Renda Variável



# Resultado 2023 - Plano BD

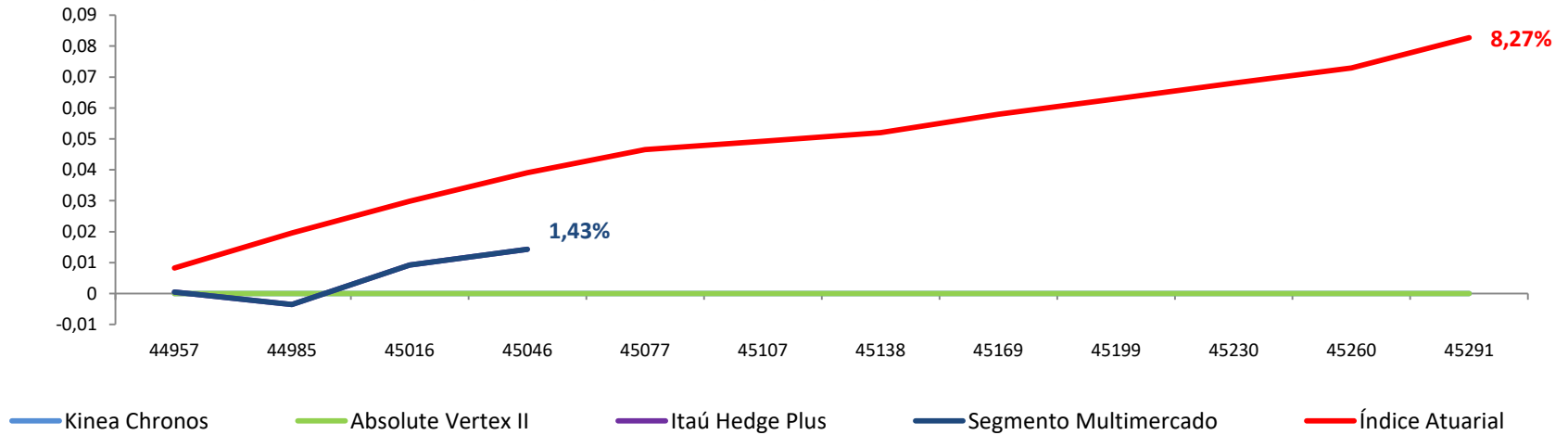
| Invest. Estruturados | jan-2023 | fev-2023 | mar-2023 | abr-2023 | mai-2023 | jun-2023 | jul-2023 | ago-2023 | set-2023 | out-2023 | nov-2023 | dez-2023 | Acumulado |
|----------------------|----------|----------|----------|----------|----------|----------|----------|----------|----------|----------|----------|----------|-----------|
| Rentabilidade        | 0,22%    | -0,07%   | 1,19%    | 1,25%    | -0,21%   | 0,96%    | -6,22%   | 0,04%    | 0,94%    | 0,75%    | -1,55%   | 0,03%    | 0,62%     |
| Meta Atuarial        | 0,82%    | 1,13%    | 1,00%    | 0,89%    | 0,72%    | 0,26%    | 0,27%    | 0,56%    | 0,47%    | 0,48%    | 0,46%    | 0,91%    | 8,27%     |

## Investimentos Estruturados

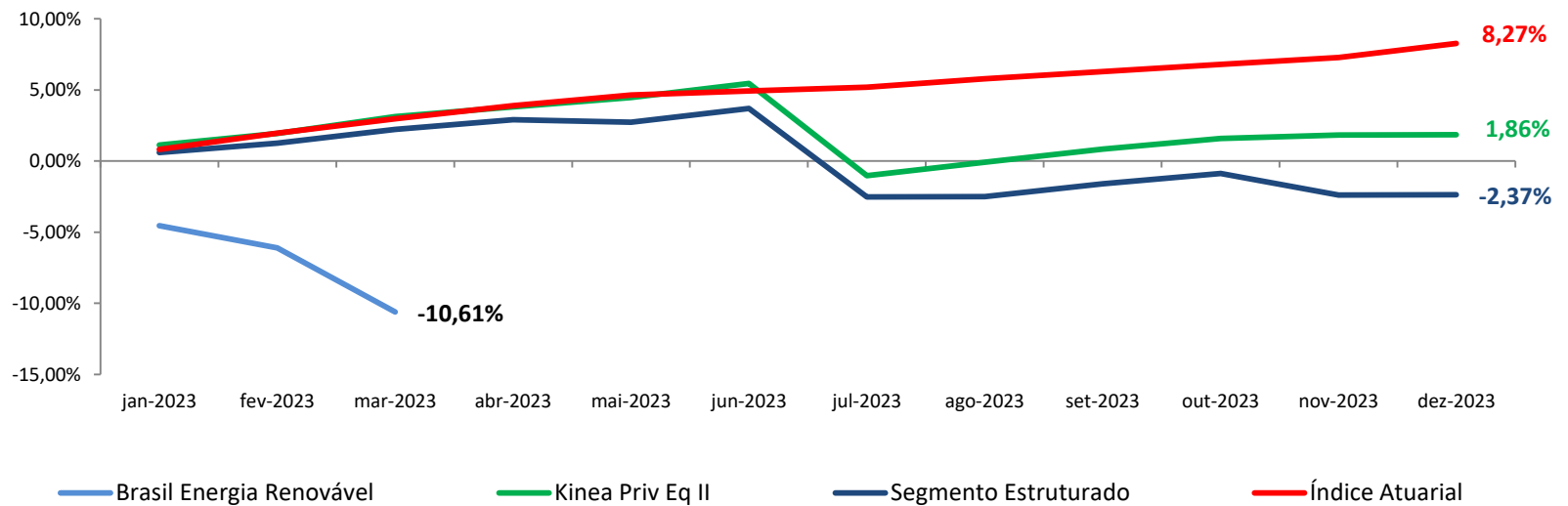


# Resultado 2023 - Plano BD

## Fundos Multimercado - Plano BD



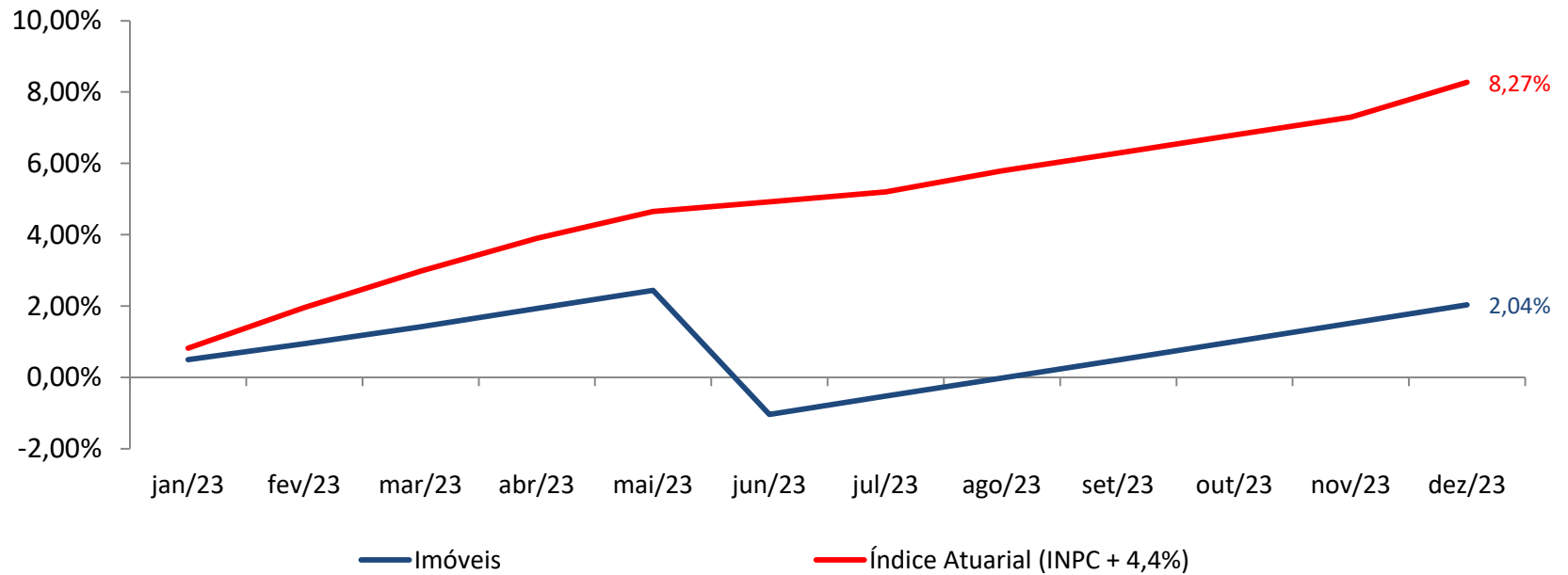
## Fundos Estruturados FIP - Plano BD



# Resultado 2023 - Plano BD

| Investimento Imobiliário | jan-2023 | fev-2023 | mar-2023 | abr-2023 | mai-2023 | jun-2023 | jul-2023 | ago-2023 | set-2023 | out-2023 | nov-2023 | dez-2023 | Acumulado |
|--------------------------|----------|----------|----------|----------|----------|----------|----------|----------|----------|----------|----------|----------|-----------|
| Rentabilidade            | 0,50%    | 0,44%    | 0,47%    | 0,50%    | 0,50%    | -3,44%   | 0,52%    | 0,52%    | 0,52%    | 0,52%    | 0,52%    | 0,52%    | 2,04%     |
| Meta Atuarial            | 0,82%    | 1,13%    | 1,00%    | 0,89%    | 0,72%    | 0,26%    | 0,27%    | 0,56%    | 0,47%    | 0,48%    | 0,46%    | 0,91%    | 8,27%     |

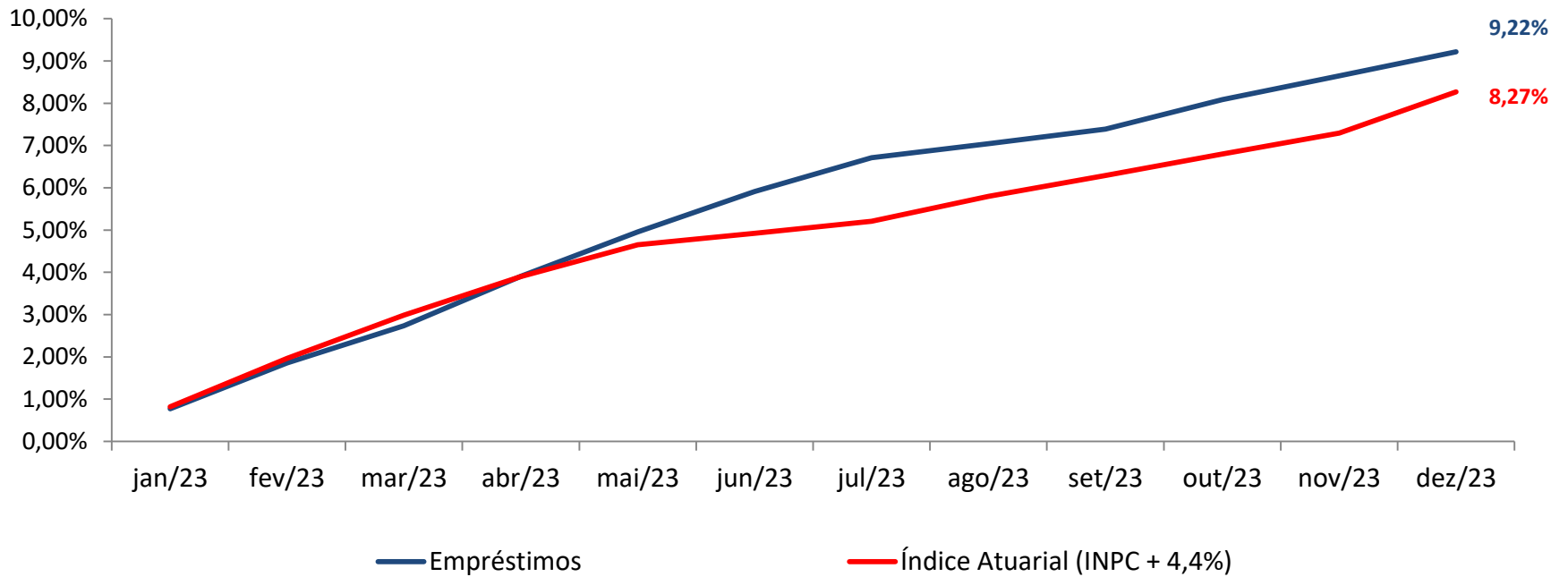
## Investimento Imobiliário



# Resultado 2023 - Plano BD

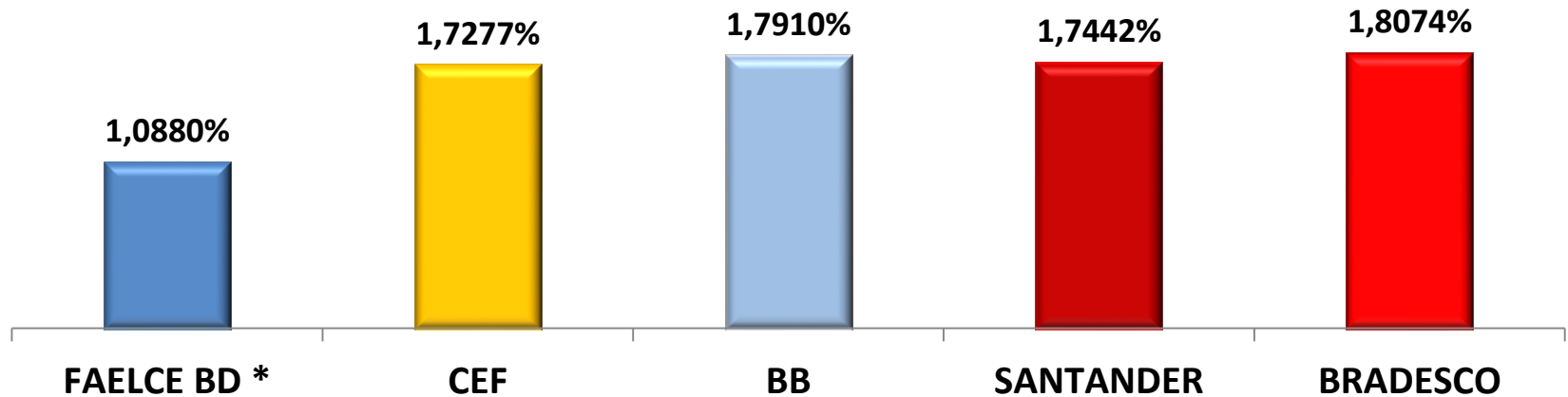
| Operações c/ Participante | jan-2023 | fev-2023 | mar-2023 | abr-2023 | mai-2023 | jun-2023 | jul-2023 | ago-2023 | set-2023 | out-2023 | nov-2023 | dez-2023 | Acumulado |
|---------------------------|----------|----------|----------|----------|----------|----------|----------|----------|----------|----------|----------|----------|-----------|
| Rentabilidade             | 0,77%    | 1,07%    | 0,87%    | 1,14%    | 1,01%    | 0,91%    | 0,75%    | 0,29%    | 0,31%    | 0,65%    | 0,51%    | 0,52%    | 9,22%     |
| Meta Atuarial             | 0,82%    | 1,13%    | 1,00%    | 0,89%    | 0,72%    | 0,26%    | 0,27%    | 0,56%    | 0,47%    | 0,48%    | 0,46%    | 0,91%    | 8,27%     |

## Operações com Participantes





# Taxas de Empréstimo – Plano BD – (% ao mês)



## Comparativo Taxas de Empréstimos

| Instituição | Taxa Mensal | Taxa Anual |
|-------------|-------------|------------|
| FAELCE BD * | 1,0880%     | 13,87%     |
| CEF         | 1,7277%     | 22,82%     |
| BB          | 1,7910%     | 23,74%     |
| SANTANDER   | 1,7442%     | 23,06%     |
| BRADESCO    | 1,8074%     | 23,98%     |

Fonte: Banco Central do Brasil

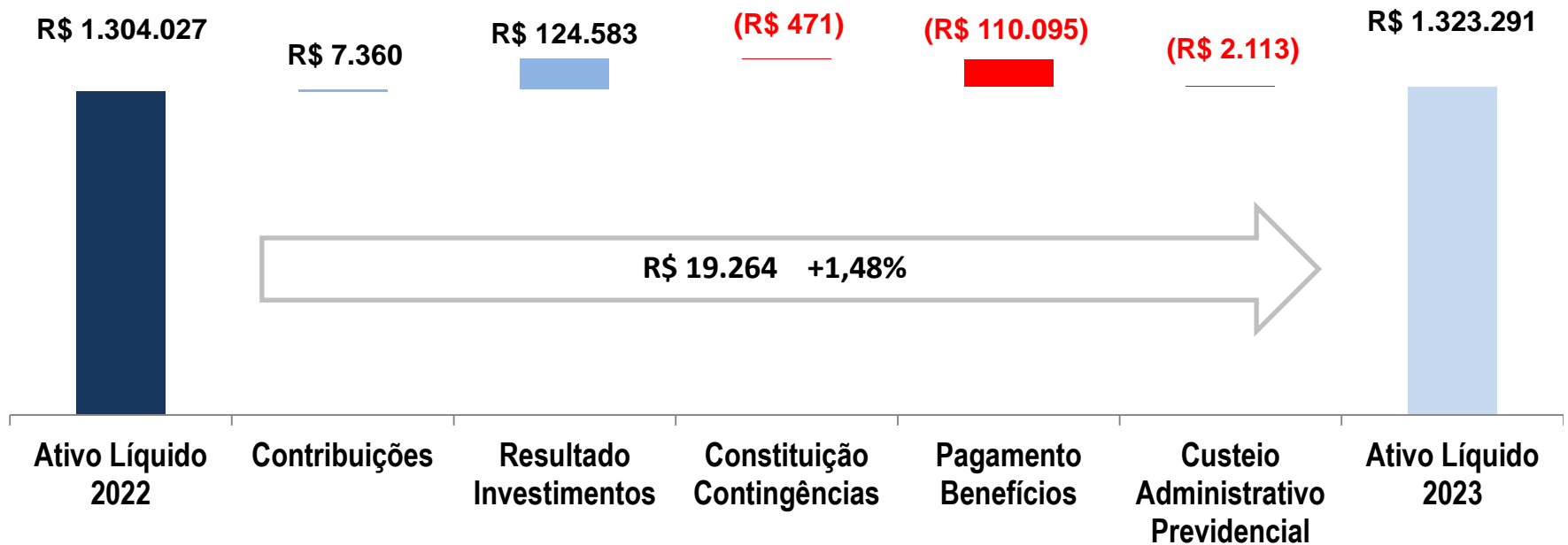
## Composição Taxa

| FAELCE                 | % MENSAL       |
|------------------------|----------------|
| INPC (Média 12 Meses)  | 0,3400%        |
| Taxa Juros             | 0,3833%        |
| Taxa Seguro            | 0,3047%        |
| Taxa Adm               | 0,0600%        |
| <b>Taxa Resultante</b> | <b>1,0880%</b> |

\* Taxa Média

# Demonstração da Mutaç o Patrimonial (R\$ mil) - Plano BD

Per odo: Dezembro/2022 a Dezembro/2023



# Carteira dos Investimentos - Plano BD

Período: Dezembro2023

| CARTEIRA RENDA FIXA | VALOR            | %             |
|---------------------|------------------|---------------|
| Sul América Jeri    | 1.140.509        | 99,9%         |
| Debêntures Vale     | 595              | 0,1%          |
| <b>Total</b>        | <b>1.141.104</b> | <b>100,0%</b> |

| CARTEIRA RENDA VARIÁVEL | VALOR         | %             |
|-------------------------|---------------|---------------|
| Ennesa FI Ações         | 19.415        | 27,9%         |
| Cauipe FI Ações         | 50.089        | 72,1%         |
| <b>Total</b>            | <b>69.504</b> | <b>100,0%</b> |

| CARTEIRA INV. ESTRUTURADOS | VALOR        | %             |
|----------------------------|--------------|---------------|
| Brasil Energia Renovável   | 0            | 0,0%          |
| Kinea Priv Eq II           | 2.518        | 100,0%        |
| <b>Total</b>               | <b>2.518</b> | <b>100,0%</b> |

| OPERAÇÕES COM PARTICIPANTES | VALOR         | %             |
|-----------------------------|---------------|---------------|
| Empréstimo                  | 10.803        | 100,0%        |
| <b>Total</b>                | <b>10.803</b> | <b>100,0%</b> |

| CARTEIRA DE IMÓVEIS     | VALOR         | %             |
|-------------------------|---------------|---------------|
| Locados à Patrocinadora | 19.132        | 20,7%         |
| Locado à Faelce         | 3.547         | 3,8%          |
| Locado à Terceiros      | 63.183        | 68,4%         |
| Outros Imóveis          | 6.546         | 7,1%          |
| <b>Total</b>            | <b>92.408</b> | <b>100,0%</b> |

| CARTEIRA DE PRECATÓRIOS | VALOR         | %             |
|-------------------------|---------------|---------------|
| Precatórios OFND's      | 13.150        | 121,7%        |
| <b>Total</b>            | <b>13.150</b> | <b>121,7%</b> |

## RESUMO

dez-2023

| CARTEIRA TOTAL                | VALOR            | %             |
|-------------------------------|------------------|---------------|
| Carteira Renda Fixa           | 1.141.104        | 85,8%         |
| Carteira Renda Variável       | 69.504           | 5,2%          |
| Carteira de Inv. Estruturados | 2.518            | 0,2%          |
| Carteira de Empréstimos       | 10.803           | 0,8%          |
| Carteira de Imóveis           | 92.408           | 7,0%          |
| Precatórios                   | 13.150           | 1,0%          |
| <b>Total</b>                  | <b>1.329.487</b> | <b>100,0%</b> |



ACONTECE

MÊS DE CONSCIENTIZAÇÃO SOBRE SAÚDE MENTAL

# JANEIRO BRANCO

**Cuidar da mente,**  
❤ é cuidar bem  
da vida!



Gratidão por todos aqueles que se empenharam pelo país,  
pela sociedade, pela comunidade. Você fez a diferença.

Feliz Dia do Aposentado!



**24**Jan

**DIA DOS  
APOSENTADOS**

# Contribuição Voluntária: comece agora pelo bem-estar do seu futuro

**Obrigaçã  
Fiscal**

**Contribuição  
Voluntária**

Pagamento de Imposto  
de Renda Anual

Reduz Valor  
a Pagar de IR

Redireciona Pgto  
Imposto de Renda

Aumento das  
Reservas no Futuro



A modern building facade with a grid of light grey panels. A large window with blue blinds is visible. To the left, there are vertical columns with a textured stone-like finish. A bright blue rectangular panel is mounted on the wall above a doorway. The foreground shows a paved area with a blue ramp. The image is overlaid with a semi-transparent white and blue geometric shape.

# Obrigado!

*#PrevidênciaParaUmaVidaMelhor*