



# REUNIÃO DE RESULTADOS MENSAL

Período: Julho 2022



19/08/2022 às 16hs  
Link: [meet.google.com/utx-ihyk-hpo](https://meet.google.com/utx-ihyk-hpo)

## Fatos Internacionais

- ✓ Aumento de juros nos EUA (75bps – 2,25% a 2,50%);
- ✓ Inflação alta pressionando taxas de juros (EUA e Zona Euro);
- ✓ Petróleo com recuo de 2% com desaceleração da China;
- ✓ Preocupações com desaceleração global da atividade econômica;
- ✓ China fazendo ameaças militares à Taiwan.

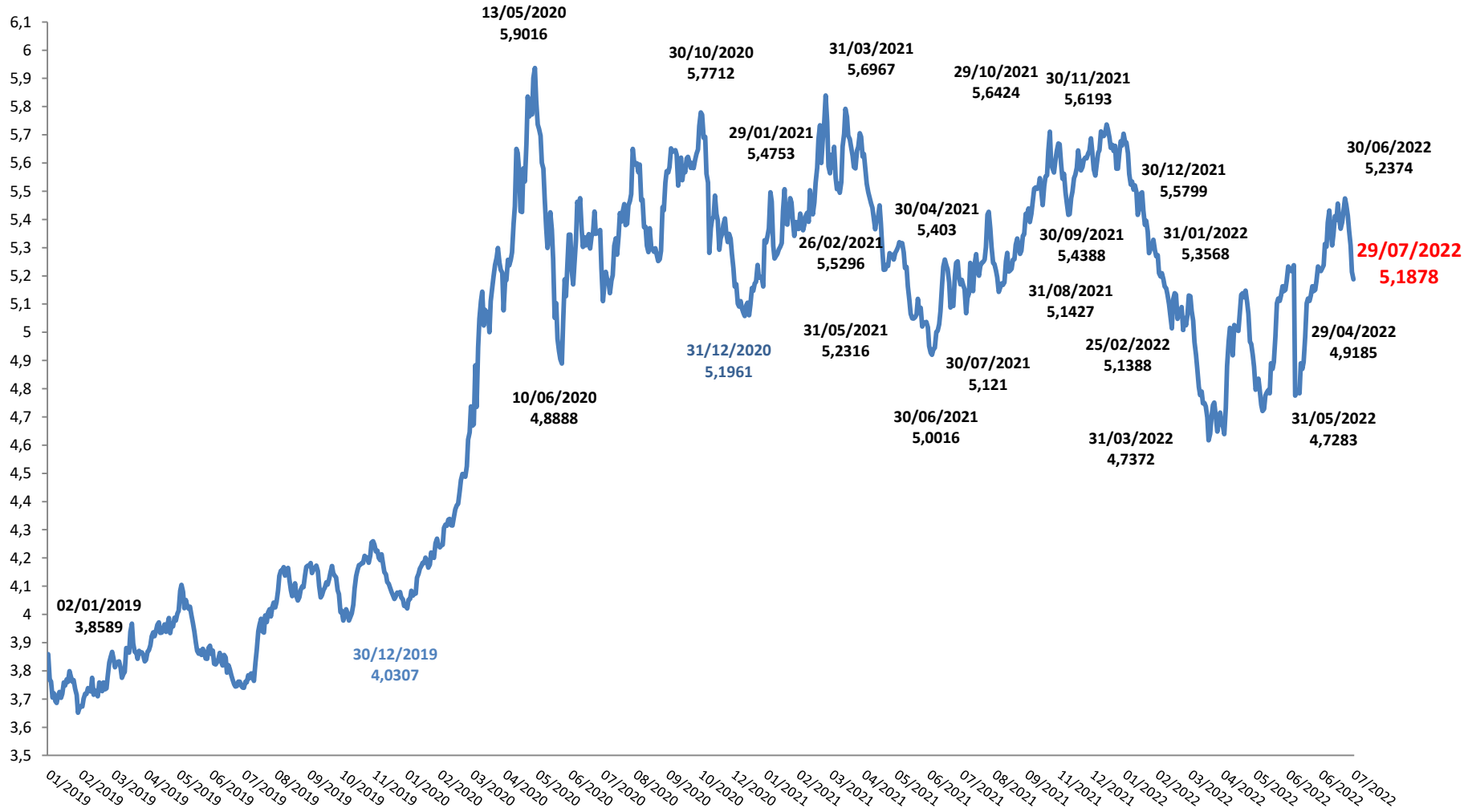
## Fatos Nacionais

- ✓ Expectativa de crescimento do PIB de 2% em 2022;
- ✓ Ibovespa em 103.165 (98.542 em Jun22) retorno de 4,7%;
- ✓ Dólar fecha em queda de -0,95% com taxa de câmbio de R\$ 5,19;
- ✓ Expectativa de mais uma alta na taxa Selic para 13,75% a.a (+0,5%);
- ✓ IPCA-15 de Jul/22 em 0,13%, indicando redução do patamar de inflação (IPCA-15 Jun =0,69%) com redução do ICMS e preços administrados.

## Inflação e Juros - Últimos 12 Meses



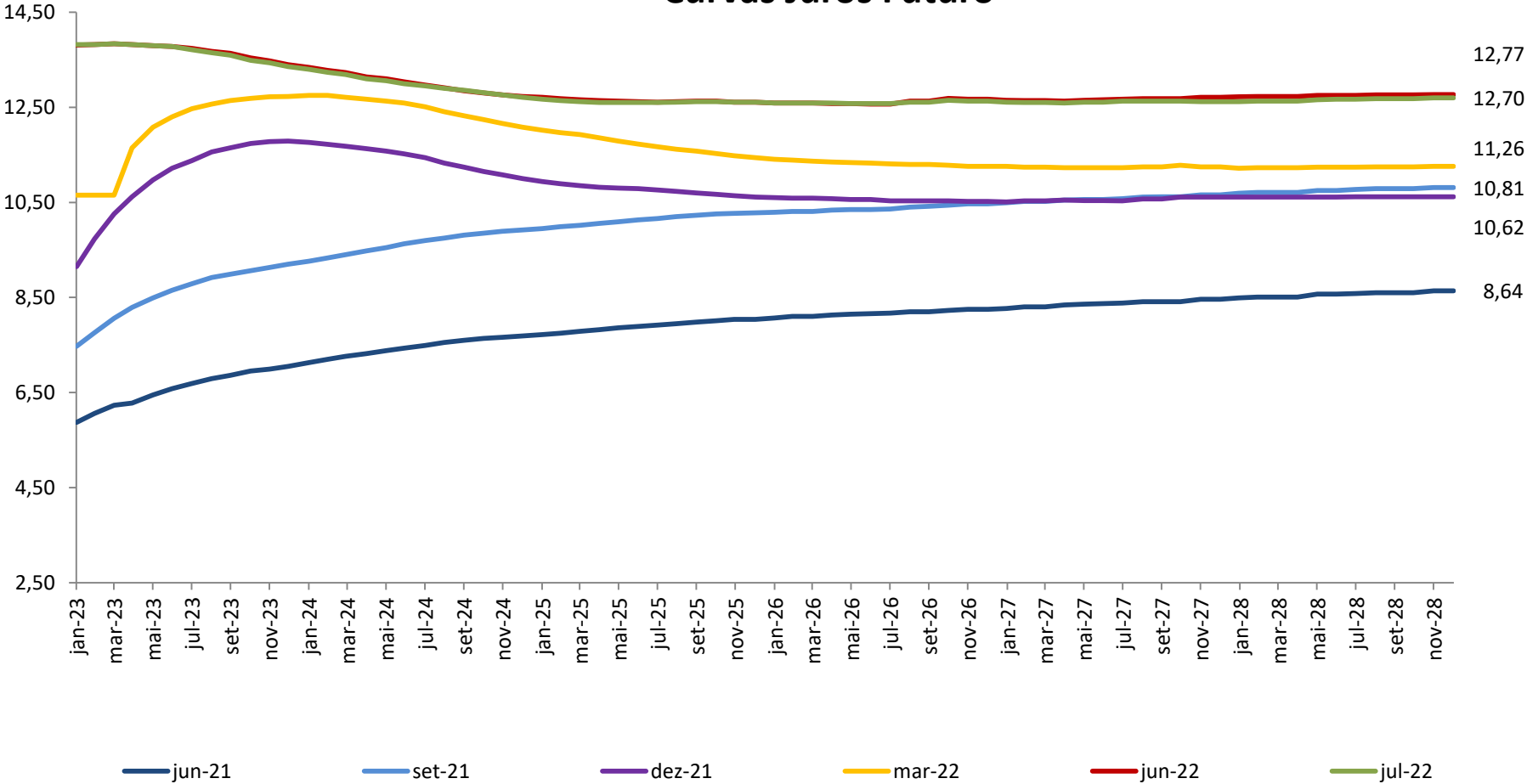
## Dólar



## Ibovespa

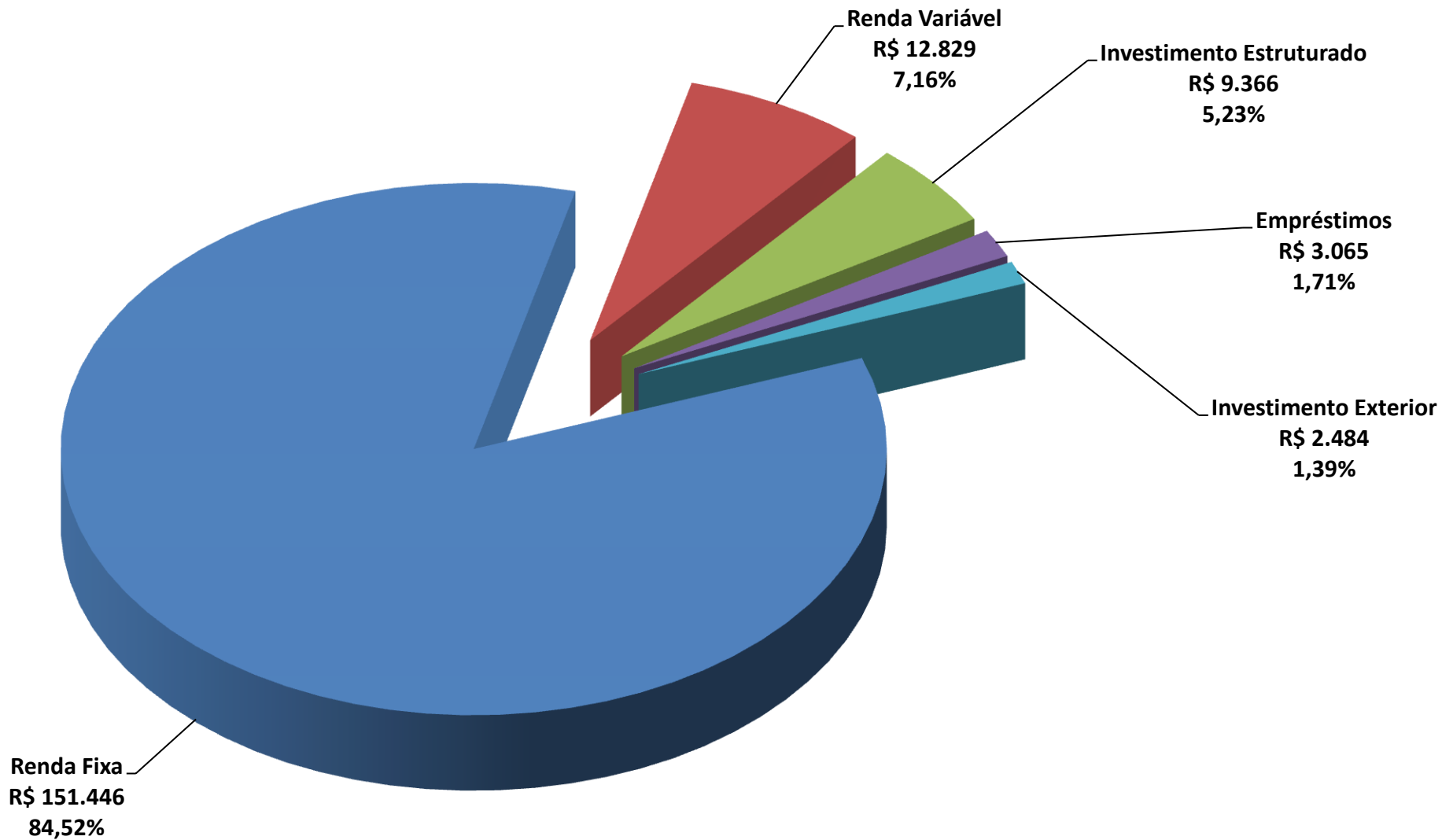


## Curvas Juros Futuro



# PLANO CD

# Patrimônio por Segmento de Investimento (R\$ mil) – Plano CD





# Rentabilidade x Taxa CDI – Plano CD

## Resultado Acumulado desde 2018

Investimento do Plano CD

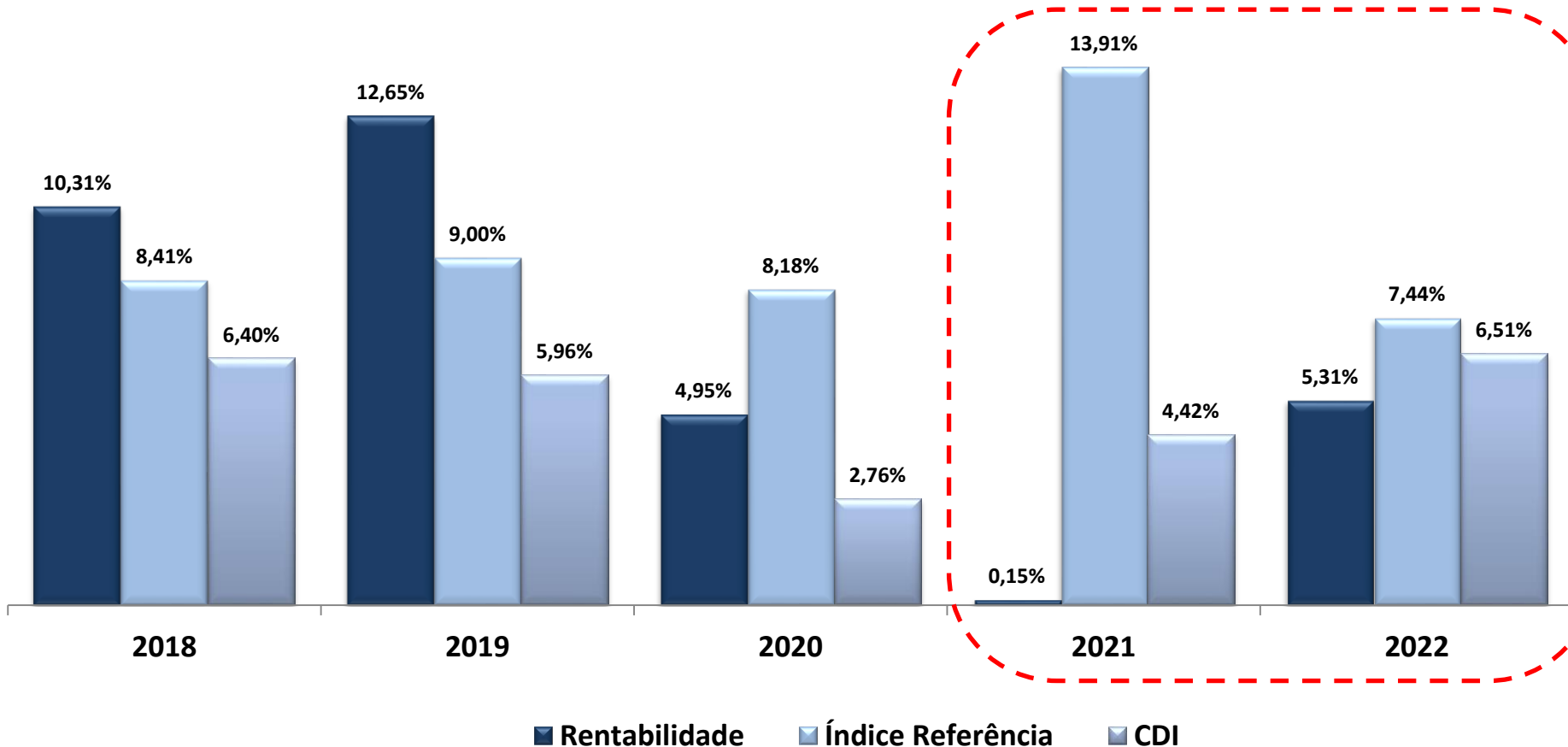
Meta do Plano CD

CDI Acumulado

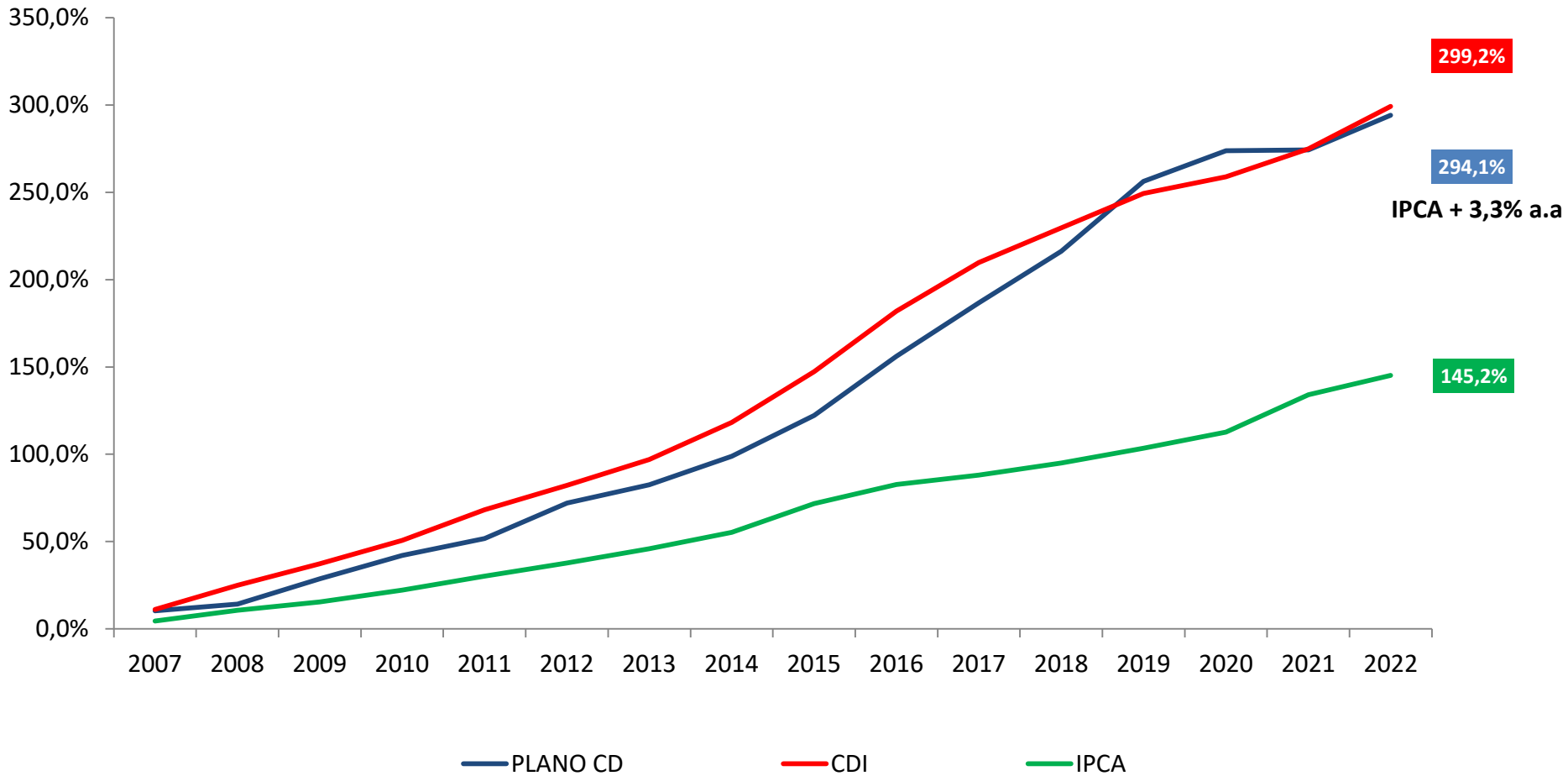
37,54%

56,44%

28,84%



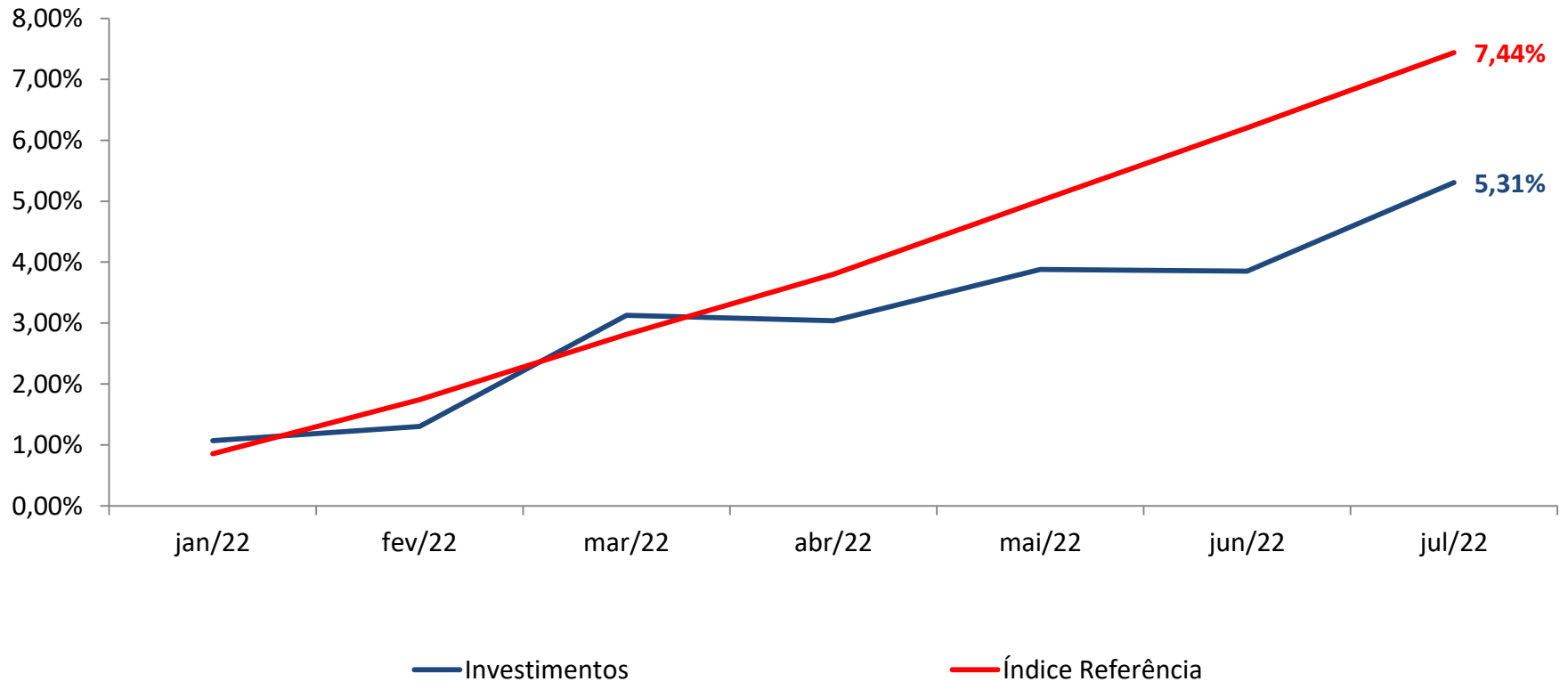
## Rentabilidade Histórica do Plano CD



# Resultado 2022 - Plano CD

Plano CD	jan-2022	fev-2022	mar-2022	abr-2022	mai-2022	jun-2022	jul-2022	Acumulado
Rentabilidade	1,07%	0,23%	1,80%	-0,08%	0,82%	-0,03%	1,40%	5,31%
Índice Referência	0,86%	0,88%	1,05%	0,96%	1,16%	1,14%	1,16%	7,44%

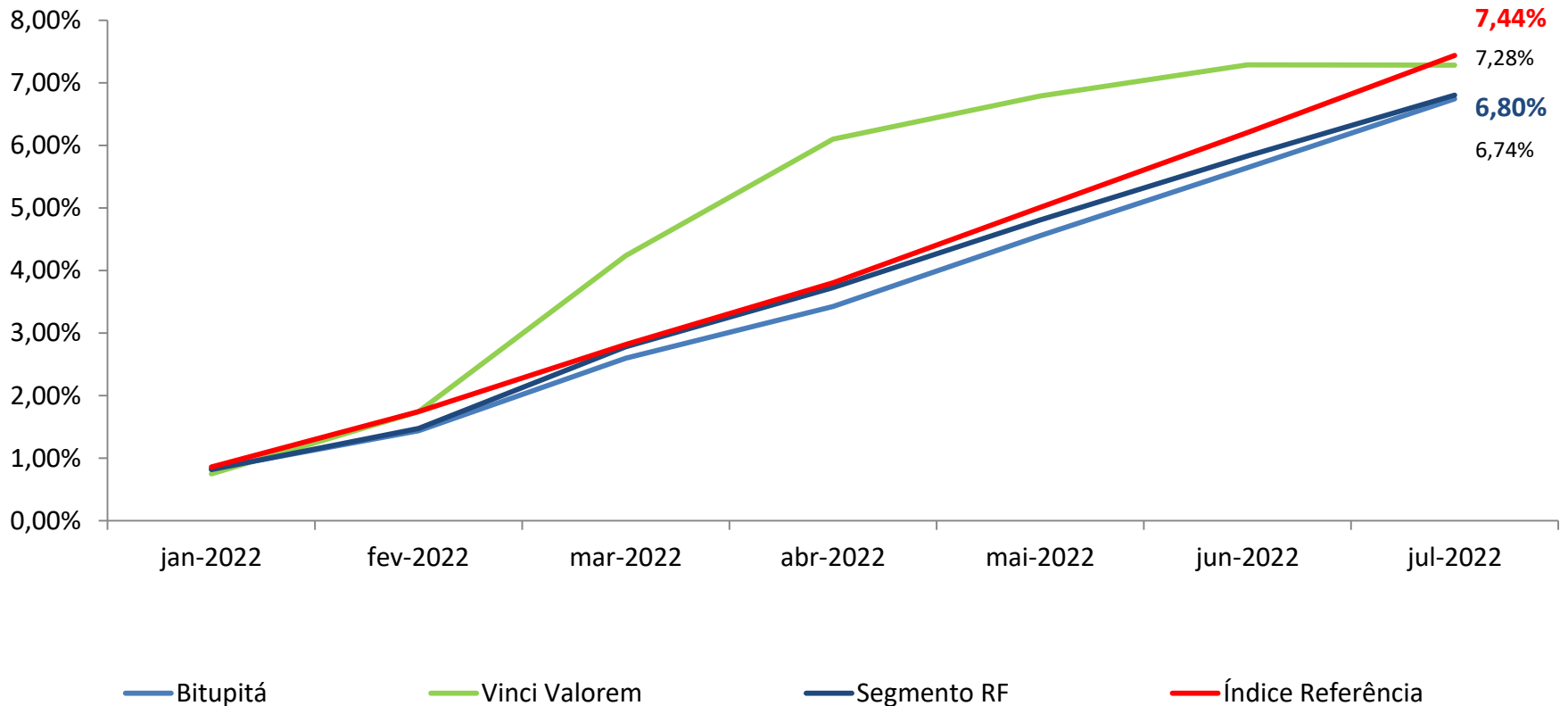
## Investimentos Plano CD



# Resultado 2022 - Plano CD

Renda Fixa	jan-2022	fev-2022	mar-2022	abr-2022	mai-2022	jun-2022	jul-2022	Acumulado
Rentabilidade	0,82%	0,65%	1,29%	0,92%	1,04%	0,97%	0,92%	6,80%
Índice Referência	0,86%	0,88%	1,05%	0,96%	1,16%	1,14%	1,16%	7,44%

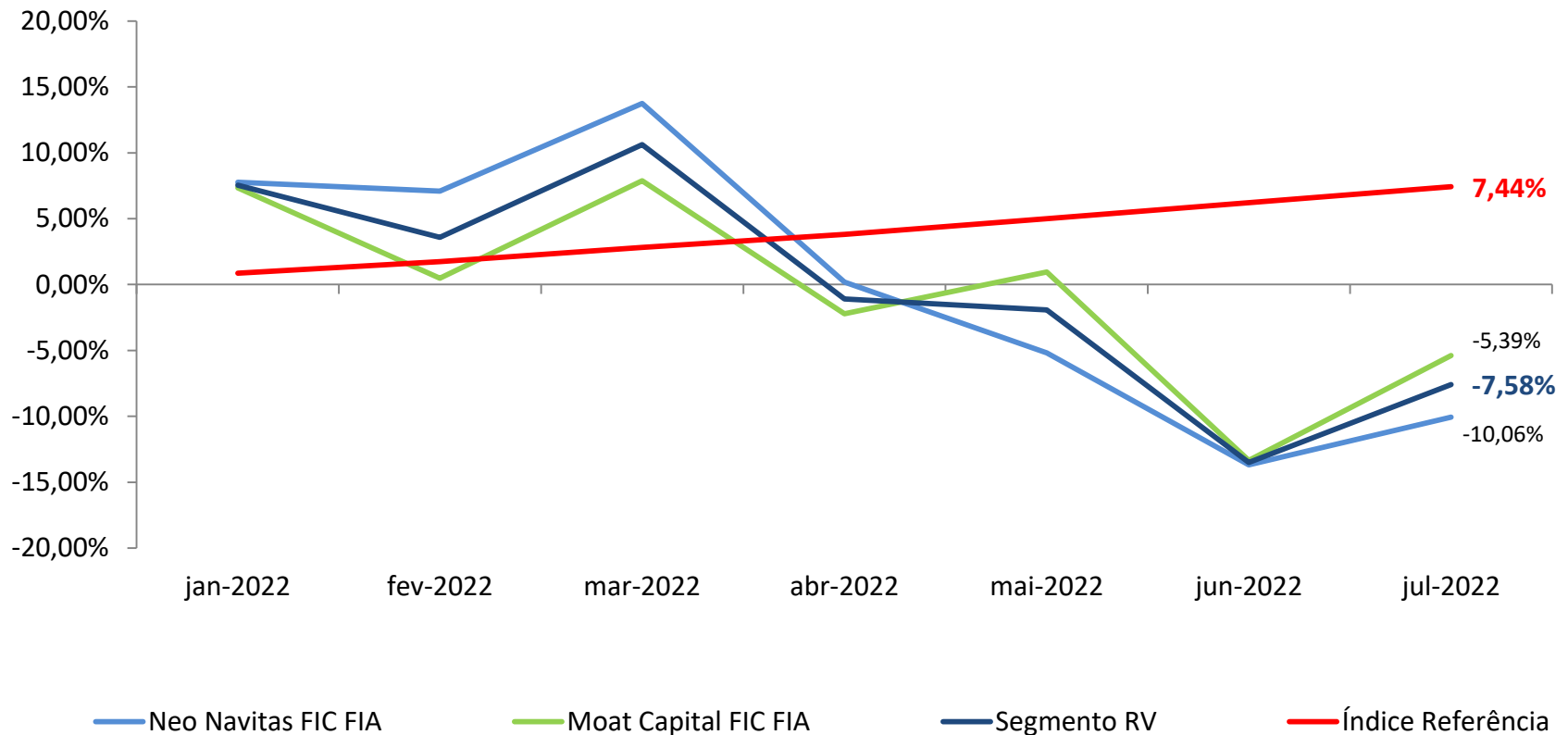
## Fundos Renda Fixa (84,52% do Plano CD)



# Resultado 2022 - Plano CD

Renda Variável	jan-2022	fev-2022	mar-2022	abr-2022	mai-2022	jun-2022	jul-2022	Acumulado
Rentabilidade	7,54%	-3,68%	6,80%	-10,59%	-0,84%	-11,81%	6,85%	-7,58%
Índice Referência	0,86%	0,88%	1,05%	0,96%	1,16%	1,14%	1,16%	7,44%

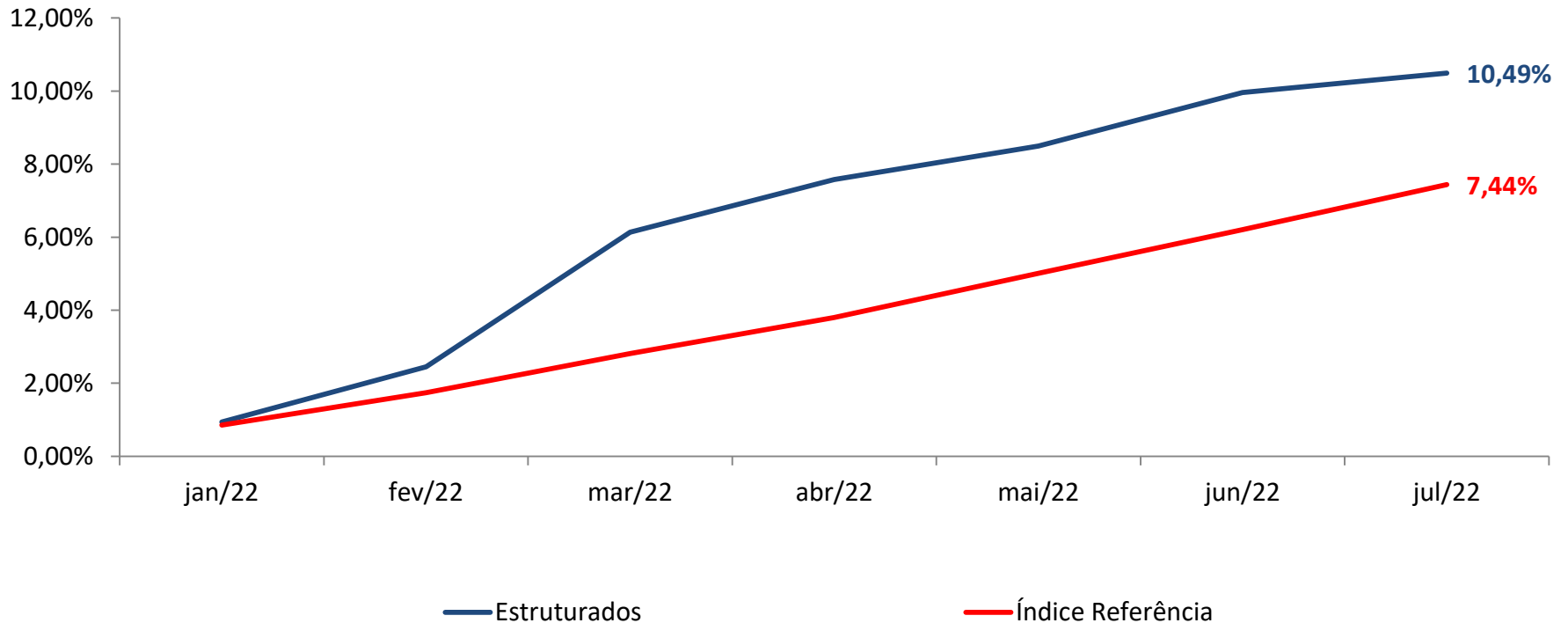
## Fundos Renda Variável (7,16% do Plano CD)



# Resultado 2022 - Plano CD

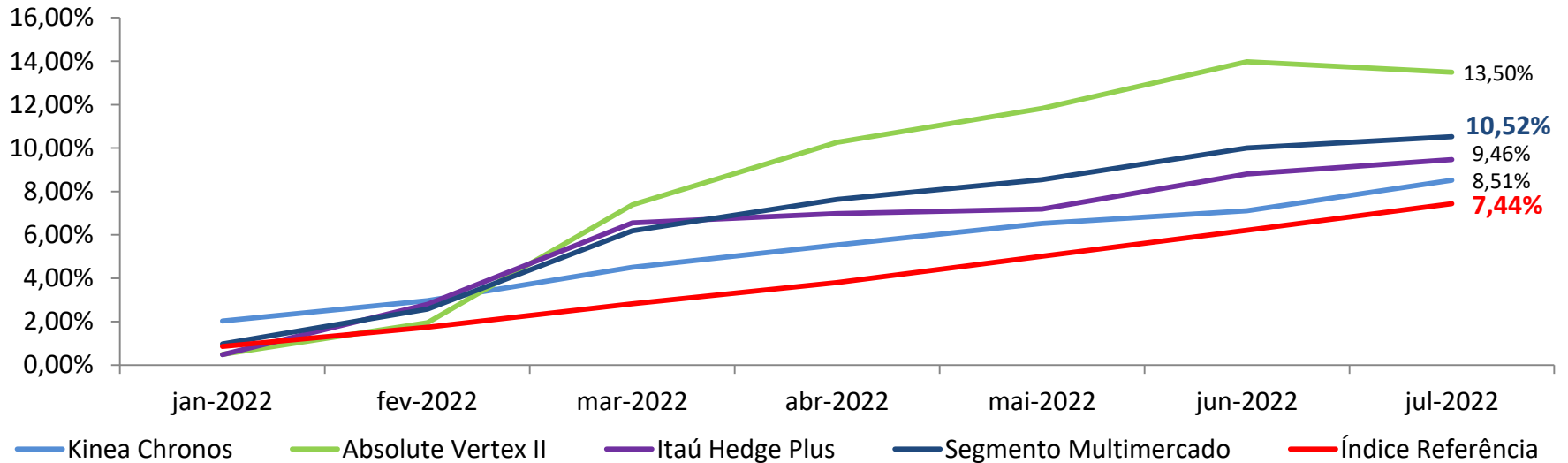
Invest. Estruturados	jan-2022	fev-2022	mar-2022	abr-2022	mai-2022	jun-2022	jul-2022	Acumulado
Rentabilidade	0,94%	1,50%	3,60%	1,35%	0,84%	1,35%	0,47%	10,49%
Índice Referência	0,86%	0,88%	1,05%	0,96%	1,16%	1,14%	1,16%	7,44%

## Investimentos Estruturados (5,23% do Plano CD)

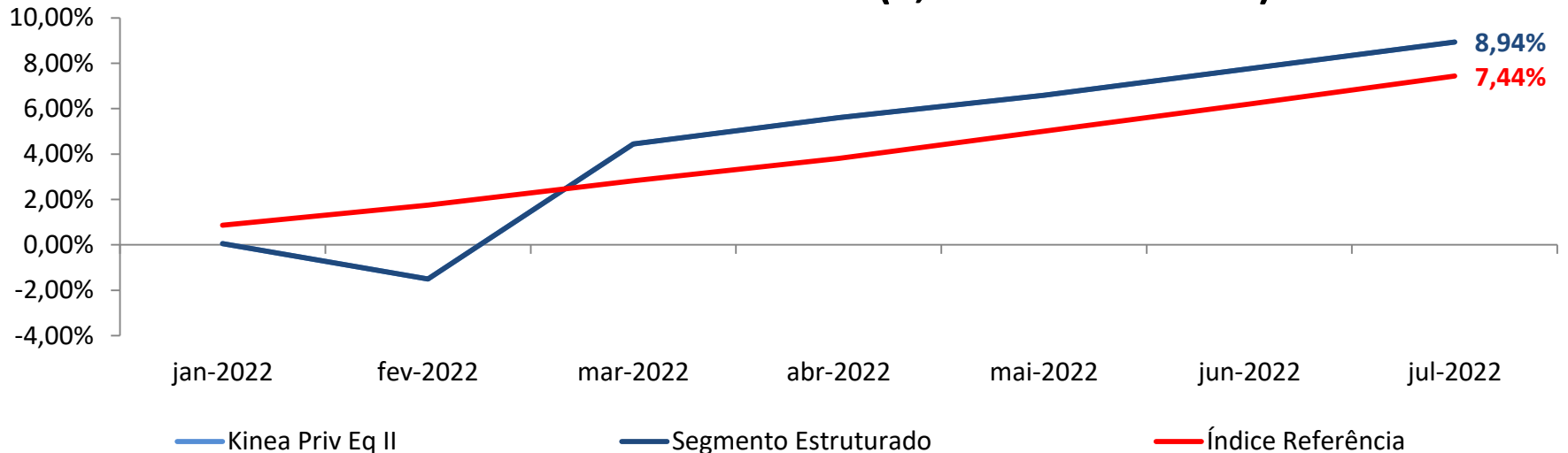


# Resultado 2022 - Plano CD

## Fundos Multimercado (5,17% do Plano CD)



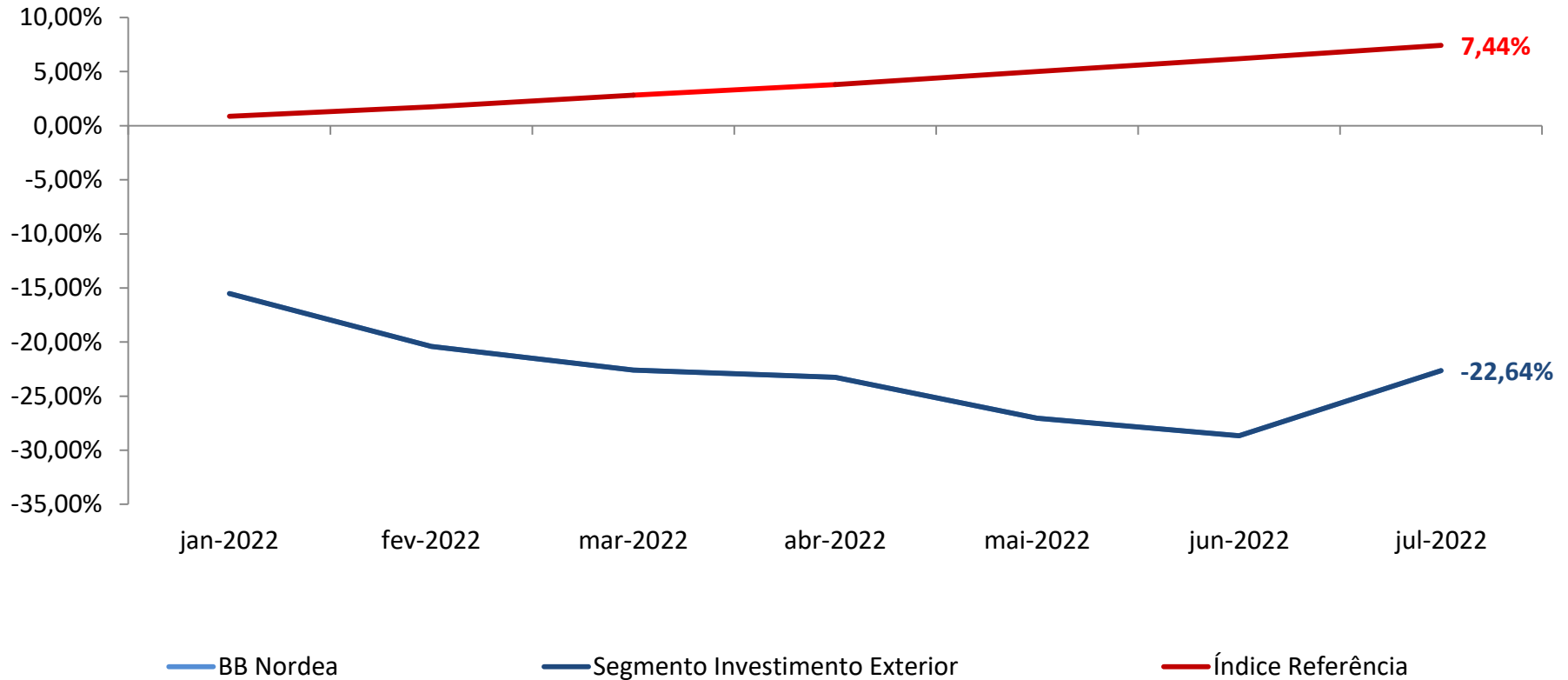
## Fundos Estruturados FIP (0,06% do Plano CD)



# Resultado 2022 - Plano CD

Investimento no Exterior	jan-2022	fev-2022	mar-2022	abr-2022	mai-2022	jun-2022	jul-2022	Acumulado
Rentabilidade	-15,52%	-5,77%	-2,76%	-0,87%	-4,92%	-2,23%	8,45%	-22,64%
Índice Referência	0,86%	0,88%	1,05%	0,96%	1,16%	1,14%	1,16%	7,44%

## Fundos Investimento Exterior (1,39% do Plano CD)

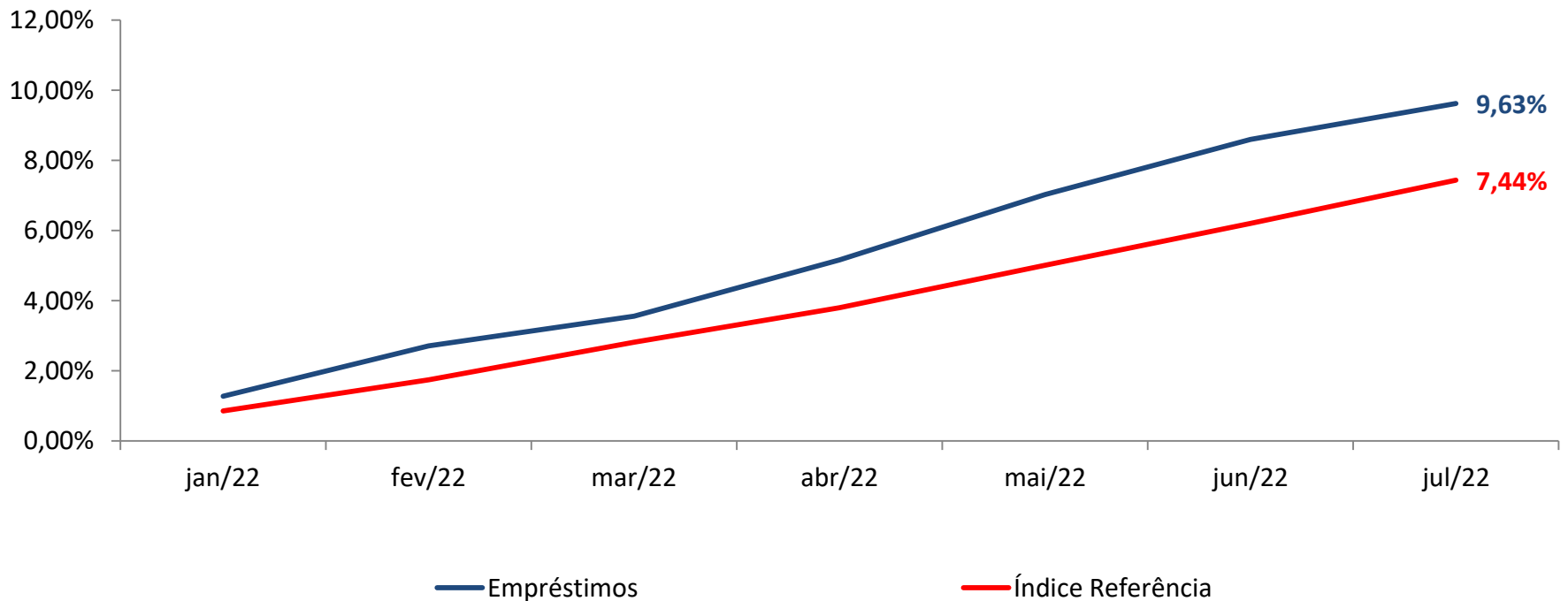




# Resultado 2022 - Plano CD

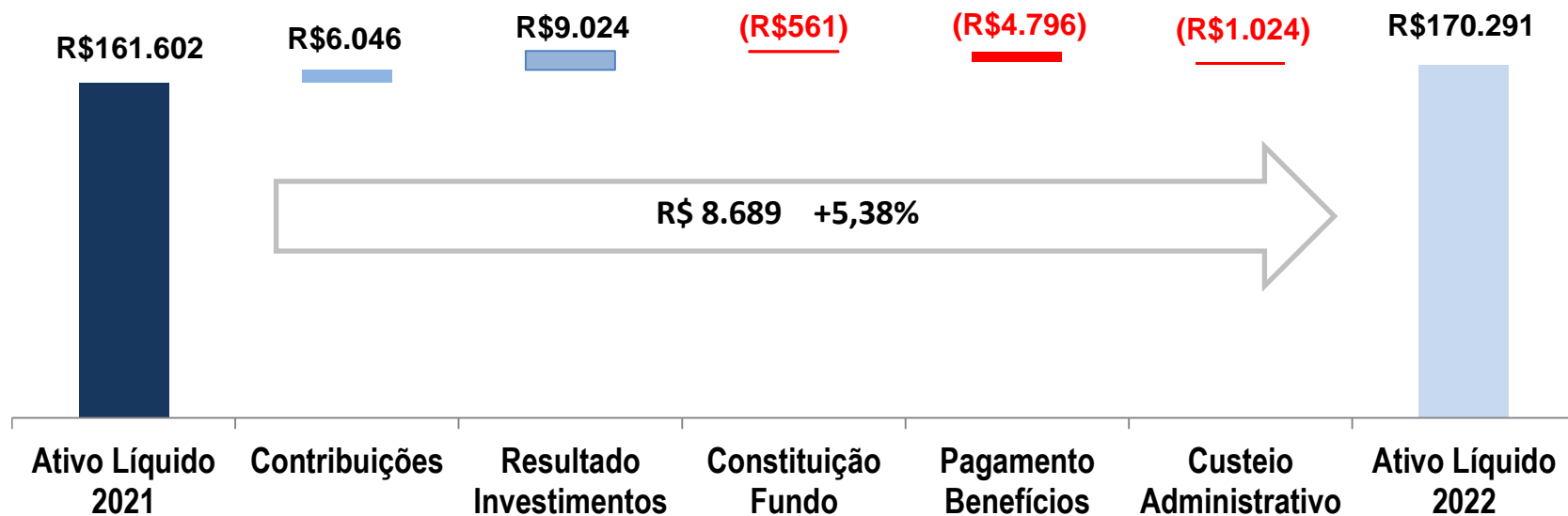
Operações c/ Participante	jan-2022	fev-2022	mar-2022	abr-2022	mai-2022	jun-2022	jul-2022	Acumulado
Rentabilidade	1,28%	1,41%	0,82%	1,55%	1,78%	1,48%	0,91%	9,63%
Índice Referência	0,86%	0,88%	1,05%	0,96%	1,16%	1,14%	1,16%	7,44%

## Operações com Participantes (1,71% do Plano CD)



# Demonstração da Mutaç o Patrimonial (R\$ mil) - Plano CD

Per odo: Dez/2021 a Jul/2022



# Benchmark – Plano CD

**i9ADVISORY**  
CONSULTORIA FINANCEIRA

## RELATÓRIO COMPARATIVO DE PERFORMANCE

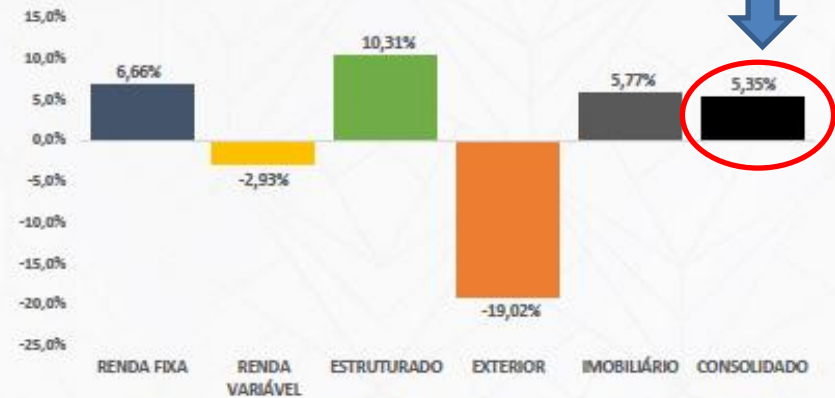
JULHO DE 2022

### TODOS OS SEGMENTOS PLANOS CD

#### RETORNO NO MÊS



#### RETORNO NO ANO



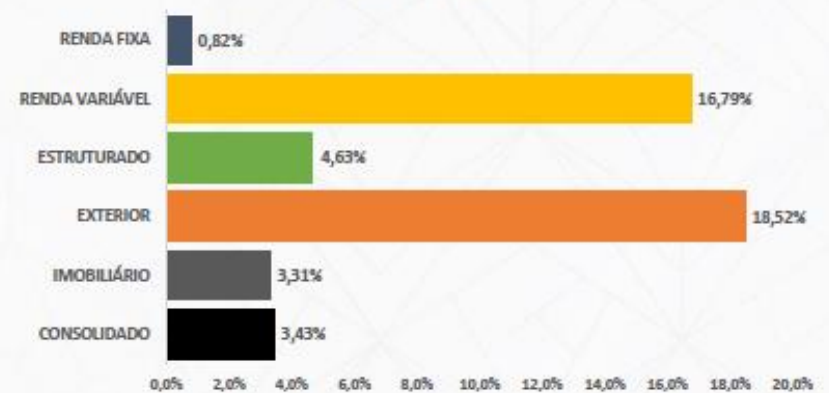
Plano CD  
5,31%



#### PERCENTUAL DE ALOCAÇÃO POR SEGMENTO



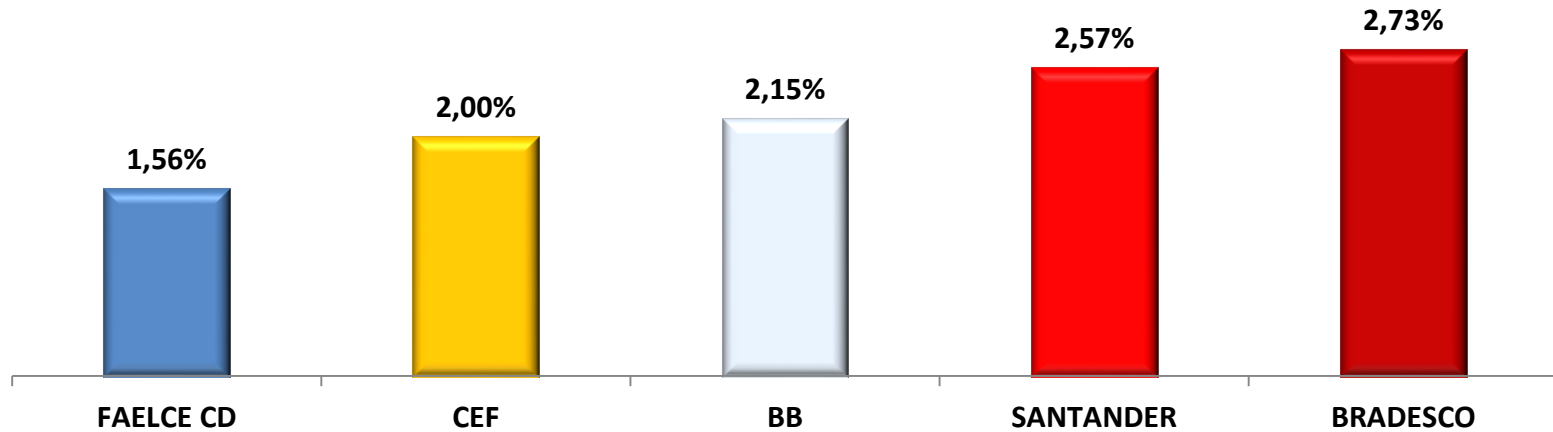
#### VOLATILIDADE



# Taxas de Empréstimo – Plano CD – (% ao mês)

## TAXAS DE EMPRÉSTIMOS

(% MÊS)



Comparativo Taxas de Empréstimos		
Instituição	Taxa Mensal	Taxa Anual
FAELCE CD	1,56%	20,48%
CEF	2,00%	26,78%
BB	2,15%	29,06%
SANTANDER	2,57%	35,62%
BRADESCO	2,73%	38,10%

Composição Taxa	
FAELCE	% MENSAL
IPCA (Média 12 Meses)	0,9300%
Taxa Juros	0,5233%
Taxa Seguro	0,0512%
Taxa Adm	0,0600%
<b>Taxa Resultante</b>	<b>1,5645%</b>

Fonte: Banco Central do Brasil



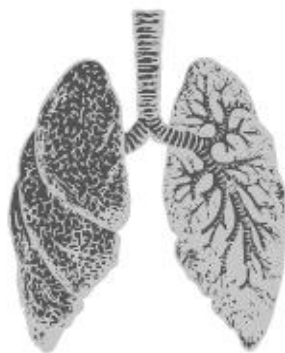
ACONTECE

**“Agosto Lilás”** é uma campanha de conscientização pelo fim da violência contra a mulher. Ela faz referência ao aniversário da Lei Maria da Penha, instituída pela Lei nº 11.340 (de 07 de agosto de 2006), que em 2022 completou 16 anos

AGOSTO  
lilás



MÊS DE PREVENÇÃO AO CÂNCER DE PULMÃO



AGOSTO  
BRANCO





# Contribuição Voluntária: comece agora pelo bem-estar do seu futuro

**Obrigaçã  
Fiscal**

**Contribuição  
Voluntária**

Pagamento de Imposto  
de Renda Anual

Reduz Valor  
a Pagar de IR

Redireciona Pgto  
Imposto de Renda

Aumento das  
Reservas no Futuro





# Confira todos os nossos contatos para atendimento e informações

Com a mesma responsabilidade e comprometimento de sempre nosso horário de atendimento acontece da seguinte forma: **segunda a sexta-feira, de 8h às 11h e das 14h às 17h.**

Confira todos os nossos contatos gerais e dos setores específicos:

## Setor de Benefícios e Seguridade

- Contribuições
- Concessão de Benefícios
- Contracheques
- Imposto de Renda de Assistidos
- Institutos Previdenciários  
(desligamento do patrocinador)

 (85) 9 9943.0564

 (85) 9 9642.5782



#PrevidênciaParaUmaVidaMelhor

## Central de Atendimento

- Empréstimos
- Rentabilidade Plano de Benefícios
- Demais Assuntos

 0800 280 3020

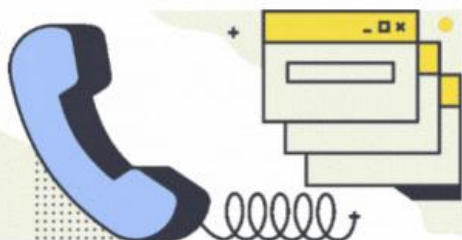
 (85) 9 9635.4933

 (85) 9 9642.4443

 [emprestimo@faelce.com.br](mailto:emprestimo@faelce.com.br)



#PrevidênciaParaUmaVidaMelhor



A modern building facade with a large window and a blue-tinted section. The building has a light-colored, textured exterior and a large window with blue blinds. A blue-tinted section is visible on the left side of the building. The image is overlaid with a semi-transparent white and blue geometric shape.

# Obrigado!

*#PrevidênciaParaUmaVidaMelhor*