



Fundação Coelce de Seguridade Social - Faelce


Demonstração consolidada das mutações do patrimônio social
Exercícios findos em 31 de dezembro de 2019 e 2018
(Valores expressos em milhares de reais)


	2019	2018	Var. (%)
A) Patrimônio social - Início do exercício	1.283.779	1.234.945	3,95
1. Adições	159.540	143.323	11,32
(+) Contribuições previdenciais	24.730	23.944	3,28
(+) Resultado positivo líquido dos investimentos – Gestão previdencial	126.049	107.378	17,39
(+) Reversão líquida contingência – Gestão previdencial	103	4.151	(97,52)
(+) Receitas administrativas	7.378	6.705	10,04
(+) Resultado positivo líquido dos investimentos - Gestão administrativa	980	948	3,38
(+) Constituição de fundos de investimentos	300	197	52,28
2. Destinações	(96.840)	(94.489)	2,49
(-) Benefícios	(90.534)	(88.128)	2,73
(-) Despesas administrativas	(5.979)	(6.055)	(1,26)
(-) Constituição líquida de contingências - Gestão administrativa	(327)	(306)	6,86
3. Acréscimo do patrimônio social (1+2)	62.700	48.834	28,39
(+) Provisões matemáticas	60.735	50.983	19,13
(-) Déficit técnico do exercício	(1.430)	(4.575)	(68,74)
(+) Fundos previdenciais	1.043	937	11,31
(+) Fundos administrativos	2.052	1.292	58,82
(+) Fundos dos investimentos	300	197	52,28
B) Patrimônio social - Final do exercício (A+3)	1.346.479	1.283.779	4,88

As notas explicativas são parte integrante das demonstrações contábeis.


Ricardo Nelson Vasconcelos
Presidente
CPF: 429.880.393-72


Ricardo Nelson Vasconcelos
Diretor Adm. Financeiro
CPF: 429.880.393-72


José Tarcisio Ferreira Bezerra
Diretor de Seguridade
CPF: 113.162.683-49


Franczy Laidy Bezerra dos Santos
Téc. Contabilidade CRC-CE 6854
CPF: 060.932.133-15