

Fundação Coelce de Seguridade Social - Faelce

Demonstração do ativo líquido - Plano BD


C.N.P.B: 198.000.2411


31 de dezembro de 2019 e 2018


(Valores expressos em milhares de reais)


	Notas	2019	2018	Var. (%)
Ativos		1.183.415	1.146.996	3,18
Disponível	4.1.1	245	252	(2,95)
Recebível	4.1.1	9.826	9.995	(1,69)
Investimento		1.173.344	1.136.749	3,22
Fundos de investimento	7.2	1.054.080	980.051	7,55
Investimentos imobiliários	7.3	102.333	101.819	0,50
Ações	7.1	-	36.169	(100)
Operações com participantes	7.4	13.999	14.905	(6,08)
Depósitos judiciais	7.5	2.932	3.805	(22,94)
Obrigações		7.408	10.552	(29,80)
Operacional	4.1.2	1.096	1.255	(12,67)
Contingencial	4.1.2	6.312	9.297	(32,11)
Fundos não previdenciais		9.546	8.297	15,05
Fundos administrativos	6.5	8.134	7.145	13,84
Fundos dos investimentos	7.4	1.412	1.152	22,57
Ativo líquido		1.166.462	1.128.147	3,40
Provisões matemáticas	10.1	1.143.851	1.104.105	3,60
Superávit técnico	10.2	22.611	24.042	(5,95)
Apuração do equilíbrio técnico ajustado				
A) Equilíbrio técnico	10.2	22.611	24.042	(5,95)
B) (+) Ajuste de precificação	8	138.388	149.882	(7,67)
C) (+) Equilíbrio técnico ajustado = (A+B)		160.999	173.924	(7,43)

As notas explicativas são parte integrante das demonstrações contábeis.


Ricardo Nelson Vasconcelos
Presidente
CPF: 429.880.393-72


Ricardo Nelson Vasconcelos
Diretor Adm. Financeiro
CPF: 429.880.393-72


José Tarcísio Ferreira Bezerra
Diretor de Seguridade
CPF: 113.162.683-49


Francely Laidy Bezerra dos Santos
Téc. Contabilidade CRC-CE 6854
CPF: 060.932.133-15